



文部科学省指定
日本版総合的社会調査共同研究拠点
大阪商業大学 JGSS 研究センター

2012年2月
JGSS-2012 面接調査票

「第9回 生活と意識についての国際比較調査」

調査企画：大阪商業大学 JGSS 研究センター
協力：東京大学社会科学研究所

IDUSE 識別番号
BLOCK 地域ブロック
PREF 都道府県名
SIZE 市郡規模
SIZE2K 市郡規模(2000年時点)

	訪問日	訪問時間	話をした人
1	月 日()	午前・午後 時 分頃	本人 家族のみ 不在
2	月 日()	午前・午後 時 分頃	本人 家族のみ 不在
3	月 日()	午前・午後 時 分頃	本人 家族のみ 不在
4	月 日()	午前・午後 時 分頃	本人 家族のみ 不在
5	月 日()	午前・午後 時 分頃	本人 家族のみ 不在
6	月 日()	午前・午後 時 分頃	本人 家族のみ 不在
7	月 日()	午前・午後 時 分頃	本人 家族のみ 不在
8	月 日()	午前・午後 時 分頃	本人 家族のみ 不在
9	月 日()	午前・午後 時 分頃	本人 家族のみ 不在
10	月 日()	午前・午後 時 分頃	本人 家族のみ 不在

対象者本人に会えるまでの訪問を全て記録する。
10回を越えた訪問の記録は不要。
接触ができるまで、必ず4日以上訪問する。
(同日に2度訪問しても1日と数えるが、同日の訪問を禁止するわけではない)

回収状況
面接票 1 面接完了 DATE (月 日) MONTH DAY 2 面接不能 留置票 1 回収完了 DATEB (月 日) MONTHB DAYB 2 回収不能 一方で調査不能の場合、次のページを忘れず記入する。
留置票の受取予定日時

SEXA 性別
DOBYEAR 生年(西暦)
AGEB 年齢
MARC 配偶者(DOMARRYの転記)
FORM 留置票の種類

面接票か留置票の一方でも調査不能であった場合、このページを必ず記入する。

N1 調査不能と決定した日時

月 日 1 午前 時 分頃
 2 午後

N2-1 対象者の家の種類

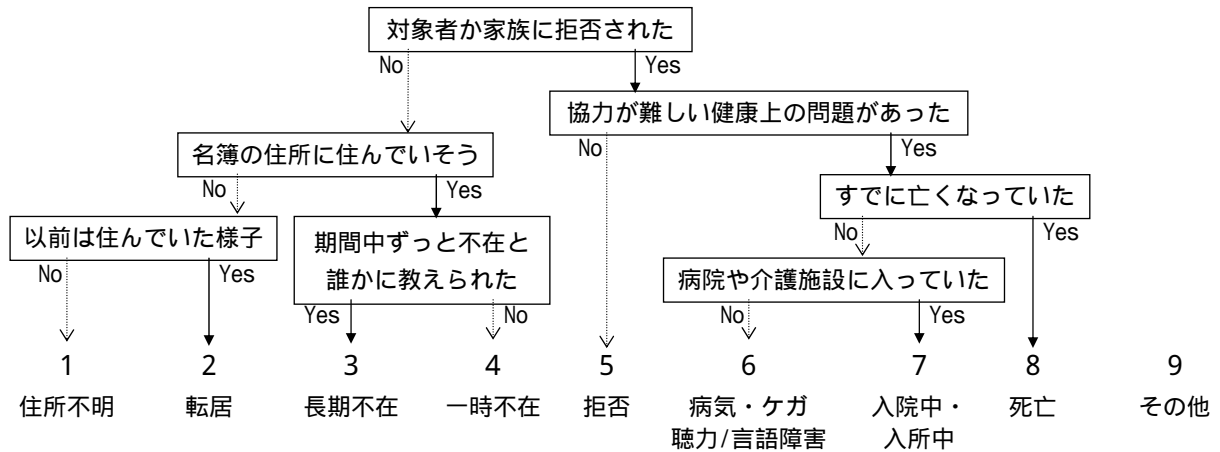
- 1 一戸建て 2 集合住宅（アパート・マンションなど） 3 不明



N2-2 その集合住宅の入口は、オートロックでしたか。

- 1 はい 2 いいえ

N3 調査不能の理由



上の流れ図に沿って理由を分類する。

結果に違和感がある場合や変わった状況の場合は、「9 その他」に をつけ、下の欄を詳しく記入する。

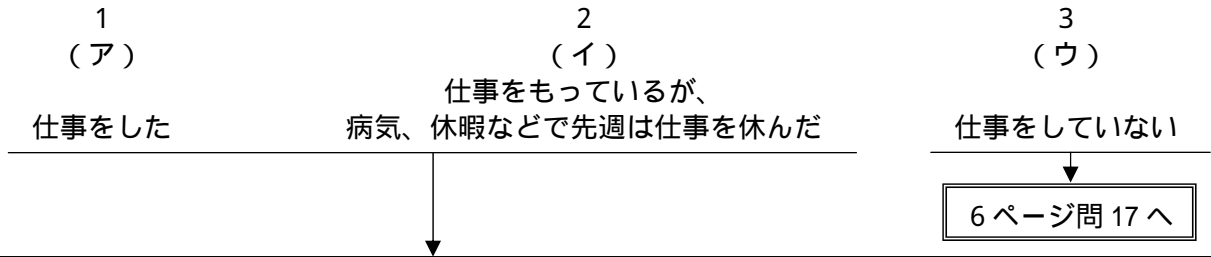
ここで をつけた番号は、対象者名簿の「欠票 No」に転記する。

N4 調査不能の具体的な状況（複雑な状況については、詳しく記入してください）

はじめに、あなたのお仕事について、おうかがいします。

問1〔回答票1〕先週、あなたは収入をとまなう仕事をしましたか、または仕事をするようになっていましたか。この中からあげてください。

XJOB1WK



問2 あなたは、先週、残業も含めて仕事を合計何時間しましたか。2つ以上仕事をおもちの場合は、主な仕事1つとそれ以外の仕事にわけて、それぞれの時間を教えてください。

サービス残業も含め、実際に働いた時間数を答えてもらう。
副業をもっていない場合は、副業の時間数に0(ゼロ)と記入する。
先週、病気や休暇などで仕事をしなかった場合は、ふだんの状態について答えてもらう。

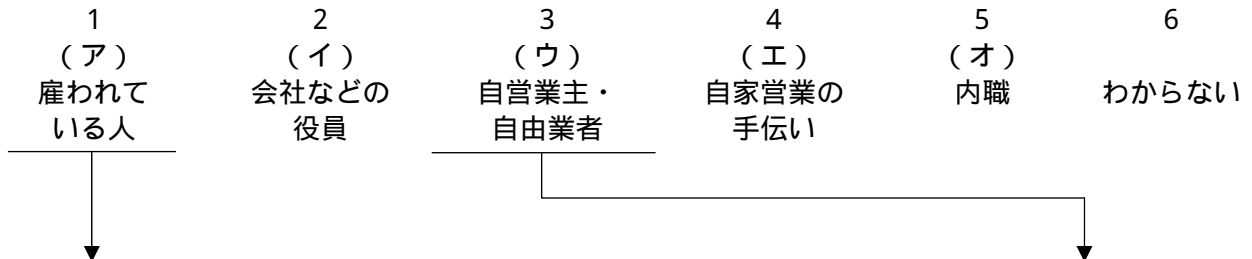
主な仕事を週合計で <input style="width: 100px; height: 20px; border: 1px solid black;" type="text"/> 時間 XJOBHWK	副業を週合計で <input style="width: 100px; height: 20px; border: 1px solid black;" type="text"/> 時間 SZSJHWK
--	--

お仕事について少し詳しくおうかがいします。2つ以上仕事をおもちの方は、主な仕事1つについてお答えください。

問3-1〔回答票2〕あなたの仕事は、大きく分けて、この中のどれにあたりますか。

2(イ)「会社などの役員」と3(ウ)「自営業主・自由業者」のどちらを選択するかは、回答者自身の判断に任せる。
公務員の場合でも、これ以降の質問に回答してもらう。

TPJB



問3-2〔回答票3〕あなたの雇用形態は、この中のどれにあたりますか。

TPJBS

- 1 (ア) 常時雇用の職員・従業員
- 2 (イ) パート・アルバイト
- 3 (ウ) 派遣社員
- 4 (エ) 契約社員
- 5 (オ) 嘱託
- 6 わからない

問3-3〔回答票4〕あなたの役職は、この中のどれにあたりますか。

TPJOBP

- 1 (ア) 役職なし
- 2 (イ) 職長・班長・組長など
- 3 (ウ) 係長(係長相当)
- 4 (エ) 課長(課長相当)
- 5 (オ) 部長(部長相当)
- 6 (カ) その他の役職
(具体的に)
- 7 わからない

問3-4 家族以外に従業員を雇っていますか(アルバイトを含みます)。

TPJBSE

- 1 はい
- 2 いいえ

問 4-1〔回答票 5〕あなたのお住まいから職場までの通勤時間は、片道平均どれくらいですか。

DOCMT

	1		2	3
SZCMTTL	(ア)		(イ)	(ウ)
およそ		時間		分
	SZCMTHR		SZCMTMIN	

↓

問 4-2〔回答票 6〕通勤手段は何ですか。あてはまるものをすべて選んでください。

- CMTWALK 1 (ア) 徒歩のみ
- CMTBCYL 2 (イ) 自転車
- CMTMCYL 3 (ウ) バイク
- CMTBUS 4 (エ) バス
- CMTTRAIN 5 (オ) 電車
- CMTCAR 6 (カ) 自動車
- CMTBOAT 7 (キ) 船
- CMTETC 8 (ク) その他

問 5〔回答票 7〕あなたが働く職場は、この中のどれにあたりますか。

省庁や自治体から給与を得ている場合（公立学校の教師、消防署員など）は、すべて官公庁。会社は官公庁ではない。

TP4WPLA

- 1 (ア) 官公庁
- 2 (イ) 単独事業所（他に事業所はない）
- 3 (ウ) 支店・支所（本社・本店は他にある）
- 4 (エ) 本社・本店（他に支店・支所などがある）
- 5 わからない

問 6 あなたが働いているお勤め先は、どのような事業をしていますか。例えば野菜の販売、自動車の製造、旅館、銀行など、具体的にお聞かせください。

XXWPL

（できるだけ詳しく具体的に。会社名のみは不可）

問 7 あなたは通常、そこでどのような仕事をしていますか。仕事の内容を具体的にお聞かせください。

（例えば、小学校教員、塾の講師、農作業、バスの運転、自動車の修理、スーパーのレジ、銀行の経理、コンピュータのプログラマー、営業事務、化粧品の外回り営業……というように）

XXJOB

XXJOBE

（できるだけ詳しく具体的に）

問 8 あなたはその仕事を先週何日しましたか。

先週、病気や休暇などで仕事をしなかった場合は、ふだんの状態について答えてもらう。

XJOBDWK

週 日

問 9 あなたは、通常 1 週間に何時間働くことになっていますか。所定労働時間をお答えください。自営業の方は、ご自身で定めているおよその時間をお答えください。

XJBSCB

週合計で 時間

問 10 現在の会社・組織で、何年間働いてきましたか。自営業の方は、自営で働き始めてからの年数でお答えください。

XJOBYR

--	--

年間

1 年未満の場合は 0 (ゼロ) と記入。

問 11〔回答票 8〕同じ会社・組織で働いている方の人数は、この中のどれにあたりますか。身近な職場だけではなく、会社・組織全体でお答えください。また、あなた自身、家族従業者、パートタイムの方など、働いている方すべてを含めてください。

省庁や自治体から給与を得ている場合（公立学校の教師、消防署員など）は、すべて官公庁。公社は官公庁ではない。

SZTTLSTA

- | | | |
|---------------|-----------------|----------------------|
| 1 (ア) 1 人 | 5 (オ) 30~99 人 | 9 (ケ) 1,000~1,999 人 |
| 2 (イ) 2~4 人 | 6 (カ) 100~299 人 | 10 (コ) 2,000~9,999 人 |
| 3 (ウ) 5~9 人 | 7 (キ) 300~499 人 | 11 (サ) 1 万人以上 |
| 4 (エ) 10~29 人 | 8 (ク) 500~999 人 | 12 (シ) 官公庁 |
| | | 13 わからない |

問 12〔回答票 9〕あなたは労働組合に入っていますか。この中から選んでください。

JOINUNI

- | | | | |
|-------------------|---------------------|----------|-------|
| 1
(ア) | 2
(イ) | 3
(ウ) | 4 |
| 職場の労働組合に
入っている | 職場以外の労働組合に
入っている | 入っていない | わからない |

問 13〔回答票 10〕現在の仕事にどのくらい満足していますか。この中から選んでください。

ST5JOB

- | | | | | | |
|----------|--------------------|---------------|-------------------|----------|-------|
| 1
(ア) | 2
(イ) | 3
(ウ) | 4
(エ) | 5
(オ) | 6 |
| 満足している | どちらかといえば
満足している | どちらとも
いえない | どちらかといえば
不満である | 不満である | わからない |

問 14〔回答票 11〕今働いている会社（自営の場合は今の事業）をやめるつもりがありますか。

WLKEEPJA

- | | | | |
|-----------------|-----------------|-------------------|-------|
| 1
(ア) | 2
(イ) | 3
(ウ) | 4 |
| 近いうちに
やめるつもり | 当分やめる
つもりはない | まったくやめる
つもりはない | わからない |

問 15〔回答票 12〕今後 1 年間にあなたが失業する可能性があると思いますか。

自営業主が倒産などで失職する場合も含む。

OP4UNEMP

- | | | | | |
|----------|----------|----------|----------|-------|
| 1
(ア) | 2
(イ) | 3
(ウ) | 4
(エ) | 5 |
| かなりある | ある程度ある | あまりない | まったくない | わからない |

問 16〔回答票 13〕もし今の仕事をやめた場合、現在と同じ程度の年収・福利厚生を提供してくれる他の会社に就職することは、どの程度容易だと思いますか。

OP3NEWJB

- | | | | |
|--------------|---------------|----------|-------|
| 1
(ア) | 2
(イ) | 3
(ウ) | 4 |
| 非常に
容易である | ある程度
容易である | 容易ではない | わからない |

↓
7 ページ問 24 へ

(現在働いていない人に)

問 17〔回答票 14〕先週のあなたはこの中のどれにあたりますか。

TP5UNEMP

- | | |
|-----------------------------------|------------------|
| 1 (ア) 失業中 | 4 (エ) 主に家事をしている |
| 2 (イ) 定年で退職している・高齢のため
仕事をやめている | 5 (オ) 心身の事情で働けない |
| 3 (ウ) 学生 | 6 (カ) その他(具体的に) |
| | 7 わからない |

問 18 あなたは、これまでに収入をとまなう仕事をしたことがありますか。

XWORK

- | | | |
|------|-------|---|
| 1 はい | 2 いいえ | → 7 ページ問 24 へ |
|------|-------|---|

最後に収入を得ていた主な仕事についてお聞きします。

問 19 最後に収入をとまなう主な仕事をやめたのはあなたが何歳のときですか。

AGESTPWK

	歳
--	---

問 20〔回答票 15〕あなたが、その仕事をやめた最も大きな理由は何ですか。

XXSTPJB

- | | |
|--------------------------|------------------------|
| 1 (ア) 定年など退職(引退)する年齢になった | 8 (ク) 仕事や労働条件等が不満だったので |
| 2 (イ) 早期退職(引退)を選んだ | 9 (ケ) 開業や転職のため |
| 3 (ウ) 早期退職(引退)をさせられた | 10 (コ) 家族の介護のため |
| 4 (エ) 健康上の理由で働けなくなった | 11 (サ) 結婚したため |
| 5 (オ) 会社が倒産したり、職場が閉鎖された | 12 (シ) 出産・育児のため |
| 6 (カ) 解雇された | 13 (ス) その他(具体的に) |
| 7 (キ) 雇用期間や契約期間が終了した | 14 わからない |

問 21-1〔回答票 16〕その仕事は、大きく分けて、この中のどれにあたりますか。

2 (イ)「会社などの役員」と3 (ウ)「自営業主・自由業者」のどちらを選択するかは、回答者自身の判断に任せる。公務員の場合でも、これ以降の質問に回答してもらう。

TPLSTJB

- | | | | | | |
|---------------------|-------------------------|---------------------------|--------------------------|----------------|------------|
| 1
(ア)
雇われている人 | 2
(イ)
会社などの
役員 | 3
(ウ)
自営業主・
自由業者 | 4
(エ)
自家営業の
手伝い | 5
(オ)
内職 | 6
わからない |
|---------------------|-------------------------|---------------------------|--------------------------|----------------|------------|

問 21-2〔回答票 17〕当時のあなたの雇用形態は、この中のどれにあたりますか。

TPLSTJBS

1 (ア) 常時雇用の職員・従業員
2 (イ) パート・アルバイト
3 (ウ) 派遣社員
4 (エ) 契約社員
5 (オ) 嘱託
6 わからない

問 21-3〔回答票 18〕当時のあなたの役職は、この中のどれにあたりますか。

TPLSTJBP

1 (ア) 役職なし
2 (イ) 職長・班長・組長など
3 (ウ) 係長(係長相当)
4 (エ) 課長(課長相当)
5 (オ) 部長(部長相当)
6 (カ) その他の役職(具体的に)
7 わからない

問 22 あなたは、そこでどのような仕事をしていましたか。仕事の内容を具体的にお聞かせください。
(例えば、小学校教員、塾の講師、農作業、バスの運転、自動車の修理、スーパーのレジ、銀行の
経理、コンピュータのプログラマー、営業事務、化粧品の外回り営業.....というように)

XXLSTJB

(できるだけ詳しく具体的に)

配偶者の方のお仕事について少し詳しくおうかがいします。
2つ以上仕事をお持ちの方は、主な仕事1つについてお答えください。

問 28-1〔回答票 23〕配偶者の方の仕事は、大きく分けて、この中のどれにあたりますか。

2(イ)「会社などの役員」と3(ウ)「自営業主・自由業者」のどちらを選択するかは、回答者自身の判断に任せる。
公務員の場合でも、これ以降の質問に回答してもらう。

SSTPJB

- | | | | | | |
|-------------------------|-------------------------|---------------------------|--------------------------|----------------|------------|
| 1
(ア)
雇われて
いる人 | 2
(イ)
会社などの
役員 | 3
(ウ)
自営業主・
自由業者 | 4
(エ)
自家営業の
手伝い | 5
(オ)
内職 | 6
わからない |
|-------------------------|-------------------------|---------------------------|--------------------------|----------------|------------|

問 28-2〔回答票 24〕配偶者の方の雇用形態は、この中のどれにあたりますか。

SSTPJBS

- 1 (ア) 常時雇用の職員・従業員
- 2 (イ) パート・アルバイト
- 3 (ウ) 派遣社員
- 4 (エ) 契約社員
- 5 (オ) 嘱託
- 6 わからない

問 28-3〔回答票 25〕配偶者の方の役職は、この中のどれにあたりますか。

SSTPJOBP

- 1 (ア) 役職なし
- 2 (イ) 職長・班長・組長など
- 3 (ウ) 係長(係長相当)
- 4 (エ) 課長(課長相当)
- 5 (オ) 部長(部長相当)
- 6 (カ) その他の役職(具体的に)
- 7 わからない

問 28-4 配偶者の方は、家族以外に従業員を雇っていますか(アルバイトを含みます)。

SSTPJBSE

- 1 はい
- 2 いいえ

問 29 配偶者の方が働いているお勤め先は、どのような事業をしていますか。例えば野菜の販売、自動車の製造、旅館、銀行など、具体的にお聞かせください。

SSXXHQX

(できるだけ詳しく具体的に。会社名のみは不可)

問 30 配偶者の方は通常、どのような仕事をしていますか。仕事の内容を具体的にお聞かせください。(例えば、小学校教員、塾の講師、農作業、バスの運転、自動車の修理、スーパーのレジ、銀行の経理、コンピュータのプログラマー、営業事務、化粧品の外回り営業.....というように)

SSXXJOB

SSXXJOBE

(できるだけ詳しく具体的に)

問 31 配偶者の方はその仕事を先週何日しましたか。

先週、病気や休暇などで仕事をしなかった場合は、ふだんの状態について答えてもらう。

SSJBDWK

週 日

問 32 配偶者の方は、通常 1 週間に何時間働くことになっておりますか。所定労働時間をお答えください。
 自営業の方は、ご自身で定めているおよその時間をお答えください。

SSXJBSCH 週合計で 時間

問 33 配偶者の方は、現在の会社・組織で、何年間働いてきましたか。自営業の方は、自営で働き始めてからの年数をお答えください。

SSSZWKYR 年間 1 年未満の場合は 0 (ゼロ) と記入。

問 34〔回答票 26〕同じ会社・組織で働いている方の人数は、この中のどれにあたりますか。身近な職場だけではなく、会社・組織全体でお答えください。また、配偶者の方自身、家族従業者、パートタイムの方など、働いている方すべてを含めてください。

省庁や自治体から給与を得ている場合（公立学校の教師、消防署員など）は、すべて官公庁。公社は官公庁ではない。

SSSZSTFA

- | | | |
|-----------------|-------------------|------------------------|
| 1 (ア) 1 人 | 5 (オ) 30 ~ 99 人 | 9 (ケ) 1,000 ~ 1,999 人 |
| 2 (イ) 2 ~ 4 人 | 6 (カ) 100 ~ 299 人 | 10 (コ) 2,000 ~ 9,999 人 |
| 3 (ウ) 5 ~ 9 人 | 7 (キ) 300 ~ 499 人 | 11 (サ) 1 万人以上 |
| 4 (エ) 10 ~ 29 人 | 8 (ク) 500 ~ 999 人 | 12 (シ) 官公庁 |
| | | 13 わからない |

(配偶者がいる方に)
 問 35 配偶者の方の年齢を教えてください。

SPAGEX 歳

問 36 配偶者の方とは一緒に暮らしていますか。

SPLVTG 1 同居 2 別居 (単身赴任中) 3 別居 (その他の理由)

(全員に)

問 37-1 あなた自身のお父様とお母様はご存命ですか。ご存命の場合、あなたと一緒に暮らしていますか。二世帯住宅などの判断は回答者に任せるが、迷うときには「台所が同じ場合を同居とお考えください」と答える。

問 37-2 お父様、お母様の年齢を教えてください。

問 37-3 [回答票 27] お父様、お母様の現在の婚姻状態を教えてください。

問 37-4 お父様、お母様は、現在、収入をとまなう仕事をしていますか。

	問 37-1 同別居・死亡	問 37-2 年齢 死亡の場合聞かない	問 37-3 [回答票 27] 婚姻状態 死亡の場合聞かない	問 37-4 仕事の有無 死亡の場合聞かない
父親	PPLVTG 1 同居 2 別居 3 死亡	PPAGE <input type="text"/> <input type="text"/> <input type="text"/> 歳	PPMG 1 (ア) 現在、配偶者がいる 2 (イ) 離別 3 (ウ) 死別 4 (エ) 未婚	PPJOB 1 している 2 していない
母親	MMLVTG 1 同居 2 別居 3 死亡	MMAGE <input type="text"/> <input type="text"/> <input type="text"/> 歳	MMMG 1 (ア) 現在、配偶者がいる 2 (イ) 離別 3 (ウ) 死別 4 (エ) 未婚	MMJOB 1 している 2 していない

問 38-1 これまでにおもちになったお子様は何人ですか。独立した方、亡くなった方も含めてお答えください。いない場合は0(ゼロ)と記入。養子・連れ子について尋ねられた場合は、含めて答えてもらう。

CCNUMTTL 人 (6人以上の場合は、補助用紙を使用)

そのお子様全員についてうかがいます。

問 38-2 そのお子様の性別を教えてください。

問 38-3 そのお子様はご存命ですか。ご存命の場合、あなたと一緒に暮らしていますか。

問 38-4 そのお子様の年齢を教えてください。

問 38-5 [回答票 27] そのお子様の現在の婚姻状態を教えてください。

問 38-6 そのお子様は、現在、収入をとまなう仕事をしていますか。

	CC**SEX 問 38-2 性別	CC**LVTG 問 38-3 同別居・死亡	CC**AGE 問 38-4 年齢 死亡の場合聞かない	CC**MG 問 38-5 [回答票 27] 婚姻状態 死亡の場合聞かない	CC**JOB 問 38-6 仕事の有無 死亡の場合聞かない
第 1 子	1 男 2 女	1 同居 2 別居 3 死亡	<input type="text"/> <input type="text"/> 歳	1 (ア) 現在、配偶者がいる 2 (イ) 離別 3 (ウ) 死別 4 (エ) 未婚	1 している 2 していない
第 2 子	1 男 2 女	1 同居 2 別居 3 死亡	<input type="text"/> <input type="text"/> 歳	1 (ア) 現在、配偶者がいる 2 (イ) 離別 3 (ウ) 死別 4 (エ) 未婚	1 している 2 していない
第 3 子	1 男 2 女	1 同居 2 別居 3 死亡	<input type="text"/> <input type="text"/> 歳	1 (ア) 現在、配偶者がいる 2 (イ) 離別 3 (ウ) 死別 4 (エ) 未婚	1 している 2 していない
第 4 子	1 男 2 女	1 同居 2 別居 3 死亡	<input type="text"/> <input type="text"/> 歳	1 (ア) 現在、配偶者がいる 2 (イ) 離別 3 (ウ) 死別 4 (エ) 未婚	1 している 2 していない
第 5 子	1 男 2 女	1 同居 2 別居 3 死亡	<input type="text"/> <input type="text"/> 歳	1 (ア) 現在、配偶者がいる 2 (イ) 離別 3 (ウ) 死別 4 (エ) 未婚	1 している 2 していない

【続柄コード表】養父母・継父母、養子・連れ子も、実親・実子と同じように扱う。

00 本人	11 長男	21 長女	30 孫(男)	40 本人の父	50 兄	60 本人の祖父	
01 夫	12 次男	22 次女	31 孫(女)	41 本人の母	51 弟	61 本人の祖母	
02 妻	13 三男	23 三女		42 配偶者の父	52 姉	62 配偶者の祖父	
	14 長男の妻	24 長女の夫		43 配偶者の母	53 妹	63 配偶者の祖母	
	15 次男の妻	25 次女の夫					97 その他・不明
	16 三男の妻	26 三女の夫					99 無回答

問 39-1 ここまでに、あなたの配偶者、あなた自身のご両親、お子様についてうかがいました。それ以外の方で、あなたと一緒に暮らしている方はいますか。例えば、お子様の配偶者、お孫さん、ごきょうだい、配偶者のご両親などです。いらっしゃる場合、その人数を教えてください。
いない場合は0(ゼロ)と記入。養子・連れ子については、問38の子どもの中に含めてもらう。

SZFFOTHR 人 (5人以上の場合は、補助用紙を使用)

問 39-2 その全員について、あなたからみた続柄、性別、年齢を教えてください。
続柄は「続柄コード表」を参照し、具体的に記入した上で にコードを記入する。回答者本人からみた続柄であることに注意する。

FFH**REL 回答者からみた続柄	コード記入	FFH**SEX 性別	FFH**AGE 年齢
(1) _____	<input type="text"/>	1 男 2 女	<input type="text"/> 歳
(2) _____	<input type="text"/>	1 男 2 女	<input type="text"/> 歳
(3) _____	<input type="text"/>	1 男 2 女	<input type="text"/> 歳
(4) _____	<input type="text"/>	1 男 2 女	<input type="text"/> 歳

問 40 あなたと一緒に暮らしている方は、あなたをのぞいて何人になりますか。
同居者の人数が、同居の配偶者+同居の父母+同居の子ども+その他の同居家族数になっていることを確認する。

SZFFONLY 同居者 + 本人(1人) = 合計 SZFF TTL 人

問 41 あなたの家の世帯主はどなたですか。「本人」、「夫」、「夫の母」など、あなたからみた続柄でお答えください。
具体的に続柄を記入した上で にコードを記入する。戸籍にかかわらず、回答者が世帯主と認識している人を記入し、必ず1名に絞ってもらう。

FFHEAD

問 42-1 あなたには、ここにあげるような理由で(〔回答票28〕を見せる)一時的に離れて暮らしているご家族がいますか。例えば、「単身赴任」や「離れた大学に通う」等の理由です。いらっしゃる場合、何人ですか。いない場合は0(ゼロ)と記入し、問43へ。結婚して家を離れている子どもは含めない。

SZFFOUT 人 (5人以上の場合は、補助用紙を使用)

問 42-2 その全員について、うかがいます。

	一時的な別居家族(1)	一時的な別居家族(2)	一時的な別居家族(3)	一時的な別居家族(4)
FFO**REL A あなたからみた続柄を教えてください。具体的に記入した上で <input type="text"/> にコードを記入する。	<input type="text"/>	<input type="text"/>	<input type="text"/>	<input type="text"/>
FFO**WHY 〔回答票28〕 B その方と一時的に離れて暮らしている、主な理由を教えてください。	1(ア)あなたの仕事の都合 2(イ)あなたの学業 3(ウ)家族の仕事の都合 4(エ)家族の学業 5(オ)長期入院 6(カ)老人・福祉施設に入所 7(キ)その他()	1(ア)あなたの仕事の都合 2(イ)あなたの学業 3(ウ)家族の仕事の都合 4(エ)家族の学業 5(オ)長期入院 6(カ)老人・福祉施設に入所 7(キ)その他()	1(ア)あなたの仕事の都合 2(イ)あなたの学業 3(ウ)家族の仕事の都合 4(エ)家族の学業 5(オ)長期入院 6(カ)老人・福祉施設に入所 7(キ)その他()	1(ア)あなたの仕事の都合 2(イ)あなたの学業 3(ウ)家族の仕事の都合 4(エ)家族の学業 5(オ)長期入院 6(カ)老人・福祉施設に入所 7(キ)その他()

問 43-1〔回答票 29〕現在、あなたの生計をまかなう収入源は何ですか。この中から、あてはまるものをすべて選んでください。

問 43-2〔回答票 29〕そのうち、一番中心となる収入源を1つだけ答えてください。

問 43-1 であてはまるものが1つしかない場合は、問 43-2 では同じものに をつける。

		問 43-1 あてはまる収入源 すべてに	INCMAIN 問 43-2 中心となる収入源 1つだけに
INCSELF	自分の収入	1 (ア)	1 (ア)
INCSP	配偶者の収入	2 (イ)	2 (イ)
INCPAR	親の収入	3 (ウ)	3 (ウ)
INCFAM	配偶者・親以外の家族の収入	4 (エ)	4 (エ)
INCPEN	年金	5 (オ)	5 (オ)
INCUEB	失業保険	6 (カ)	6 (カ)
INCSAVE	貯蓄	7 (キ)	7 (キ)
INCSOC	社会福祉(生活保護、福祉手当等)	8 (ク)	8 (ク)
INCIRR	不定期的な仕事	9 (ケ)	9 (ケ)
INCRENT	賃貸料所得(家賃、土地、駐車場料金など)	10 (コ)	10 (コ)
INCOTHER	その他(具体的に_____)	11 (サ)	11 (サ)
INCNOKN	わからない	12	12

問 44〔回答票 30〕かりに現在の日本の社会全体を、次のような 10 段階の層に分けるとすれば、あなた自身はこのどれに入るとお考えですか。

OP10LVL

一番上 1 2 3 4 5 6 7 8 9 10 一番下

問 45〔回答票 31〕あなたが現在、お住まいの地域は、どのような地域だと思えますか。最も近いものを1つ選んでください。

SIZEHMT

1 (ア) 大都市の中心部	2 (イ) 大都市の郊外	3 (ウ) 中小都市	4 (エ) 町村部	5 (オ) 人家がまばらな 農山漁村
---------------------	--------------------	------------------	-----------------	-----------------------------

問 46-1〔回答票 32〕昨年 1 年間のあなたの家の世帯収入は、この中のどれにあたりますか。税金を差し引く前の収入でお答えください。仕事からの収入だけでなく、株式配当、年金、不動産収入などすべての収入を合わせてください。

問 46-2〔回答票 32〕そのうち、あなたご自身の収入はどのくらいですか。仕事以外からの収入も含めてください。

問 46-3 (仕事をしている方にのみ質問)〔回答票 32〕あなたの収入は、先ほどいかがだった主なお仕事からの収入だけに限ると、どのくらいになりますか。

問 1 で 1 (ア)「仕事をした」または 2 (イ)「先週は仕事を休んだ」と回答した者にのみ質問する。3 (ウ)「仕事をしていない」の場合は、問 46-3 の 23 に をつけ、問 46-4 へ。

問 46-4 (現在、配偶者がいる方にのみ質問)〔回答票 32〕配偶者の方の収入についても教えてください。仕事以外からの収入も含めてください。

問 25 で 1 (ア)「現在、配偶者がいる」と 6 「同棲中」と回答した者にのみ質問する。問 25 でそれ以外に回答した場合は、問 46-4 と問 46-5 の 22 に をつけ、問 47 へ。

問 46-5 (配偶者が仕事をしている方に)〔回答票 32〕配偶者の方の収入は、先ほどいかがだった主な仕事からの収入だけに限ると、どのくらいになりますか。

問 26-1 で 1 (ア)「仕事をした」または 2 (イ)「先週は仕事を休んだ」と回答した者にのみ質問する。3 (ウ)「仕事をしていない」の場合は、問 46-5 の 23 に をつけ、問 47 へ。

	SZHSINCM 問 46-1 世帯全体	SZINCOMA 問 46-2 本人	SZINCOMX 問 46-3 本人の 主な仕事	SSSZINCA 問 46-4 配偶者	SSSZINCM 問 46-5 配偶者の 主な仕事
なし	1 (ア)	1 (ア)	1 (ア)	1 (ア)	1 (ア)
70 万円未満	2 (イ)	2 (イ)	2 (イ)	2 (イ)	2 (イ)
70～100 万円未満	3 (ウ)	3 (ウ)	3 (ウ)	3 (ウ)	3 (ウ)
100～130 万円未満	4 (エ)	4 (エ)	4 (エ)	4 (エ)	4 (エ)
130～150 万円未満	5 (オ)	5 (オ)	5 (オ)	5 (オ)	5 (オ)
150～250 万円未満	6 (カ)	6 (カ)	6 (カ)	6 (カ)	6 (カ)
250～350 万円未満	7 (キ)	7 (キ)	7 (キ)	7 (キ)	7 (キ)
350～450 万円未満	8 (ク)	8 (ク)	8 (ク)	8 (ク)	8 (ク)
450～550 万円未満	9 (ケ)	9 (ケ)	9 (ケ)	9 (ケ)	9 (ケ)
550～650 万円未満	10 (コ)	10 (コ)	10 (コ)	10 (コ)	10 (コ)
650～750 万円未満	11 (サ)	11 (サ)	11 (サ)	11 (サ)	11 (サ)
750～850 万円未満	12 (シ)	12 (シ)	12 (シ)	12 (シ)	12 (シ)
850～1,000 万円未満	13 (ス)	13 (ス)	13 (ス)	13 (ス)	13 (ス)
1,000～1,200 万円未満	14 (セ)	14 (セ)	14 (セ)	14 (セ)	14 (セ)
1,200～1,400 万円未満	15 (ソ)	15 (ソ)	15 (ソ)	15 (ソ)	15 (ソ)
1,400～1,600 万円未満	16 (タ)	16 (タ)	16 (タ)	16 (タ)	16 (タ)
1,600～1,850 万円未満	17 (チ)	17 (チ)	17 (チ)	17 (チ)	17 (チ)
1,850～2,300 万円未満	18 (ツ)	18 (ツ)	18 (ツ)	18 (ツ)	18 (ツ)
2,300 万円以上	19 (テ)	19 (テ)	19 (テ)	19 (テ)	19 (テ)
回答したくない	20	20	20	20	20
わからない	21	21	21	21	21
配偶者はいない				22	22
仕事はしていない			23	----->	23

問 47-1 あなたの兄弟姉妹は何人ですか。亡くなった方も含めてお答えください。

いない場合は0(ゼロ)を記入。養子・連れ子などの場合に、誰を「兄弟姉妹」に含むかは本人の判断にまかせる。

	XNUMBROE	XNUMSISE	XNUMBROY	XNUMSISY
あなたの兄弟姉妹	兄	姉	弟	妹
	人	人	人	人

問 47-2 現在、結婚されている方(あるいは配偶者の方と死別された方)は、配偶者の兄弟姉妹についても人数を教えてください。亡くなった方も含めてお答えください。

配偶者が死別の場合にも尋ねる。未婚や離別の人には聞かない。いない場合は0(ゼロ)を記入。

	XSSNBROE	XSSNSISE	XSSNBROY	XSSNSISY
配偶者の兄弟姉妹	兄	姉	弟	妹
	人	人	人	人

あなたが子どもの頃のことについておうかがいします。

問 48-1 あなたが15歳の頃、どちらにお住まいでしたか。都道府県名をお答えください。

外国の場合は「外国」と記入し、これ以降の質問にも回答してもらおう。

PREF15 都道府県 コード 調査員は記入不要

問 48-2〔回答票33〕当時、お住まいの地域は、この中のどれにあたったと思いますか。

TP5LOC15

1	2	3	4
(ア)	(イ)	(ウ)	(エ)
大都市	中小都市	町	村

問 48-3 そこは農山漁村地域でしたか。

REMOTE15

1 はい 2 いいえ

問 49-1〔回答票 34〕あなたが 15 歳の頃のお父さんの仕事についておうかがいします。お父さんの仕事は、大きく分けて、この中のどれにあたりますか。

2 (イ)「会社などの役員」と3 (ウ)「自営業主・自由業者」のどちらを選択するかは、回答者自身の判断に任せる。
公務員の場合でも、これ以降の質問に回答してもらう。

PPJB15

- | | | | | | | | |
|-------------------------|-------------------------|---------------------------|--------------------------|----------------|--------------------------|-------------------------|------------|
| 1
(ア)
雇われて
いる人 | 2
(イ)
会社などの
役員 | 3
(ウ)
自営業主
・自由業者 | 4
(エ)
自家営業の
手伝い | 5
(オ)
内職 | 6
(カ)
働いて
いなかった | 7
(キ)
父は
いなかった | 8
わからない |
|-------------------------|-------------------------|---------------------------|--------------------------|----------------|--------------------------|-------------------------|------------|
- ↓
問 52 へ

問 49-2〔回答票 35〕当時のお父さんの雇用形態は、この中のどれにあたりますか。

PPJBT15S

- 1 (ア) 常時雇用の職員・従業員
- 2 (イ) パート・アルバイト
- 3 (ウ) 派遣社員
- 4 (エ) 契約社員
- 5 (オ) 嘱託
- 6 わからない

問 49-3〔回答票 36〕当時のお父さんの役職は、この中のどれにあたりますか。

PPJBT15P

- 1 (ア) 役職なし
- 2 (イ) 職長・班長・組長など
- 3 (ウ) 係長 (係長相当)
- 4 (エ) 課長 (課長相当)
- 5 (オ) 部長 (部長相当)
- 6 (カ) その他の役職 (具体的に)
- 7 わからない

問 50 お父さんはどのような仕事をしていましたか。仕事の内容を具体的にお聞かせください。(例えば、小学校教員、塾の講師、農作業、バスの運転、自動車の修理、スーパーのレジ、銀行の経理、コンピュータのプログラマー、営業事務、化粧品の外回り営業.....というように)。

PPJBXX15

(できるだけ詳しく具体的に。会社名のみは不可)

問 51〔回答票 37〕お父さんが働いていた会社・組織で働いていた方の人数は、この中のどれにあたりますか。お父さんの職場だけではなく、会社・組織全体でお答えください。また、お父さん自身、家族従業者、パートタイムの方など、働いていた方すべてを含めてください。

省庁や自治体から給与を得ている場合 (公立学校の教師、消防署員など) は、すべて官公庁。公社は官公庁ではない。

PPJBSZ15

- | | | | | | | |
|-----------------|-------------------------------|---------------------------------|----------------------------------|----------------------------------|-----------------|------------|
| 1
(ア)
1 人 | 2
(イ)
小企業
(2 ~ 29 人) | 3
(ウ)
中企業
(30 ~ 299 人) | 4
(エ)
大企業
(300 ~ 999 人) | 5
(オ)
大手大企業
(1,000 人以上) | 6
(カ)
官公庁 | 7
わからない |
|-----------------|-------------------------------|---------------------------------|----------------------------------|----------------------------------|-----------------|------------|

問 52〔回答票 38〕あなたが 15 歳の頃、お母さんは仕事をもって働いていましたか。働いていた場合には、この中のどれにあたりますか。

MMJBTP15

- | | | |
|---------------------------|-----------------|--------|
| 1 (ア) 仕事はもっていなかった | 7 (キ) 自営業・家族従業者 | 農林漁業 |
| 2 (イ) 臨時雇用・パート・アルバイト | 8 (ク) " | 農林漁業以外 |
| 3 (ウ) 常時雇用 一般職 役職なし | 9 (ケ) 内職 | |
| 4 (エ) " 管理職 | 10 (コ) 経営者・役員 | |
| 5 (オ) " 専門的な仕事 (看護師・教師など) | 11 (サ) 母はいなかった | |
| 6 (カ) " 仕事内容はわからない | 12 わからない | |

問 53〔回答票 39〕あなたが最後に通った（または現在通っている）学校は次のどれにあたりますか。あなたの配偶者やご両親についてもわかる範囲でお答えください。なお、中退も卒業と同じ扱いでお答えください。

配偶者については死別の場合にも尋ねる。

最後に通った学校が専門学校という場合には、以下のようにする。

高等専門学校（工業分野を中心として、中学卒業後に入る5年一貫の高等教育機関） 10（コ）に をする。

戦後の専修学校の一般課程・専門課程・高等課程（一般に専門学校と呼ばれるもの） その学校に入る前にいた学校について尋ねる。

戦前の専門学校 6（カ）に をする。

（注）（コ）と答えた人には、高専と専修学校・専門学校とを混同していないか尋ねる。

	XXLSTSCH 本人	SSLSTSCH 配偶者	PPLSTSCH 父親	MMLSTSCH 母親
戦前	（ア）旧制尋常小学校（国民学校を含む）	1（ア）	1（ア）	1（ア）
	（イ）旧制高等小学校	2（イ）	2（イ）	2（イ）
	（ウ）旧制中学校・高等女学校	3（ウ）	3（ウ）	3（ウ）
	（エ）旧制実業・商業学校	4（エ）	4（エ）	4（エ）
	（オ）旧制師範学校	5（オ）	5（オ）	5（オ）
戦前	（カ）旧制高校・旧制専門学校・高等師範学校	6（カ）	6（カ）	6（カ）
	（キ）旧制大学・旧制大学院	7（キ）	7（キ）	7（キ）
戦中	（ク）新制中学校	8（ク）	8（ク）	8（ク）
	（ケ）新制高校	9（ケ）	9（ケ）	9（ケ）
	（コ）新制高専（注）	10（コ）	10（コ）	10（コ）
	（サ）新制短大	11（サ）	11（サ）	11（サ）
	（シ）新制大学	12（シ）	12（シ）	12（シ）
戦後	（ス）新制大学院	13（ス）	13（ス）	13（ス）
	わからない	14	14	14
	結婚したことはない・離別した		15	

問 54 あなたは最後に通った学校を卒業しましたか。中退しましたか。それとも、現在、在学中ですか。

「1 卒業」と「2 中退」の場合は、その時の年齢を尋ねる。「3 在学中」の場合には、学年を尋ねる。

DOLSTSCH

1 卒業（ 歳の時） 2 中退（ 歳の時） 3 在学中（ 年生）

AGEGRD

AGEDRP

XGRADE

問 55 あなたは専門学校・専修学校に通ったことがありますか。旧制専門学校や新制高専は含みません。

XSPSCH

1 通ったことがある 2 通ったことがない

問 56（問 53 の配偶者の学歴について答えた人にも）あなたの配偶者は最後に通った学校を卒業しましたか。中退しましたか。それとも、現在、在学中ですか。

「1 卒業」と「2 中退」の場合は、その時の年齢を尋ねる。「3 在学中」の場合には、学年を尋ねる。

SSDOLSTS

1 卒業（ 歳の時） 2 中退（ 歳の時） 3 在学中（ 年生）

SSAGEGRD

SSAGEDRP

SSXGRADE

問 57（問 53 の配偶者の学歴について答えた人にも）あなたの配偶者は専門学校・専修学校に通ったことがありますか。旧制専門学校や新制高専は含みません。

PSPSCH

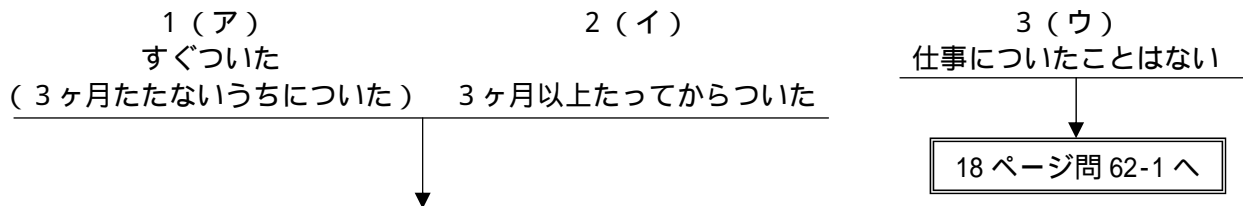
1 通ったことがある 2 通ったことがない

あなたが学校教育終了後、最初についた仕事についておうかがいします。

学校を中退している場合は、中退後に最初についた仕事について尋ねる。兵役は除く。兵役後についた仕事について尋ねる。
 在学中の就業を、回答者が初めての仕事と認めていれば、それについて尋ねる。

問 58〔回答票 40〕あなたは、学校教育終了後、すぐに仕事につきましたか。

XGETJOB



問 59-1〔回答票 41〕あなたが最初についた仕事は、大きく分けて、この中のどれにあたりますか。

2 (イ)「会社などの役員」と3 (ウ)「自営業主・自由業者」のどちらを選択するかは、回答者自身の判断に任せ。
 公務員の場合でも、これ以降の質問に回答してもらう。

TP1STJB

- | | | | | | |
|---------------------|---------------------|-----------------------|----------------------|----------------|------------|
| 1
(ア)
雇われている人 | 2
(イ)
会社などの役員 | 3
(ウ)
自営業主・自由業者 | 4
(エ)
自家営業の手伝い | 5
(オ)
内職 | 6
わからない |
|---------------------|---------------------|-----------------------|----------------------|----------------|------------|

問 59-2〔回答票 42〕当時のあなたの雇用形態は、この中のどれにあたりますか。

TP1STJBS

- 1 (ア) 常時雇用の職員・従業員
- 2 (イ) パート・アルバイト
- 3 (ウ) 派遣社員
- 4 (エ) 契約社員
- 5 (オ) 嘱託
- 6 わからない

問 59-3〔回答票 43〕当時のあなたの役職は、この中のどれにあたりますか。

TPFSTJBP

- 1 (ア) 役職なし
- 2 (イ) 職長・班長・組長など
- 3 (ウ) 係長 (係長相当)
- 4 (エ) 課長 (課長相当)
- 5 (オ) 部長 (部長相当)
- 6 (カ) その他の役職 (具体的に)
- 7 わからない

問 60 あなたが最初についた仕事の内容を具体的にお聞かせください。(例えば、小学校教員、塾の講師、農作業、バスの運転、自動車の修理、スーパーのレジ、銀行の経理、コンピュータのプログラマー、営業事務、化粧品の外回り営業.....というように)

XXFSTJB

(できるだけ詳しく具体的に)

問 61〔回答票 44〕同じ会社・組織で働いていた方の人数は、この中のどれにあたりますか。身近な職場だけではなく、会社・組織全体でお答えください。また、あなた自身、家族従業者、パートタイムの方など、働いている方すべてを含めてください。

省庁や自治体から給与を得ている場合(公立学校の教師、消防署員など)は、すべて官公庁。会社は官公庁ではない。

SZSTFFST

- | | | |
|--------------|----------------|---------------------|
| 1 (ア) 1人 | 5 (オ) 30~99人 | 9 (ケ) 1,000~1,999人 |
| 2 (イ) 2~4人 | 6 (カ) 100~299人 | 10 (コ) 2,000~9,999人 |
| 3 (ウ) 5~9人 | 7 (キ) 300~499人 | 11 (サ) 1万人以上 |
| 4 (エ) 10~29人 | 8 (ク) 500~999人 | 12 (シ) 官公庁 |
| | | 13 わからない |

(全員に)最後に、あなたの結婚歴についておうかがいします。

問 62-1 あなたはこれまでに結婚したことがありますか。ある方は何回ありますか。

XMARRY

1
 回結婚したことがある
NUMMARRY

2
 結婚したことがない

これで終わりです。
 長時間のご協力、誠に
 ありがとうございました。

問 62-2 結婚したのは、あなたが何歳の時ですか。複数ある場合はそれぞれの場合についてお答えください。

AGE1MG **AGE2MG** **AGE3MG** **AGE4MG**
 1 回目 歳 2 回目 歳 3 回目 歳 4 回目 歳

問 62-3 あなたは、これまでに離婚したことがありますか。(あると答えた方に)何回しましたか。

XDIV

1 2 3
 ある 回 ない わからない
FQXDIV

問 62-4 離婚したのは、あなたが何歳の時ですか。複数ある場合はそれぞれの場合についてお答えください。

AGE1DIV **AGE2DIV**
 1 回目 歳 2 回目 歳

問 62-5 あなたは、これまでに配偶者の方と死別したことがありますか。(あると答えた方に)何回しましたか。

XWIDOW

1 2 3
 ある 回 ない わからない
FQWDW

問 62-6 死別したのは、あなたが何歳の時ですか。複数ある場合はそれぞれの場合についてお答えください。

AGE1WDW **AGE2WDW**
 1 回目 歳 2 回目 歳

問 62-7 (回答票 45) あなたは、結婚またはお子さんの誕生を機に、収入をともなう仕事をやめたことがありますか。あてはまるものすべてに をつけてください。

- XQTJBMRG** 1 (ア) 結婚を機にやめた
XQTJBBTH 2 (イ) 子どもの誕生を機にやめた
XQTJBNO 3 (ウ) そのような経験はない・仕事についたことがない

これで終わりです。長時間のご協力、誠にありがとうございました。

〔調査員記入〕

F1 回答者はインタビューにどれくらい協力的でしたか。

COOP

- | | | | |
|--------|-----------------|-------------------|-------------------|
| 1 | 2 | 3 | 4 |
| とても協力的 | どちらかといえば
協力的 | それほど
協力的ではなかった | まったく
協力的ではなかった |

F2 回答者の質問への理解度はどうでしたか。

USTAND

- | | | | |
|-------|------------|---------|----------|
| 1 | 2 | 3 | 4 |
| 非常に良い | どちらかといえば良い | あまり良くない | まったく良くない |

F3 質問内容が不明瞭（回答者が理解していない）と思われる質問はどれでしたか。

（できるだけ詳しく具体的に）

F4 その他（どんなことでも結構ですから、気づいた点をご記入ください。）

（謝礼や回答者の反応など、できるだけ詳しく具体的に）

F5 回答者の住んでいる地域は以下のどれですか。

AREA

- 1 工場の多い地域
- 2 商店・事業所の多い地域
- 3 主に古くからの住宅地（戦前からの住宅地）
- 4 主に新興住宅地（戦後できたニュータウンを含む）
- 5 農山漁村
- 6 その他（具体的に_____）

F6-1 対象者の家の種類はどれでしたか。

TPHOUSE

- | | |
|--------|----------------------|
| 1 一戸建て | 2 集合住宅（アパート・マンションなど） |
|--------|----------------------|



F6-2 その集合住宅の入り口はオートロックでしたか。
AUTOLOCK

1 はい	2 いいえ
------	-------

F7 面接票と留置票のどちらを先に実施しましたか。

PROC

- | | |
|--------|--------|
| 1 面接が先 | 2 留置が先 |
|--------|--------|

F8 この面接調査票の調査時刻、所要時間を必ず記録して下さい。

所要時間は、インタビューの時間であり、調査依頼のための説明時間は含まない。

DURATION

この面接調査票の調査時刻		所要時間
(開始) _____ 時 _____ 分頃	(終了) _____ 時 _____ 分頃	およそ _____ 分