

2009 年 1 月

JGSS-2009LCS 面接調査票



文部科学大臣認定
日本版総合的社会調査共同研究拠点
大阪商業大学 JGSS 研究センター

「第 7 回 生活と意識についての国際比較調査」
特別調査「働き方と暮らしについての調査」

調査企画：大阪商業大学 JGSS 研究センター

IDUSE 識別番号
BLOCK 地域ブロック
PREF 都道府県名
SIZE 市郡規模
SIZE2K 市郡規模(2000 年時点)

	訪問日	訪問時間	話をした人
1	月 日()	午前・午後 時 分頃	本人 家族のみ 不在
2	月 日()	午前・午後 時 分頃	本人 家族のみ 不在
3	月 日()	午前・午後 時 分頃	本人 家族のみ 不在
4	月 日()	午前・午後 時 分頃	本人 家族のみ 不在
5	月 日()	午前・午後 時 分頃	本人 家族のみ 不在
6	月 日()	午前・午後 時 分頃	本人 家族のみ 不在
7	月 日()	午前・午後 時 分頃	本人 家族のみ 不在
8	月 日()	午前・午後 時 分頃	本人 家族のみ 不在
9	月 日()	午前・午後 時 分頃	本人 家族のみ 不在
10	月 日()	午前・午後 時 分頃	本人 家族のみ 不在

対象者本人に会えるまでの訪問を全て記録する。
10 回を越えた訪問の記録は不要。
接触ができるまで、必ず 4 日以上訪問する。
(同日に 2 度訪問しても 1 日と数えるが、同日の訪問を禁止するわけではない)

回収状況
面接票 1 面接完了 DATE (月 日) MONTH DAY 2 面接不能
留置票 1 回収完了 DATEB (月 日) MONTHB DAYB 2 回収不能 一方でも調査不能の場合、 次のページを忘れず記入す る。
留置票の受取予定日時

SEXA 性別
DOBYEAR 生年(西暦)
AGEB 年齢
MARC 配偶者(DOMARRY の転記)

面接票か留置票の一方でも調査不能であった場合、このページを必ず記入する。

N1 調査不能と決定した日時

月 日 1 午前 時 分頃
 2 午後

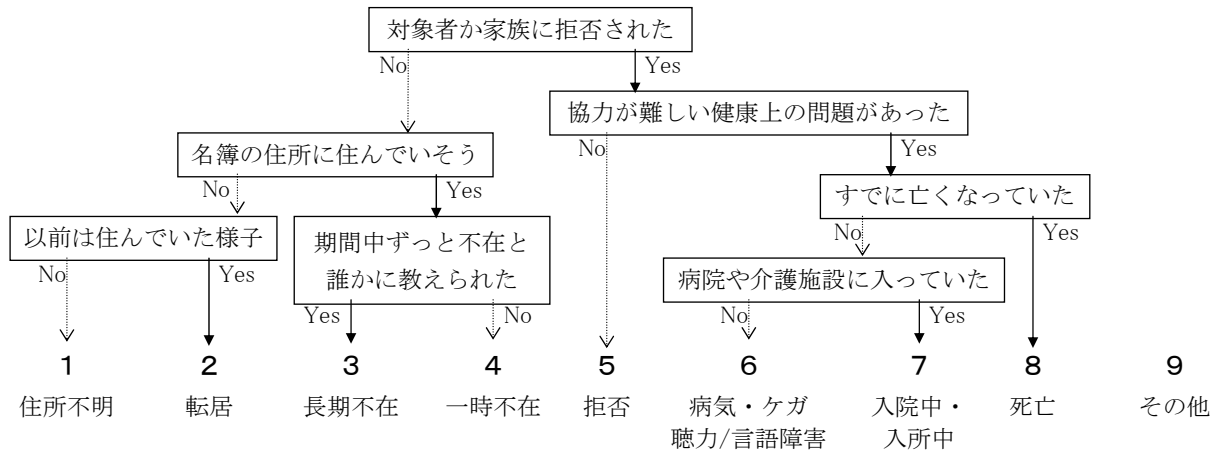
N2-1 対象者の家の種類

- 1 一戸建て 2 集合住宅（アパート・マンションなど） 3 不明

N2-2 その集合住宅の入口は、オートロックでしたか。

- 1 はい 2 いいえ

N3 調査不能の理由



上の流れ図に沿って理由を分類する。

結果に違和感がある場合や変わった状況の場合は、「9 その他」に○をつけ、下の欄を詳しく記入する。

ここで○をつけた番号は、対象者名簿の「欠票 No」に転記する。

N4 調査不能の具体的な状況（複雑な状況については、詳しく記入してください）

はじめに、あなたのお仕事について、おうかがいします。

問 1-1〔回答票 1〕先週、あなたは収入をとまなう仕事をしましたか、または仕事をする事になっていましたか。この中からあげてください。

パートやアルバイト、家族従業者など、あらゆる収入をとまなう仕事を含める。

XJOB1WK

1 (ア) 仕事をした	2 (イ) 仕事をもっているが、 病気、休暇などで先週は仕事を休んだ	3 (ウ) 仕事をしていない	4 仕事をもっているが、 先週は仕事を得られなかった
			4 は調査後の追加コード

問 1-2〔回答票 2〕先週のあなたはこの中のどれにあたりますか。

TP5UNEMP

- | | |
|-----------------|-------------------|
| 1 (ア) 失業中 | 4 (エ) 心身上の事情で働けない |
| 2 (イ) 学 生 | 5 (オ) その他 (具体的に) |
| 3 (ウ) 主に家事をしている | 6 わからない |

問 1-3 あなたは現在、仕事を探していますか。

DOFINDJB

- | | |
|-------|-------|
| 1 は い | 2 いいえ |
|-------|-------|

7 ページ問 16 へ

お仕事について少し詳しくおうかがいします。2つ以上仕事をお持ちの方は、主な仕事1つについてお答えください。

問 2-1〔回答票 3〕あなたの仕事は、大きく分けて、この中のどれにあたりますか。

1 (ア)「経営者」と6 (カ)「自営業主」のどちらを選択するかは、回答者自身の判断に任せる。公務員の場合でも、これ以降の質問に回答してもらおう。

TPJOB

1 (ア) 経営者・ 役員	2 (イ) 常時雇用の 一般従業者	3 (ウ) 臨時雇用 (パート・アル バイト・内職)	4 (エ) 派遣社員	5 (オ) 契約社員・ 嘱託社員	6 (カ) 自営業主・ 自由業者	7 (キ) 家族従業者	8 わからない
------------------------	----------------------------	--	------------------	---------------------------	---------------------------	-------------------	------------

問 2-2〔回答票 4〕あなたの役職は、この中のどれにあたりますか。

TPJOBP

- | | |
|------------------|----------------------|
| 1 (ア) 役職なし | 5 (オ) 部長 (部長相当) |
| 2 (イ) 職長・班長・組長など | 6 (カ) その他の役職 (具体的に) |
| 3 (ウ) 係長 (係長相当) | 7 わからない |
| 4 (エ) 課長 (課長相当) | |

問3〔回答票5〕あなたのお住まいから職場までの通勤時間は、片道平均どれくらいですか。

DOCMT

		1 (ア)		2 (イ)		3 (ウ)
SZCMTTL	およそ		時間		分	
		SZCMTHR		SZCMTMIN		
				住まいと 職場は同じ		日によって 行き先が違う

問4〔回答票6〕あなたが働く職場は、この中のどれにあたりますか。

省庁や自治体から給与を得ている場合（公立学校の教師、消防署員など）は、すべて官公庁。公社は官公庁ではない。

TP4WPLA

- 1 (ア) 官公庁
- 2 (イ) 単独事業所（他に事業所はない）
- 3 (ウ) 支店・支所（本社・本店は他にある）
- 4 (エ) 本社・本店（他に支店・支所などがある）
- 5 わからない

問5 あなたが働いているお勤め先はどのような事業をしていますか。例えば野菜の販売、自動車の製造、旅館、銀行など、具体的にお聞かせください。

派遣社員の場合は、派遣先の事業について答えてもらう。

XXWPL

(できるだけ詳しく具体的に。会社名のみは不可。)

問6 あなたは通常、そこでどのような仕事をしていますか。仕事の内容を具体的にお聞かせください。

(例えば、小学校教員、塾の講師、農作業、バスの運転、自動車の修理、スーパーのレジ、銀行の経理、コンピュータのプログラマー、営業事務、化粧品の外回り営業……というように)

XXJOB

(できるだけ詳しく具体的に。)

問7 あなたは、先週、残業も含めてその仕事を合計何時間しましたか。

サービス残業も含め、実際に働いた時間数を答えてもらう。

先週、病気や休暇などで仕事をしなかった場合は、ふだんの状態について答えてもらう。

XJOBHWK

週合計で

--	--	--	--

時間

問8 あなたは、通常1週間に何時間働くことになっていますか。所定労働時間をお答えください。自営業の方は、ご自身で定めているおよその時間をお答えください。

XJBSCB

週合計で

--	--

時間

問 9〔回答票 7〕同じ会社・組織で働いている方の人数は、この中のどれにあたりますか。身近な職場だけではなく、会社・組織全体でお答えください。また、あなた自身、家族従業者、パートタイムの方など、働いている方すべてを含めてください。

省庁や自治体から給与を得ている場合（公立学校の教師、消防署員など）は、すべて官公庁。公社は官公庁ではない。派遣社員の場合は、派遣先の規模について答えてもらう。

SZTTLSTA

- | | | |
|---------------|-----------------|----------------------|
| 1 (ア) 1 人 | 5 (オ) 30～99 人 | 9 (ケ) 1,000～1,999 人 |
| 2 (イ) 2～4 人 | 6 (カ) 100～299 人 | 10 (コ) 2,000～9,999 人 |
| 3 (ウ) 5～9 人 | 7 (キ) 300～499 人 | 11 (サ) 1 万人以上 |
| 4 (エ) 10～29 人 | 8 (ク) 500～999 人 | 12 (シ) 官公庁 |
| | | 13 わからない |

問 10〔回答票 8〕あなたは労働組合に入っていますか。この中から選んでください。

JOINUNI

- | | | | |
|-------------------|---------------------|----------|-------|
| 1
(ア) | 2
(イ) | 3
(ウ) | 4 |
| 職場の労働組合に
入っている | 職場以外の労働組合に
入っている | 入っていない | わからない |

問 11〔回答票 9〕あなたの職場には、正社員や正規職員でない人、（派遣社員、契約社員、パート、アルバイト、臨時雇用）が、どれくらいいますか。

NOREGEM

- | | | | | | |
|----------|----------|----------|----------|-----------|-------|
| 1
(ア) | 2
(イ) | 3
(ウ) | 4
(エ) | 5
(オ) | 6 |
| 0～1 割くらい | 2～4 割くらい | 5 割くらい | 6～8 割くらい | 9～10 割くらい | わからない |

問 12〔回答票 10〕現在の仕事にどのくらい満足していますか。この中から選んでください。

ST5JOB

- | | | | | | |
|----------|--------------------|---------------|-------------------|----------|-------|
| 1
(ア) | 2
(イ) | 3
(ウ) | 4
(エ) | 5
(オ) | 6 |
| 満足している | どちらかといえば
満足している | どちらとも
いえない | どちらかといえば
不満である | 不満である | わからない |

問 13〔回答票 11〕今働いている会社（自営の場合は今の事業）をやめるつもりがありますか。

WLKEEPJA

- | | | | |
|-----------------|-----------------|-------------------|-------|
| 1
(ア) | 2
(イ) | 3
(ウ) | 4 |
| 近いうちに
やめるつもり | 当分やめる
つもりはない | まったくやめる
つもりはない | わからない |

問 14 [回答票 12] 今後 1 年間にあなたが失業する可能性があると思いますか。

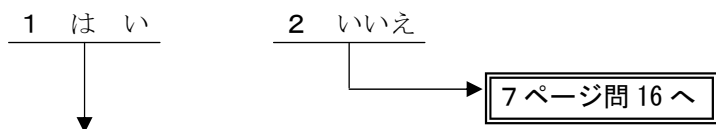
自営業主が倒産などで失職する場合も含む。

OP4UNEMP

- | | | | | |
|-------------------|--------------------|-------------------|--------------------|------------|
| 1
(ア)
かなりある | 2
(イ)
ある程度ある | 3
(ウ)
あまりない | 4
(エ)
まったくない | 5
わからない |
|-------------------|--------------------|-------------------|--------------------|------------|

問 15-1 主な仕事とは別に、副業など、何か別の仕事をされていますか。

XSJB1WK



問 15-2 いくつの副業をされているか、教えてください。

XSJBNUM

副業

--	--

 個

問 15-3 あなたは、先週、残業も含めて副業を合計何時間しましたか。

サービス残業も含め、実際に働いた時間数を答えてもらう。
先週、病気や休暇などで仕事をしなかった場合は、ふだんの状態について答えてもらう。

SZSJBHWK

副業を週合計で

--	--

 時間

問 15-4 [回答票 13] あなたの副業は、大きく分けて、この中のどれにあたりますか。複数ある場合には、主な 1 つについてお答えください。

1 (ア)「経営者」と 6 (カ)「自営業主」のどちらを選択するかは、回答者自身の判断に任せる。

XSJOBTP

- | | | | | | | | |
|------------------------|----------------------------|--|------------------|---------------------------|---------------------------|-------------------|------------|
| 1
(ア)
経営者・
役員 | 2
(イ)
常時雇用の
一般従業者 | 3
(ウ)
臨時雇用
(パート・アル
バイト・内職) | 4
(エ)
派遣社員 | 5
(オ)
契約社員・
嘱託社員 | 6
(カ)
自営業主・
自由業者 | 7
(キ)
家族従業者 | 8
わからない |
|------------------------|----------------------------|--|------------------|---------------------------|---------------------------|-------------------|------------|

問 15-5 あなたは通常、副業としてどのような仕事をしていますか。仕事の内容を具体的にお聞かせください。複数ある場合には、主な 1 つについてお答えください。

XXSJOB

(できるだけ詳しく具体的に。)

問 21 あなたが通った中学校は、国立ですか、公立ですか、私立（わたくしりつ）ですか。

JHSSECT

- 1 国立 2 公立 3 私立 4 その他（ ）

問 22 [回答票 17] 中学校卒業後に通ったことのある学校を、この中からすべて選んでください。

高等専門学校（高専）は、工業分野を中心として、中学卒業後に入る5年一貫の高等教育機関。

専修学校・専門学校とは異なる。

- | | | | |
|-----------------|----------------|-------------------------|----------------|
| SCHTPHS | 1 (ア) 高校 | 5 (オ) 専修学校・専門学校 | SCHTPVS |
| SCHTP2YC | 2 (イ) 短期大学（短大） | 6 (カ) 高等専門学校（高専） | SCHTPCT |
| SCHTPUNV | 3 (ウ) 大学 | 7 (キ) その他（ ） | SCHTPOT |
| SCHTPGS | 4 (エ) 大学院 | 8 (ク) いずれもない | SCHTPNO |

（高校に通ったことのある人に）問 22 で「1 (ア) 高校」を選んだ回答者

問 23-1 あなたが通った高校は、国立ですか、公立ですか、私立（わたくしりつ）ですか。

複数の高校に通った場合は、最後に通ったもので答えてもらう。

HSSECT

- 1 国立 2 公立 3 私立 4 その他（ ）

問 23-2 [回答票 18] あなたの学科は、どれにあたりますか。

HSSUB

- | | |
|-------------------------|-----------------|
| 1 (ア) 普通科 | 5 生活に関する学科 |
| 2 (イ) 工業に関する学科 | 6 農林漁業に関する学科 |
| 3 (ウ) 商業に関する学科 | 7 看護に関する学科 |
| 4 (エ) その他（ ） | 8 普通科に類する特色ある学科 |
- 5～8は「その他」の具体的記述から追加

問 23-3 その高校を卒業しましたか。

HSGRAD

- 1 卒業 2 中退 3 在学中

問 23-4 いつからいつまでその高校に通っていましたか。

必要に応じて年齢シートを参照する。

空白期間がなければ、中学校を卒業したのと同じ年の4月から3年後の3月まで、となる。

19	<input type="text"/>	年	<input type="text"/>	月	から	19	<input type="text"/>	年	<input type="text"/>	月	まで
20	<input type="text"/>		<input type="text"/>			20	<input type="text"/>		<input type="text"/>		
	HSSTY		HSSTM				HSENY		HSENM		

（問 22 の「7 (キ) その他」の学校を選択していた場合には、在学期間などを尋ねていないが、調査員が欄外に記入した内容をもとにして以下の変数を作成した。また、問 23 では最後に通った高校についてのみ尋ねているが、それ以外の高校への通学歴もこれらの変数に含めている。）

- SCHOT** その他の学校：有無
SCHOTTP その他の学校：種類
SCHOTSTY その他の学校：在学期間：開始年
SCHOTSTM その他の学校：在学期間：開始月
SCHOTENY その他の学校：在学期間：終了年
SCHOTENM その他の学校：在学期間：終了月

(短大・大学・大学院・専修学校・高専に通ったことのある人に) 問 22 で「2 (イ) ~ 6 (カ)」のいずれかを選んだ回答者

中学校・高校以外に通っていた学校について、おうかがいします。いくつかの学校に通っていた場合には、古いものから順にお答えください。4つ以上の学校がある場合、余白に記入する。

問 24-1 [回答票 19] 通った学校は、〇〇ですね。問 22 の回答から確認する。

問 24-2 その学校は、国立ですか、公立ですか、私立 (わたくしりつ) ですか。

問 24-3 あなたの学部・学科 (専修学校の場合は、学んだ分野) を教えてください。

問 24-4 その学校を卒業しましたか。

問 24-5 その学校にはいつからいつまで通っていましたか。必要に応じて年齢シートを参照する。

	SCH01 1つ目	SCH02 2つ目	SCH03 3つ目
学校の種類	SCH01TP 2 (イ) 短期大学 (短大) 3 (ウ) 大学 4 (エ) 大学院 5 (オ) 専修学校・専門学校 6 (カ) 高等専門学校 (高専)	SCH02TP 2 (イ) 短期大学 (短大) 3 (ウ) 大学 4 (エ) 大学院 5 (オ) 専修学校・専門学校 6 (カ) 高等専門学校 (高専)	SCH03TP 2 (イ) 短期大学 (短大) 3 (ウ) 大学 4 (エ) 大学院 5 (オ) 専修学校・専門学校 6 (カ) 高等専門学校 (高専)
国公立	SCH01SCT 1 国立 2 公立 3 私立 4 その他 ()	SCH02SCT 1 国立 2 公立 3 私立 4 その他 ()	SCH03SCT 1 国立 2 公立 3 私立 4 その他 ()
学部・学科 (分野)	SCH01DPT	SCH02DPT	SCH03DPT
卒業	SCH01GRD 1 卒業 2 中退 3 在学中	SCH02GRD 1 卒業 2 中退 3 在学中	SCH03GRD 1 卒業 2 中退 3 在学中
在学期間	19 <input type="text"/> 年 <input type="text"/> 月 から 20 <input type="text"/> 年 <input type="text"/> 月 から SCH01STY SCH01STM	19 <input type="text"/> 年 <input type="text"/> 月 から 20 <input type="text"/> 年 <input type="text"/> 月 から SCH02STY SCH02STM	19 <input type="text"/> 年 <input type="text"/> 月 から 20 <input type="text"/> 年 <input type="text"/> 月 から SCH03STY SCH03STM
	19 <input type="text"/> 年 <input type="text"/> 月 まで 20 <input type="text"/> 年 <input type="text"/> 月 まで SCH01ENY SCH01ENM	19 <input type="text"/> 年 <input type="text"/> 月 まで 20 <input type="text"/> 年 <input type="text"/> 月 まで SCH02ENY SCH02ENM	19 <input type="text"/> 年 <input type="text"/> 月 まで 20 <input type="text"/> 年 <input type="text"/> 月 まで SCH03ENY SCH03ENM

(全員に)

次に、これまでのお仕事の移り変わりについて、おうかがいします。

問 25 [回答票 20] あなたは、学生時代にアルバイトをしていましたか。アルバイトをしていたことのある時期をすべて選んでください。

予備校時代なども「3 (ウ)」に含む。

- PTJBJS** 1 (ア) 中学校時代 (およそ 15 歳まで)
PTJBHS 2 (イ) 高校時代 (およそ 15~18 歳)
PTJBAHS 3 (ウ) 高校卒業後の学生時代 (およそ 18 歳以降)
PTJBNO 4 (エ) 学生時代にアルバイトはしていない
PTJBDK 5 わからない

問 26-1 [回答票 21] 学生時代の一時的なアルバイトを除いて、初めて収入をとまなう仕事についたのはいつでしたか。最初のお勤め先で働き始めた時期を教えてください。

問 26-2 [回答票 21] そのお勤め先は、今でも続けていますか。(続けていない場合) いつやめましたか。

問 26-3 [回答票 21] そのお勤め先で働いている間に、何か副業をしていたことがありますか。あれば、この中からあてはまる副業をすべて選んでください。

必要に応じて年齢シートを参照する。

空白期間がなければ、高卒後の就職は中学校を卒業した年の3年後の4月で、大卒後の就職は7年後の4月となる。

学生時代のアルバイト先にそのまま就職した場合や、卒業後もそのままアルバイトを続けた場合、定時制高校に通いながら仕事をしていた場合は、学校を終える前についた仕事でも、最初のお勤め先とみなし、その旨を余白に記入しておく。

	問 26-1 有無・開始年月	問 26-2 終了年月	問 26-3 副業 (すべてに○)
勤め先 1	JOB01 1 有 2 無 19 []年 []月から JB01STY JB01STM	JB01ONG 1 19 []年 []月まで JB01ENY JB01ENM 2 現在まで	JB01SJNO 1 (ア) 副業はなし JB01SJDP 2 (イ) 派遣の仕事 JB01SJPT 3 (ウ) パート・アルバイト JB01SJFB 4 (エ) 家業の手伝い (実家を含む) JB01SJOT 5 (オ) その他 ()

20 ページ問 33-1 へ

これまでに一度も勤め先をもったことがない場合

問 27-1 [回答票 21] 最初のお勤め先の後、別のお勤め先につきましたか。合併や吸収などで、所属組織が変化した場合や、派遣先が変わった場合は、勤め先が変わったとしてお答えください。派遣会社に登録されていた場合は、実際にお仕事をした期間をお答えください。

問 27-2 [回答票 21] 2 番目のお勤め先で働き始めたのはいつですか。

問 27-3 [回答票 21] そのお勤め先は、今でも続けていますか。(続けていない場合) いつやめましたか。

問 27-4 [回答票 21] そのお勤め先で働いている間に、別の副業をしていたことがありますか。あれば、この中からあてはまる副業をすべて選んでください。

(同じようにしてすべての勤め先について繰り返す。勤め先がなくなれば次の問へ)

必要に応じて年齢シートを参照する。

前の仕事の終了年月と次の仕事の開始年月が重なっていても構わない。ただし、同じ時期に複数の勤め先があった場合には、主な勤め先 1 つについて答えてもらう。

産休・育休・病休などの期間も、在籍していれば働いている期間と考える。

7 個以上の勤め先があった場合、余白に記入する。

	問 27-1 有無	問 27-2 開始年月	問 27-3 終了年月	問 27-4 副業 (すべてに○)
勤め先 2	JOB** 1 有 2 無 19 []年 []月から JB**STY JB**STM	JB**ONG 1 19 []年 []月まで JB**ENY JB**ENM 2 現在まで	JB**SJNO 1 (ア) 副業はなし JB**SJDP 2 (イ) 派遣の仕事 JB**SJPT 3 (ウ) パート・アルバイト JB**SJFB 4 (エ) 家業の手伝い (実家を含む) JB**SJOT 5 (オ) その他 ()	
勤め先 3	1 有 2 無 19 []年 []月から	1 19 []年 []月まで 2 現在まで	1 (ア) 副業はなし 2 (イ) 派遣の仕事 3 (ウ) パート・アルバイト 4 (エ) 家業の手伝い (実家を含む) 5 (オ) その他 ()	
勤め先 4	1 有 2 無 19 []年 []月から	1 19 []年 []月まで 2 現在まで	1 (ア) 副業はなし 2 (イ) 派遣の仕事 3 (ウ) パート・アルバイト 4 (エ) 家業の手伝い (実家を含む) 5 (オ) その他 ()	
勤め先 5	1 有 2 無 19 []年 []月から	1 19 []年 []月まで 2 現在まで	1 (ア) 副業はなし 2 (イ) 派遣の仕事 3 (ウ) パート・アルバイト 4 (エ) 家業の手伝い (実家を含む) 5 (オ) その他 ()	
勤め先 6	1 有 2 無 19 []年 []月から	1 19 []年 []月まで 2 現在まで	1 (ア) 副業はなし 2 (イ) 派遣の仕事 3 (ウ) パート・アルバイト 4 (エ) 家業の手伝い (実家を含む) 5 (オ) その他 ()	

(問 26・問 27 で、働いていたが主な勤め先が決められない期間がある場合に記入)

短期の派遣の仕事やアルバイトなど、短い仕事（およそ3か月未満）ばかりを次々に行なっており、主な仕事が決められない期間については、代わりに下の欄を用いて、次の事柄を聞き取る。

- (1) 短い仕事ばかりを次々に行なっていた期間
 - (2) その期間の働き方（あてはまるものすべてに○）
 - (3) その期間の仕事内容（あてはまるものすべてに○）
- そのような期間が4回以上あった場合、余白に記入する。

	(1) 開始・終了年月	(2) 働き方（すべてに○）	(3) 仕事内容（すべてに○）
NMJ**	NMJ**ONG 19 [] [] 年 [] [] 月 から 20 [] [] 年 [] [] 月 から NMJ**STY NMJ**STM 1 19 [] [] 年 [] [] 月 まで 20 [] [] 年 [] [] 月 まで NMJ**ENY NMJ**ENM 2 現在まで	NMJ**DP 1 派遣の仕事 NMJ**PT 2 パート・アルバイト NMJ**FB 3 家業の手伝い(実家を含む) NMJ**OT 4 その他 ()	NMJ**OCL 1 事務 NMJ**OSV 2 サービス NMJ**OSL 3 営業 NMJ**OFY 4 工場・倉庫内作業 NMJ**OCR 5 建設作業 NMJ**OTP 6 運搬 NMJ**OSG 7 警備 NMJ**OWF 8 福祉関係の専門職 NMJ**OIT 9 IT関係の専門職 NMJ**OOT 10 その他 ()
	1 回目 1 19 [] [] 年 [] [] 月 から 20 [] [] 年 [] [] 月 から 2 現在まで	1 派遣の仕事 2 パート・アルバイト 3 家業の手伝い(実家を含む) 4 その他 ()	1 事務 6 運搬 2 サービス 7 警備 3 営業 8 福祉関係の専門職 4 工場・倉庫内作業 9 IT関係の専門職 5 建設作業 10 その他 ()
2 回目 1 19 [] [] 年 [] [] 月 から 20 [] [] 年 [] [] 月 から 2 現在まで	1 派遣の仕事 2 パート・アルバイト 3 家業の手伝い(実家を含む) 4 その他 ()	1 事務 6 運搬 2 サービス 7 警備 3 営業 8 福祉関係の専門職 4 工場・倉庫内作業 9 IT関係の専門職 5 建設作業 10 その他 ()	
3 回目 1 19 [] [] 年 [] [] 月 から 20 [] [] 年 [] [] 月 から 2 現在まで	1 派遣の仕事 2 パート・アルバイト 3 家業の手伝い(実家を含む) 4 その他 ()	1 事務 6 運搬 2 サービス 7 警備 3 営業 8 福祉関係の専門職 4 工場・倉庫内作業 9 IT関係の専門職 5 建設作業 10 その他 ()	

問 28 一度離れたお勤め先にまた戻って働くようになったことがありますか。あれば、どのお勤め先とどのお勤め先が同じ会社・組織か教えてください。

そのようなことが3回以上あった場合、余白に記入する。

SAMWKL

1 ない

2 ある

SAMWK1

[] [] 番目の勤め先と

[] [] 番目の勤め先が同じ

SAMWK1**

SAMWK2

[] [] 番目の勤め先と

[] [] 番目の勤め先が同じ

SAMWK2**

問 29 では、学校を終えてから現在に至るまでのあいだで、収入をとまなう仕事をまったくされていなかった期間は、次のとおりですね。

問 26 と問 27 で仕事があった期間を確認して、下の欄にそれ以外の期間を記入する。

勤め先をやめた翌月（または最後の学校を終えた翌月）から、次の勤め先につく前月までを無職期間とみなす。

無職の期間が5回以上あった場合、余白に記入する。

UNE** 無職 1 回目	19 [] [] 年 [] [] 月 から 20 [] [] 年 [] [] 月 から UNE**STY UNE**STM 1 19 [] [] 年 [] [] 月 まで 20 [] [] 年 [] [] 月 まで UNE**ENY UNE**ENM 2 現在まで
無職 2 回目	1 19 [] [] 年 [] [] 月 から 20 [] [] 年 [] [] 月 から 2 現在まで
無職 3 回目	1 19 [] [] 年 [] [] 月 から 20 [] [] 年 [] [] 月 から 2 現在まで
無職 4 回目	1 19 [] [] 年 [] [] 月 から 20 [] [] 年 [] [] 月 から 2 現在まで

問 30-1 [回答票 22] あなたは、最初の仕事につくために、どのような就職活動をしましたか。就職に結びついたものも、結びつかなかったものも、すべて選んでください。

問 30-2 [回答票 22] では、そのうち実際に就職に結びついたものはどれでしたか。1つだけ選んでください。

		問 30-1 あてはまる活動 すべてに○ ↓	JSFJOB 問 30-2 就職に結びついた活動 <u>1つだけに○</u> ↓
家族や親戚の紹介	TPJSFAM	1 (ア)	1 (ア)
友人や知人の紹介	TPJSFRD	2 (イ)	2 (イ)
勤め先からの勧誘 (就職した先輩からの勧誘を含む)	TPJSWK	3 (ウ)	3 (ウ)
学校推薦・研究室 (ゼミ) 推薦枠を利用	TPJSREC	4 (エ)	4 (エ)
学校に来ていた求人情報を見て直接応募	TPJSOFF	5 (オ)	5 (オ)
インターネットの就職サイトを見て直接応募	TPJSWEB	6 (カ)	6 (カ)
求人広告や雑誌などを見て直接応募	TPJSAD	7 (キ)	7 (キ)
公共職業安定所 (ハローワーク) の紹介	TPJSPUB	8 (ク)	8 (ク)
民間の職業紹介機関の紹介	TPJSPRV	9 (ケ)	9 (ケ)
学生時代のアルバイト先に就職	TPJSPT	10 (コ)	10 (コ)
家業を継いだ (家業に入った)	TPJSFB	11 (サ)	11 (サ)
自分で事業を始めた	TPJSNEW	12 (シ)	12 (シ)
その他 (具体的に)	TPJSOT	13 (ス)	13 (ス)
わからない	TPJSDK	14	14
「その他」の具体的記述から追加 その他の方法で直接応募	TPJSAPOT	15	15

では、これまでのお仕事について順に少し詳しくおうかがいします。同じ時期に複数の仕事をしていた場合には、その時期の主な仕事 1 つについてお答えください。最初のお勤め先についておうかがいします。

問 26 と問 27 で回答のあった「勤め先 1」「勤め先 2」……について順に尋ねていく。

(最初に働き始めた勤め先が現在の主な勤め先の場合には、すでに尋ねているので問 31-1C から尋ねる)

問 31-1A そのお勤め先はどのような事業をしていましたか。具体的にお聞かせください。

派遣社員の場合は、派遣先の事業について答えてもらう。

JOB01WPL

(できるだけ詳しく具体的に。会社名のみは不可。)

問 31-1B [回答票 23] 同じ会社・組織で働いていた方の人数は、この中のどれにあたりますか。会社・組織全体でお答えください。

派遣社員の場合は、派遣先の規模について答えてもらう。

JOB01SZ

- | | | |
|---------------|-----------------|----------------------|
| 1 (ア) 1 人 | 5 (オ) 30~99 人 | 9 (ケ) 1,000~1,999 人 |
| 2 (イ) 2~4 人 | 6 (カ) 100~299 人 | 10 (コ) 2,000~9,999 人 |
| 3 (ウ) 5~9 人 | 7 (キ) 300~499 人 | 11 (サ) 1 万人以上 |
| 4 (エ) 10~29 人 | 8 (ク) 500~999 人 | 12 (シ) 官公庁 |
| | | 13 わからない |

問 31-1C [回答票 24] そこで働き始めたころのあなたは、この中のどれにあたりますか。

問 31-1D (常時雇用の一般従業者のみ) [回答票 25] 最初のあなたの役職は、この中のどれにあたりますか。

問 31-1E あなたは、そこで最初どのような仕事をしていましたか。具体的にお聞かせください。

問 31-1F [回答票 26] その後、そのお勤め先の中で、「働き方」や「役職」「仕事内容」が変わったことはありましたか。あれば、いつ、どのように変化したかを、早いものから順に教えてください。

変化のなかった箇所には斜線を引く。3 回以上の変化があった場合、余白に記入する。

	最初の勤め先での働き始め	JB01S1 変化 1	JB01S2 変化 2
C 働き方 (従業員上の地位)	JB01S0TP 1 (ア) 経営者・役員 2 (イ) 常時雇用の一般従業者 3 (ウ) 臨時雇用 (パート・アルバイト・内職) 4 (エ) 派遣社員 5 (オ) 契約社員・嘱託社員 6 (カ) 自営業主・自由業者 7 (キ) 家族従業者 8 わからない	JB01S1TP 1 (ア) 経営者・役員 2 (イ) 常時雇用の一般従業者 3 (ウ) 臨時雇用 (パート・アルバイト・内職) 4 (エ) 派遣社員 5 (オ) 契約社員・嘱託社員 6 (カ) 自営業主・自由業者 7 (キ) 家族従業者 8 わからない	JB01S2TP 1 (ア) 経営者・役員 2 (イ) 常時雇用の一般従業者 3 (ウ) 臨時雇用 (パート・アルバイト・内職) 4 (エ) 派遣社員 5 (オ) 契約社員・嘱託社員 6 (カ) 自営業主・自由業者 7 (キ) 家族従業者 8 わからない
D 役職	JB01S0TL 1 (ア) 役職なし 2 (イ) 職長・班長・組長など 3 (ウ) 係長 (係長相当) 4 (エ) 課長 (課長相当) 5 (オ) 部長 (部長相当) 6 (カ) その他の役職 () 7 わからない	JB01S1TL 1 (ア) 役職なし 2 (イ) 職長・班長・組長など 3 (ウ) 係長 (係長相当) 4 (エ) 課長 (課長相当) 5 (オ) 部長 (部長相当) 6 (カ) その他の役職 () 7 わからない	JB01S2TL 1 (ア) 役職なし 2 (イ) 職長・班長・組長など 3 (ウ) 係長 (係長相当) 4 (エ) 課長 (課長相当) 5 (オ) 部長 (部長相当) 6 (カ) その他の役職 () 7 わからない
E 仕事内容	JB01S0OC	JB01S1OC	JB01S2OC
F 変化の時期		19 <input type="text"/> 年 <input type="text"/> 月 JB01S1Y JB01S1M	19 <input type="text"/> 年 <input type="text"/> 月 JB01S2Y JB01S2M

2番目のお勤め先についておうかがいします。 2番目の勤め先がなければ19ページの間32-1へ。

(2番目の勤め先が現在の主な勤め先の場合には、すでに尋ねているので間31-2Cから尋ねる)

問31-2A そのお勤め先はどのような事業をしていましたか。具体的にお聞かせください。

派遣社員の場合は、派遣先の事業について答えてもらう。

JOB02WPL

(できるだけ詳しく具体的に。会社名のみは不可。)

問31-2B [回答票23] 同じ会社・組織で働いていた方の人数は、この中のどれにあたりますか。会社・組織全体でお答えください。

派遣社員の場合は、派遣先の規模について答えてもらう。

JOB02SZ

- | | | |
|--------------|----------------|---------------------|
| 1 (ア) 1人 | 5 (オ) 30~99人 | 9 (ケ) 1,000~1,999人 |
| 2 (イ) 2~4人 | 6 (カ) 100~299人 | 10 (コ) 2,000~9,999人 |
| 3 (ウ) 5~9人 | 7 (キ) 300~499人 | 11 (サ) 1万人以上 |
| 4 (エ) 10~29人 | 8 (ク) 500~999人 | 12 (シ) 官公庁 |
| | | 13 わからない |

問31-2C [回答票24] そこで働き始めたころのあなたは、この中のどれにあたりますか。

問31-2D (常時雇用の一般従業者のみ) [回答票25] 最初のあなたの役職は、この中のどれにあたりますか。

問31-2E あなたは、そこで最初どのような仕事をしていましたか。具体的にお聞かせください。

問31-2F [回答票26] その後、そのお勤め先の中で、「働き方」や「役職」「仕事内容」が変わったことはありませんでしたか。あれば、いつ、どのように変化したかを、早いものから順に教えてください。

変化のなかった箇所には斜線を引く。3回以上の変化があった場合、余白に記入する。

	2番目の勤め先での働き始め	JB02S1 変化1	JB02S2 変化2
C 働き方 (従業上の地位)	JB02S0TP 1 (ア) 経営者・役員 2 (イ) 常時雇用の一般従業者 3 (ウ) 臨時雇用 (パート・アルバイト・内職) 4 (エ) 派遣社員 5 (オ) 契約社員・嘱託社員 6 (カ) 自営業主・自由業者 7 (キ) 家族従業者 8 わからない	JB02S1TP 1 (ア) 経営者・役員 2 (イ) 常時雇用の一般従業者 3 (ウ) 臨時雇用 (パート・アルバイト・内職) 4 (エ) 派遣社員 5 (オ) 契約社員・嘱託社員 6 (カ) 自営業主・自由業者 7 (キ) 家族従業者 8 わからない	JB02S2TP 1 (ア) 経営者・役員 2 (イ) 常時雇用の一般従業者 3 (ウ) 臨時雇用 (パート・アルバイト・内職) 4 (エ) 派遣社員 5 (オ) 契約社員・嘱託社員 6 (カ) 自営業主・自由業者 7 (キ) 家族従業者 8 わからない
D 役職	JB02S0TL 1 (ア) 役職なし 2 (イ) 職長・班長・組長など 3 (ウ) 係長(係長相当) 4 (エ) 課長(課長相当) 5 (オ) 部長(部長相当) 6 (カ) その他の役職() 7 わからない	JB02S1TL 1 (ア) 役職なし 2 (イ) 職長・班長・組長など 3 (ウ) 係長(係長相当) 4 (エ) 課長(課長相当) 5 (オ) 部長(部長相当) 6 (カ) その他の役職() 7 わからない	JB02S2TL 1 (ア) 役職なし 2 (イ) 職長・班長・組長など 3 (ウ) 係長(係長相当) 4 (エ) 課長(課長相当) 5 (オ) 部長(部長相当) 6 (カ) その他の役職() 7 わからない
E 仕事内容	JB02S0OC	JB02S1OC	JB02S2OC
F 変化の時期	/	19 <input type="text"/> 年 <input type="text"/> 月 20 <input type="text"/> 年 <input type="text"/> 月 JB02S1Y JB02S1M	19 <input type="text"/> 年 <input type="text"/> 月 20 <input type="text"/> 年 <input type="text"/> 月 JB02S2Y JB02S2M

3番目のお勤め先についておうかがいします。 3番目の勤め先がなければ19ページの間32-1へ。

(3番目の勤め先が現在の主な勤め先の場合には、すでに尋ねているので間31-3Cから尋ねる)

問31-3A そのお勤め先はどのような事業をしていましたか。具体的にお聞かせください。

派遣社員の場合は、派遣先の事業について答えてもらう。

JOB03WPL

(できるだけ詳しく具体的に。会社名のみは不可。)

問31-3B [回答票23] 同じ会社・組織で働いていた方の人数は、この中のどれにあたりますか。会社・組織全体でお答えください。

派遣社員の場合は、派遣先の規模について答えてもらう。

JOB03SZ

- | | | |
|--------------|----------------|---------------------|
| 1 (ア) 1人 | 5 (オ) 30~99人 | 9 (ケ) 1,000~1,999人 |
| 2 (イ) 2~4人 | 6 (カ) 100~299人 | 10 (コ) 2,000~9,999人 |
| 3 (ウ) 5~9人 | 7 (キ) 300~499人 | 11 (サ) 1万人以上 |
| 4 (エ) 10~29人 | 8 (ク) 500~999人 | 12 (シ) 官公庁 |
| | | 13 わからない |

問31-3C [回答票24] そこで働き始めたころのあなたは、この中のどれにあたりますか。

問31-3D (常時雇用の一般従業者のみ) [回答票25] 最初のあなたの役職は、この中のどれにあたりますか。

問31-3E あなたは、そこで最初どのような仕事をしていましたか。具体的にお聞かせください。

問31-3F [回答票26] その後、そのお勤め先の中で、「働き方」や「役職」「仕事内容」が変わったことはありましたか。あれば、いつ、どのように変化したかを、早いものから順に教えてください。

変化のなかった箇所には斜線を引く。3回以上の変化があった場合、余白に記入する。

	3番目の勤め先での働き始め	JB03S1 変化1	JB03S2 変化2
C 働き方 (従業員上の地位)	JB03S0TP 1 (ア) 経営者・役員 2 (イ) 常時雇用の一般従業者 3 (ウ) 臨時雇用 (パート・アルバイト・内職) 4 (エ) 派遣社員 5 (オ) 契約社員・嘱託社員 6 (カ) 自営業主・自由業者 7 (キ) 家族従業者 8 わからない	JB03S1TP 1 (ア) 経営者・役員 2 (イ) 常時雇用の一般従業者 3 (ウ) 臨時雇用 (パート・アルバイト・内職) 4 (エ) 派遣社員 5 (オ) 契約社員・嘱託社員 6 (カ) 自営業主・自由業者 7 (キ) 家族従業者 8 わからない	JB03S2TP 1 (ア) 経営者・役員 2 (イ) 常時雇用の一般従業者 3 (ウ) 臨時雇用 (パート・アルバイト・内職) 4 (エ) 派遣社員 5 (オ) 契約社員・嘱託社員 6 (カ) 自営業主・自由業者 7 (キ) 家族従業者 8 わからない
D 役職	JB03S0TL 1 (ア) 役職なし 2 (イ) 職長・班長・組長など 3 (ウ) 係長(係長相当) 4 (エ) 課長(課長相当) 5 (オ) 部長(部長相当) 6 (カ) その他の役職() 7 わからない	JB03S1TL 1 (ア) 役職なし 2 (イ) 職長・班長・組長など 3 (ウ) 係長(係長相当) 4 (エ) 課長(課長相当) 5 (オ) 部長(部長相当) 6 (カ) その他の役職() 7 わからない	JB03S2TL 1 (ア) 役職なし 2 (イ) 職長・班長・組長など 3 (ウ) 係長(係長相当) 4 (エ) 課長(課長相当) 5 (オ) 部長(部長相当) 6 (カ) その他の役職() 7 わからない
E 仕事内容	JB03S0OC	JB03S1OC	JB03S2OC
F 変化の時期		19 <input type="text"/> 年 <input type="text"/> 月 JB03S1Y JB03S1M	19 <input type="text"/> 年 <input type="text"/> 月 JB03S2Y JB03S2M

4番目のお勤め先についておうかがいします。 4番目の勤め先がなければ19ページの間32-1へ。

(4番目の勤め先が現在の主な勤め先の場合には、すでに尋ねているので間31-4Cから尋ねる)

問31-4A そのお勤め先はどのような事業をしていましたか。具体的にお聞かせください。

派遣社員の場合は、派遣先の事業について答えてもらう。

JOB04WPL

(できるだけ詳しく具体的に。会社名のみは不可。)

問31-4B [回答票23] 同じ会社・組織で働いていた方の人数は、この中のどれにあたりますか。会社・組織全体でお答えください。

派遣社員の場合は、派遣先の規模について答えてもらう。

JOB04SZ

- | | | |
|--------------|----------------|---------------------|
| 1 (ア) 1人 | 5 (オ) 30~99人 | 9 (ケ) 1,000~1,999人 |
| 2 (イ) 2~4人 | 6 (カ) 100~299人 | 10 (コ) 2,000~9,999人 |
| 3 (ウ) 5~9人 | 7 (キ) 300~499人 | 11 (サ) 1万人以上 |
| 4 (エ) 10~29人 | 8 (ク) 500~999人 | 12 (シ) 官公庁 |
| | | 13 わからない |

問31-4C [回答票24] そこで働き始めたころのあなたは、この中のどれにあたりますか。

問31-4D (常時雇用の一般従業者のみ) [回答票25] 最初のあなたの役職は、この中のどれにあたりますか。

問31-4E あなたは、そこで最初どのような仕事をしていましたか。具体的にお聞かせください。

問31-4F [回答票26] その後、そのお勤め先の中で、「働き方」や「役職」「仕事内容」が変わったことはありませんでしたか。あれば、いつ、どのように変化したかを、早いものから順に教えてください。

変化のなかった箇所には斜線を引く。3回以上の変化があった場合、余白に記入する。

	4番目の勤め先での働き始め	JB04S1 変化1	JB04S2 変化2
C 働き方 (従業員上の地位)	JB04S0TP 1 (ア) 経営者・役員 2 (イ) 常時雇用の一般従業者 3 (ウ) 臨時雇用 (パート・アルバイト・内職) 4 (エ) 派遣社員 5 (オ) 契約社員・嘱託社員 6 (カ) 自営業主・自由業者 7 (キ) 家族従業者 8 わからない	JB04S1TP 1 (ア) 経営者・役員 2 (イ) 常時雇用の一般従業者 3 (ウ) 臨時雇用 (パート・アルバイト・内職) 4 (エ) 派遣社員 5 (オ) 契約社員・嘱託社員 6 (カ) 自営業主・自由業者 7 (キ) 家族従業者 8 わからない	JB04S2TP 1 (ア) 経営者・役員 2 (イ) 常時雇用の一般従業者 3 (ウ) 臨時雇用 (パート・アルバイト・内職) 4 (エ) 派遣社員 5 (オ) 契約社員・嘱託社員 6 (カ) 自営業主・自由業者 7 (キ) 家族従業者 8 わからない
D 役職	JB04S0TL 1 (ア) 役職なし 2 (イ) 職長・班長・組長など 3 (ウ) 係長(係長相当) 4 (エ) 課長(課長相当) 5 (オ) 部長(部長相当) 6 (カ) その他の役職() 7 わからない	JB04S1TL 1 (ア) 役職なし 2 (イ) 職長・班長・組長など 3 (ウ) 係長(係長相当) 4 (エ) 課長(課長相当) 5 (オ) 部長(部長相当) 6 (カ) その他の役職() 7 わからない	JB04S2TL 1 (ア) 役職なし 2 (イ) 職長・班長・組長など 3 (ウ) 係長(係長相当) 4 (エ) 課長(課長相当) 5 (オ) 部長(部長相当) 6 (カ) その他の役職() 7 わからない
E 仕事内容	JB04S0OC	JB04S1OC	JB04S2OC
F 変化の時期		19 <input type="text"/> 年 <input type="text"/> 月 JB04S1Y JB04S1M	19 <input type="text"/> 年 <input type="text"/> 月 JB04S2Y JB04S2M

5 番目のお勤め先についておうかがいします。 5 番目の勤め先がなければ 19 ページの間 32-1 へ。

(5 番目の勤め先が現在の主な勤め先の場合には、すでに尋ねているので間 31-5C から尋ねる)

問 31-5A そのお勤め先はどのような事業をしていましたか。具体的にお聞かせください。

派遣社員の場合は、派遣先の事業について答えてもらう。

JOB05WPL

(できるだけ詳しく具体的に。会社名のみは不可。)

問 31-5B [回答票 23] 同じ会社・組織で働いていた方の人数は、この中のどれにあたりますか。会社・組織全体でお答えください。

派遣社員の場合は、派遣先の規模について答えてもらう。

JOB05SZ

- | | | |
|---------------|-----------------|----------------------|
| 1 (ア) 1 人 | 5 (オ) 30~99 人 | 9 (ケ) 1,000~1,999 人 |
| 2 (イ) 2~4 人 | 6 (カ) 100~299 人 | 10 (コ) 2,000~9,999 人 |
| 3 (ウ) 5~9 人 | 7 (キ) 300~499 人 | 11 (サ) 1 万人以上 |
| 4 (エ) 10~29 人 | 8 (ク) 500~999 人 | 12 (シ) 官公庁 |
| | | 13 わからない |

問 31-5C [回答票 24] そこで働き始めたころのあなたは、この中のどれにあたりますか。

問 31-5D (常時雇用の一般従業者のみ) [回答票 25] 最初のあなたの役職は、この中のどれにあたりますか。

問 31-5E あなたは、そこで最初どのような仕事をしていましたか。具体的にお聞かせください。

問 31-5F [回答票 26] その後、そのお勤め先の中で、「働き方」や「役職」「仕事内容」が変わったことはありませんでしたか。あれば、いつ、どのように変化したかを、早いものから順に教えてください。

変化のなかった箇所には斜線を引く。3 回以上の変化があった場合、余白に記入する。

	5 番目の勤め先での働き始め	JB05S1 変化 1	JB05S2 変化 2
C 働き方 (従業上の地位)	JB05S0TP 1 (ア) 経営者・役員 2 (イ) 常時雇用の一般従業者 3 (ウ) 臨時雇用 (パート・アルバイト・内職) 4 (エ) 派遣社員 5 (オ) 契約社員・嘱託社員 6 (カ) 自営業主・自由業者 7 (キ) 家族従業者 8 わからない	JB05S1TP 1 (ア) 経営者・役員 2 (イ) 常時雇用の一般従業者 3 (ウ) 臨時雇用 (パート・アルバイト・内職) 4 (エ) 派遣社員 5 (オ) 契約社員・嘱託社員 6 (カ) 自営業主・自由業者 7 (キ) 家族従業者 8 わからない	JB05S2TP 1 (ア) 経営者・役員 2 (イ) 常時雇用の一般従業者 3 (ウ) 臨時雇用 (パート・アルバイト・内職) 4 (エ) 派遣社員 5 (オ) 契約社員・嘱託社員 6 (カ) 自営業主・自由業者 7 (キ) 家族従業者 8 わからない
D 役職	JB05S0TL 1 (ア) 役職なし 2 (イ) 職長・班長・組長など 3 (ウ) 係長 (係長相当) 4 (エ) 課長 (課長相当) 5 (オ) 部長 (部長相当) 6 (カ) その他の役職 () 7 わからない	JB05S1TL 1 (ア) 役職なし 2 (イ) 職長・班長・組長など 3 (ウ) 係長 (係長相当) 4 (エ) 課長 (課長相当) 5 (オ) 部長 (部長相当) 6 (カ) その他の役職 () 7 わからない	JB05S2TL 1 (ア) 役職なし 2 (イ) 職長・班長・組長など 3 (ウ) 係長 (係長相当) 4 (エ) 課長 (課長相当) 5 (オ) 部長 (部長相当) 6 (カ) その他の役職 () 7 わからない
E 仕事内容	JB05S0OC	JB05S1OC	JB05S2OC
F 変化の時期		19 <input type="text"/> 年 <input type="text"/> 月 JB05S1Y JB05S1M	19 <input type="text"/> 年 <input type="text"/> 月 JB05S2Y JB05S2M

6番目のお勤め先についておうかがいします。6番目の勤め先がなければ19ページの間32-1へ。

(6番目の勤め先が現在の主な勤め先の場合には、すでに尋ねているので間31-6Cから尋ねる)

問31-6A そのお勤め先はどのような事業をしていましたか。具体的にお聞かせください。

派遣社員の場合は、派遣先の事業について答えてもらう。

JOB06WPL

(できるだけ詳しく具体的に。会社名のみは不可。)

問31-6B [回答票23] 同じ会社・組織で働いていた方の人数は、この中のどれにあたりますか。会社・組織全体でお答えください。

派遣社員の場合は、派遣先の規模について答えてもらう。

JOB06SZ

- | | | |
|---------------|-----------------|----------------------|
| 1 (ア) 1 人 | 5 (オ) 30~99 人 | 9 (ケ) 1,000~1,999 人 |
| 2 (イ) 2~4 人 | 6 (カ) 100~299 人 | 10 (コ) 2,000~9,999 人 |
| 3 (ウ) 5~9 人 | 7 (キ) 300~499 人 | 11 (サ) 1 万人以上 |
| 4 (エ) 10~29 人 | 8 (ク) 500~999 人 | 12 (シ) 官公庁 |
| | | 13 わからない |

問31-6C [回答票24] そこで働き始めたころのあなたは、この中のどれにあたりますか。

問31-6D (常時雇用の一般従業者のみ) [回答票25] 最初のあなたの役職は、この中のどれにあたりますか。

問31-6E あなたは、そこで最初どのような仕事をしていましたか。具体的にお聞かせください。

問31-6F [回答票26] その後、そのお勤め先の中で、「働き方」や「役職」「仕事内容」が変わったことはありませんでしたか。あれば、いつ、どのように変化したかを、早いものから順に教えてください。

変化のなかった箇所には斜線を引く。3回以上の変化があった場合、余白に記入する。

	6番目の勤め先での働き始め	JB06S1 変化1	JB06S2 変化2
C 働き方 (従業上の地位)	JB06S0TP 1 (ア) 経営者・役員 2 (イ) 常時雇用の一般従業者 3 (ウ) 臨時雇用 (パート・アルバイト・内職) 4 (エ) 派遣社員 5 (オ) 契約社員・嘱託社員 6 (カ) 自営業主・自由業者 7 (キ) 家族従業者 8 わからない	JB06S1TP 1 (ア) 経営者・役員 2 (イ) 常時雇用の一般従業者 3 (ウ) 臨時雇用 (パート・アルバイト・内職) 4 (エ) 派遣社員 5 (オ) 契約社員・嘱託社員 6 (カ) 自営業主・自由業者 7 (キ) 家族従業者 8 わからない	JB06S2TP 1 (ア) 経営者・役員 2 (イ) 常時雇用の一般従業者 3 (ウ) 臨時雇用 (パート・アルバイト・内職) 4 (エ) 派遣社員 5 (オ) 契約社員・嘱託社員 6 (カ) 自営業主・自由業者 7 (キ) 家族従業者 8 わからない
D 役職	JB06S0TL 1 (ア) 役職なし 2 (イ) 職長・班長・組長など 3 (ウ) 係長(係長相当) 4 (エ) 課長(課長相当) 5 (オ) 部長(部長相当) 6 (カ) その他の役職() 7 わからない	JB06S1TL 1 (ア) 役職なし 2 (イ) 職長・班長・組長など 3 (ウ) 係長(係長相当) 4 (エ) 課長(課長相当) 5 (オ) 部長(部長相当) 6 (カ) その他の役職() 7 わからない	JB06S2TL 1 (ア) 役職なし 2 (イ) 職長・班長・組長など 3 (ウ) 係長(係長相当) 4 (エ) 課長(課長相当) 5 (オ) 部長(部長相当) 6 (カ) その他の役職() 7 わからない
E 仕事内容	JB06S0OC	JB06S1OC	JB06S2OC
F 変化の時期	/	19 <input type="text"/> 年 <input type="text"/> 月 JB06S1Y JB06S1M	19 <input type="text"/> 年 <input type="text"/> 月 JB06S2Y JB06S2M

勤め先が7つ以上ある場合は、補助用紙を使う。

(今までに働いたことのある人全員に)

問 32-1 現在の職業に役立っている、または以前の職業に役立った資格を何かお持ちですか。

QUALWK

- 1 持っている 2 持っていない



問 32-2 お仕事に役立った順に3つまで、資格の名称を教えてください。

同じ種類の資格については、上級資格のみを答えてもらう(例:実用英語技能検定2級と3級では2級のみ)。

問 32-3 [回答票 27] それぞれの資格を取得した時期を教えてください。

問 32-4 [回答票 28] それぞれの資格を取ったいきさつについて、もっともあてはまるものを1つだけ選んでください。

問 32-5 [回答票 29] それぞれの資格はお仕事にどのように役立ちましたか。あてはまるものをすべて選んでください。

問 32-6 それぞれの資格は何番目のお勤め先(10 ページの問 26 と問 27) に役立ちましたか。複数のお勤め先に役立った場合は、すべてのお勤め先についてお答えください。

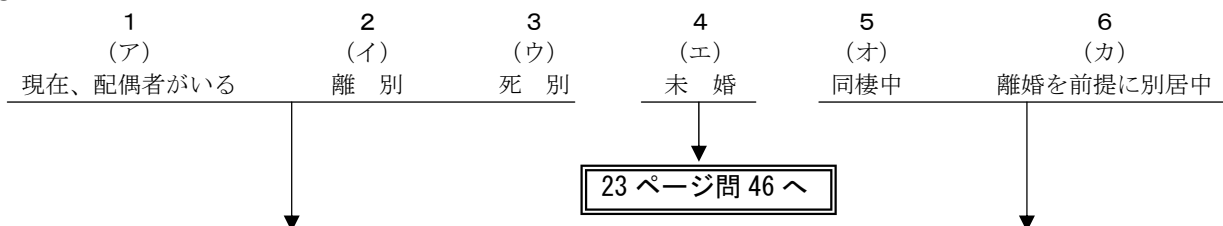
	QL01 1つ目の資格	QL02 2つ目の資格	QL03 3つ目の資格
名称	QL01TYPE	QL02TYPE	QL03TYPE
時期	QL01OBT 1 (ア) 学生の頃 2 (イ) 最初の仕事につく前 3 (ウ) 最初の仕事についてすぐ 4 (エ) 働き始めて2~3年後 5 (オ) それ以降	QL02OBT 1 (ア) 学生の頃 2 (イ) 最初の仕事につく前 3 (ウ) 最初の仕事についてすぐ 4 (エ) 働き始めて2~3年後 5 (オ) それ以降	QL03OBT 1 (ア) 学生の頃 2 (イ) 最初の仕事につく前 3 (ウ) 最初の仕事についてすぐ 4 (エ) 働き始めて2~3年後 5 (オ) それ以降
いきさつ	QL01RSN 1 (ア) 学校で卒業や進級に必要な条件だった 2 (イ) 学校で取得をすすめられた 3 (ウ) 職場で取得を義務づけられた 4 (エ) 職場で取得をすすめられた 5 (オ) 親に取得をすすめられた 6 (カ) 自分からすすんで取得した 7 (キ) その他 () 8 わからない	QL02RSN 1 (ア) 学校で卒業や進級に必要な条件だった 2 (イ) 学校で取得をすすめられた 3 (ウ) 職場で取得を義務づけられた 4 (エ) 職場で取得をすすめられた 5 (オ) 親に取得をすすめられた 6 (カ) 自分からすすんで取得した 7 (キ) その他 () 8 わからない	QL03RSN 1 (ア) 学校で卒業や進級に必要な条件だった 2 (イ) 学校で取得をすすめられた 3 (ウ) 職場で取得を義務づけられた 4 (エ) 職場で取得をすすめられた 5 (オ) 親に取得をすすめられた 6 (カ) 自分からすすんで取得した 7 (キ) その他 () 8 わからない
役立ち方	QL01PRE 1 (ア) 資格がないと仕事につけなかった QL01BFT 2 (イ) 給与や手当の面で優遇された QL01POST 3 (ウ) 希望する仕事を任せてもらった QL01PRM 4 (エ) 昇格・昇進に役立った QL01CRR 5 (オ) 転職(自営独立)・再就職に役立った QL01CERT 6 (カ) 技能の証明に役立った QL01OT 7 (キ) その他 () QL01NONE 8 役立っていない 調査後の追加コード	QL02PRE 1 (ア) 資格がないと仕事につけなかった QL02BFT 2 (イ) 給与や手当の面で優遇された QL02POST 3 (ウ) 希望する仕事を任せてもらった QL02PRM 4 (エ) 昇格・昇進に役立った QL02CRR 5 (オ) 転職(自営独立)・再就職に役立った QL02CERT 6 (カ) 技能の証明に役立った QL02OT 7 (キ) その他 () QL02NONE 8 役立っていない 調査後の追加コード	QL03PRE 1 (ア) 資格がないと仕事につけなかった QL03BFT 2 (イ) 給与や手当の面で優遇された QL03POST 3 (ウ) 希望する仕事を任せてもらった QL03PRM 4 (エ) 昇格・昇進に役立った QL03CRR 5 (オ) 転職(自営独立)・再就職に役立った QL03CERT 6 (カ) 技能の証明に役立った QL03OT 7 (キ) その他 () QL03NONE 8 役立っていない 調査後の追加コード
仕事	QL01JB01~QL01JB20 [] 番目の勤め先 [] 番目の勤め先	QL02JB01~QL02JB20 [] 番目の勤め先 [] 番目の勤め先	QL03JB01~QL03JB20 [] 番目の勤め先 [] 番目の勤め先

(全員に) ここからは、あなたのご家族のことについておうかがいします。

問 33-1 [回答票 30] あなたは結婚していますか。この中から選んでください。

本人の判断にまかせるが、尋ねられたら、婚姻届を出していない内縁の関係も 1 (ア)「現在、配偶者がいる」に含む。
 以後の設問では、内縁や同棲中は有配偶者とみなす。

DOMARRY



問 33-2 [回答票 31] いつ結婚されましたか。何度か結婚された方は、1つ1つについて教えてください。

必要に応じて年齢シートを参照する。3回以上結婚している場合、余白に記入する。
 同棲中の場合は、一緒に住み始めた時期を尋ねる。

<p>MRG**</p> <p>19 <input style="width: 40px;" type="text"/> 年 <input style="width: 40px;" type="text"/> 月に結婚して</p> <p>20 <input style="width: 40px;" type="text"/> 年 <input style="width: 40px;" type="text"/> 月に結婚して</p> <p>MRG**STY MRG**STM</p>	<p>MRG**ONG</p> <p>1 (ア) 現在も結婚が続いている</p> <p>2 (イ) その後、離別した</p> <p>3 (ウ) その後、死別した</p> <p style="text-align: right;"> <input style="width: 40px;" type="text"/> 年 <input style="width: 40px;" type="text"/> 月 <input style="width: 40px;" type="text"/> 年 <input style="width: 40px;" type="text"/> 月 </p> <p>MRG**ENY MRG**ENM</p>
<p>19 <input style="width: 40px;" type="text"/> 年 <input style="width: 40px;" type="text"/> 月に結婚して</p> <p>20 <input style="width: 40px;" type="text"/> 年 <input style="width: 40px;" type="text"/> 月に結婚して</p>	<p>1 (ア) 現在も結婚が続いている</p> <p>2 (イ) その後、離別した</p> <p>3 (ウ) その後、死別した</p> <p style="text-align: right;"> <input style="width: 40px;" type="text"/> 年 <input style="width: 40px;" type="text"/> 月 <input style="width: 40px;" type="text"/> 年 <input style="width: 40px;" type="text"/> 月 </p>

(問 33-1 で 2 (イ)「離別」、3 (ウ)「死別」、4 (エ)「未婚」、6 (カ)「離婚を前提に別居中」と回答した場合は、23 ページ問 46 へ)

(現在、配偶者がいる人に) あなたの配偶者についておうかがいします。

問 33-1 で 1 (ア)「現在配偶者がいる」と 5 (オ)「同棲中」と回答した者にのみ質問する。同棲の場合は「配偶者」を「パートナー」と読み替える。

問 34 配偶者の方の年齢を教えてください。

SPAGEX 歳

問 35 配偶者の方とは一緒に暮らしていますか。

SPLVTG

- 1 同居 2 別居 (仕事の都合) 3 別居 (その他の理由)

問 36 [回答票 32] 配偶者の方が、最後に通った (または現在通っている) 学校は、次のどれにあたりますか。中退も卒業と同じ扱いでお答えください。

最後に通った学校が専門学校という場合には、以下のようにする。
 高等専門学校 (工業分野を中心として、中学卒業後に入る 5 年一貫の高等教育機関) → 3 (ウ) に○をする。
 専修学校の一般課程・専門課程・高等課程 (一般に専門学校と呼ばれるもの) → その学校に入る前の学校を尋ねる。

SSLSTSCH

- | | |
|-----------------------------|-----------------|
| 1 (ア) 中学校 | 4 (エ) 短期大学 (短大) |
| 2 (イ) 高校 | 5 (オ) 大学 |
| 3 (ウ) 高等専門学校 (高専) | 6 (カ) 大学院 |
| 高専と専修学校・専門学校とを混同していないか確認する。 | 7 わからない |

問 37 あなたの配偶者は専門学校・専修学校に通ったことがありますか。高等専門学校は含みません。

PSPSCH

- 1 通ったことがある 2 通ったことがない

問 38-1 [回答票 33] 配偶者の方は先週、収入をとまなう仕事をしましたか。この中からあげてください。

SSJB1WK

- | | | | |
|----------|---------------------------------|----------|-----------------------------|
| 1
(ア) | 2
(イ) | 3
(ウ) | 4 |
| 仕事をした | 仕事をもっているが、
病気、休暇などで先週は仕事を休んだ | 仕事をしていない | 仕事を持っているが、
先週は仕事が得られなかった |
- 4 は調査後の追加コード

問 38-2 [回答票 34] 配偶者の方の先週の状態は、この中のどれにあたりますか。

SSTPUNEM

- | | |
|-----------------|-------------------|
| 1 (ア) 失業中 | 4 (エ) 心身上の事情で働けない |
| 2 (イ) 学 生 | 5 (オ) その他 (具体的に) |
| 3 (ウ) 主に家事をしている | 6 わからない |

23 ページ問 46 へ

問 39 配偶者の方は、先週、残業も含めて仕事を合計何時間しましたか。2つ以上仕事をお持ちの場合は、主な仕事1つとそれ以外の仕事にわけて、それぞれの時間を教えてください。

副業を持っていない場合は、副業の時間数に0 (ゼロ) と記入する。

先週、病気や休暇などで仕事をしなかった場合は、ふだんの状態について答えてもらう。

主な仕事を週合計で

--	--	--	--

 時間 副業を週合計で

--	--	--	--

 時間

SSJBHRWK

SSSJBHWK

配偶者の方のお仕事について少し詳しくおうかがいします。

2つ以上仕事をお持ちの方は、主な仕事1つについてお答えください。

問 40-1 [回答票 35] 配偶者の方の仕事は、大きく分けて、この中のどれにあたりますか。

1 (ア)「経営者」と6 (カ)「自営業主」のどちらを選択するかは、回答者自身の判断に任せる。

公務員の場合でも、これ以降の質問に回答してもらう。

SSTPJOB

- | | | | | | | | |
|------------|----------------|----------------------------|----------|---------------|---------------|----------|-------|
| 1
(ア) | 2
(イ) | 3
(ウ) | 4
(エ) | 5
(オ) | 6
(カ) | 7
(キ) | 8 |
| 経営者・
役員 | 常時雇用の
一般従業者 | 臨時雇用
(パート・アル
バイト・内職) | 派遣社員 | 契約社員・
嘱託社員 | 自営業主・
自由業者 | 家族従業者 | わからない |

問 40-2 [回答票 36] 配偶者の方の役職は、この中のどれにあたりますか。

SSTPJOBP

- | | |
|------------------|----------------------|
| 1 (ア) 役職なし | 5 (オ) 部長 (部長相当) |
| 2 (イ) 職長・班長・組長など | 6 (カ) その他の役職 (具体的に) |
| 3 (ウ) 係長 (係長相当) | 7 わからない |
| 4 (エ) 課長 (課長相当) | |

問 41 配偶者の方が働いているお勤め先は、どのような事業をしていますか。野菜の販売、自動車の製造、旅館、銀行など、具体的にお聞かせください。

派遣社員の場合は、派遣先の事業について答えてもらう。

SSXXHQX

(できるだけ詳しく具体的に。会社名のみは不可。)

問 42 配偶者の方は通常、どのような仕事をしていますか。仕事の内容を具体的にお聞かせください。(例えば、小学校教員、塾の講師、農作業、バスの運転、自動車の修理、スーパーのレジ、銀行の経理、コンピュータのプログラマー、営業事務、化粧品の外回り営業……というように)

SSXXJOB

(できるだけ詳しく具体的に。)

問 43 配偶者の方は、通常1週間に何時間働くことになっていますか。所定労働時間をお答えください。自営業の方は、ご自身で定めているおよその時間をお答えください。

SSXJBSCH

週合計で

--	--

時間

問 44 配偶者の方は、現在の会社・組織で、何年間働いてきましたか。自営業の方は、自営で働き始めてからの年数をお答えください。

SSSZWKYR

--	--

年間

1年未満の場合は0(ゼロ)と記入。

問 45 [回答票 37] 同じ会社・組織で働いている方の人数は、この中のどれにあたりますか。身近な職場だけではなく、会社・組織全体でお答えください。また、配偶者の方自身、家族従業者、パートタイムの方など、働いている方すべてを含めてください。

省庁や自治体から給与を得ている場合(公立学校の教師、消防署員など)は、すべて官公庁。公社は官公庁ではない。派遣社員の場合は、派遣先の規模について答えてもらう。

SSSZTFA

- | | | |
|---------------|-----------------|----------------------|
| 1 (ア) 1 人 | 5 (オ) 30~99 人 | 9 (ケ) 1,000~1,999 人 |
| 2 (イ) 2~4 人 | 6 (カ) 100~299 人 | 10 (コ) 2,000~9,999 人 |
| 3 (ウ) 5~9 人 | 7 (キ) 300~499 人 | 11 (サ) 1 万人以上 |
| 4 (エ) 10~29 人 | 8 (ク) 500~999 人 | 12 (シ) 官公庁 |
| | | 13 わからない |

(全員に)

問 46 これまでにお持ちになったお子様は何人ですか。独立した方、亡くなった方も含めてお答えください。
 いない場合は0 (ゼロ) と記入。養子・連れ子について尋ねられた場合は、含めて答えてもらう。

CCNUMTTL

人

0 子どもをもったことはない → 24 ページ問 49-1 へ

そのお子様全員についてうかがいます。生まれたのが早いお子様から順にお答えください。

6人以上の場合は、余白に記入する。

	1人目	2人目	3人目	4人目	5人目
CC**SEX 問 47-1 そのお子様の性別を教えてください。	1 男 2 女	1 男 2 女	1 男 2 女	1 男 2 女	1 男 2 女
CC**BYR CC**BM 問 47-2 そのお子様は何年何月に生まれましたか。必要に応じて年齢シートを参照する。	19 <input type="text"/> 年 20 <input type="text"/> 年 <input type="text"/> 月	19 <input type="text"/> 年 20 <input type="text"/> 年 <input type="text"/> 月	19 <input type="text"/> 年 20 <input type="text"/> 年 <input type="text"/> 月	19 <input type="text"/> 年 20 <input type="text"/> 年 <input type="text"/> 月	19 <input type="text"/> 年 20 <input type="text"/> 年 <input type="text"/> 月
CC**DC 問 47-3 そのお子様は保育所に通ったことがありますか。あれば、何歳から通いましたか。1ヶ月未満でやめた場合は除く。	CC**DCA 1 <input type="text"/> 歳から通った 2 通っていない	1 <input type="text"/> 歳から通った 2 通っていない	1 <input type="text"/> 歳から通った 2 通っていない	1 <input type="text"/> 歳から通った 2 通っていない	1 <input type="text"/> 歳から通った 2 通っていない
CC**PRE 問 47-4 幼稚園についてはどうですか。1ヶ月未満でやめた場合は除く。	CC**PREA 1 <input type="text"/> 歳から通った 2 通っていない	1 <input type="text"/> 歳から通った 2 通っていない	1 <input type="text"/> 歳から通った 2 通っていない	1 <input type="text"/> 歳から通った 2 通っていない	1 <input type="text"/> 歳から通った 2 通っていない
CC**LEAV 問 47-5 そのお子様について、あなた自身は育児休業をとりましたか。無職だった場合や、制度がなかった場合も「2」に含む。	1 とった 2 とっていない	1 とった 2 とっていない	1 とった 2 とっていない	1 とった 2 とっていない	1 とった 2 とっていない
CC**LVTG 問 47-6 そのお子様とは、一緒に暮らしていますか。	1 同居 2 別居 3 死亡	1 同居 2 別居 3 死亡	1 同居 2 別居 3 死亡	1 同居 2 別居 3 死亡	1 同居 2 別居 3 死亡

問 48 [回答票 38] 昨年1年間にかかった、あなたの子どもの教育費は、世帯全体でこの中のどれにあたりますか。

幼児から専門学校生、大学生まですべて。教育費には、在学中の子どもの下宿代・仕送りを含む。

SZEXED

- | | |
|------------------|-------------------------|
| 1 (ア) なし | 9 (ケ) 50~100 万円未満 |
| 2 (イ) 3 万円未満 | 10 (コ) 100~200 万円未満 |
| 3 (ウ) 3~5 万円未満 | 11 (サ) 200~300 万円未満 |
| 4 (エ) 5~10 万円未満 | 12 (シ) 300 万円以上 |
| 5 (オ) 10~15 万円未満 | 13 (ス) すべての子どもが学業を終えている |
| 6 (カ) 15~20 万円未満 | 14 回答したくない |
| 7 (キ) 20~30 万円未満 | 15 わからない |
| 8 (ク) 30~50 万円未満 | |

(全員に)

- 問 49-1 あなた自身のお父さんとお母さんはご存命ですか。ご存命の場合、あなたと一緒に暮らしていますか。
 二世帯住宅などの判断は回答者に任せるが、迷うときには「台所が同じ場合を同居とお考えください」と答える。
- 問 49-2 お父さん、お母さんの年齢を教えてください。
- 問 49-3 お父さん、お母さんは、現在、収入をともなう仕事をしていますか。
- 問 49-4 お父さんとお母さんは、現在、一緒に暮らしていますか。

	問 49-1 回答者との 同別居・死亡	問 49-2 年齢 死亡の場合聞かない	問 49-3 仕事の有無 死亡の場合聞かない	問 49-4 父母の同別居 一方でも死亡の場合聞かない
父親	PPLVTG 1 同居 2 別居 3 死亡	PPAGE <input type="text"/> <input type="text"/> <input type="text"/> 歳	PPJOB 1 している 2 していない	PMLVTG 1 同居 2 別居 (離婚した) 3 別居 (その他の理由)
母親	MMLVTG 1 同居 2 別居 3 死亡	MMAGE <input type="text"/> <input type="text"/> <input type="text"/> 歳	MMJOB 1 している 2 していない	

問 50-1 [回答票 39] では、あなたが 15 歳の頃のお父さんの仕事は、大きく分けて、この中のどれにあたりますか。

1 (ア)「経営者」と 4 (エ)「自営業主」のどちらを選択するかは、回答者自身の判断に任せる。
 公務員の場合でも、これ以降の質問に回答してもらう。

PPJBT15

- | | | | | | | | |
|------------------------|----------------------------|--|---------------------------|-------------------|--------------------------|-------------------------|------------|
| 1
(ア)
経営者・
役員 | 2
(イ)
常時雇用の
一般従業者 | 3
(ウ)
臨時雇用
(パート・アルバ
イト・契約/嘱託
社員・内職) | 4
(エ)
自営業主・
自由業者 | 5
(オ)
家族従業者 | 6
(カ)
働いて
いなかった | 7
(キ)
父は
いなかった | 8
わからない |
|------------------------|----------------------------|--|---------------------------|-------------------|--------------------------|-------------------------|------------|

25 ページ問 53-1 へ

問 50-2 [回答票 40] 当時のお父さんの役職は、この中のどれにあたりますか。

PPJBT15P

- | | |
|------------------|----------------------|
| 1 (ア) 役職なし | 5 (オ) 部長 (部長相当) |
| 2 (イ) 職長・班長・組長など | 6 (カ) その他の役職 (具体的に) |
| 3 (ウ) 係長 (係長相当) | 7 わからない |
| 4 (エ) 課長 (課長相当) | |

問 51 当時のお父さんはどのような仕事をしていましたか。仕事の内容を具体的にお聞かせください。
 (例えば、小学校教員、塾の講師、農作業、バスの運転、自動車の修理、スーパーのレジ、銀行の経理、
 コンピュータのプログラマー、営業事務、化粧品の外回り営業……というように)

PPJBXX15

(できるだけ詳しく具体的に。会社名のみは不可。)

問 52 [回答票 41] お父さんが働いていた会社・組織で働いていた方の人数は、この中のどれにあたりますか。
お父さんの職場だけではなく、会社・組織全体でお答えください。また、お父さん自身、家族従業者、パートタイムの方など、働いていた方すべてを含めてください。

省庁や自治体から給与を得ている場合（公立学校の教師、消防署員など）は、すべて官公庁。公社は官公庁ではない。

PPJBSZ15

1 (ア)	2 (イ)	3 (ウ)	4 (エ)	5 (オ)	6 (カ)	7
1 人	小企業 (2~29人)	中企業 (30~299人)	大企業 (300~999人)	大手大企業 (1,000人以上)	官公庁	わからない

問 53-1 [回答票 42] あなたが 15 歳の頃のお母さんの仕事についておうかがいします。お母さんの仕事は、大きく分けて、この中のどれにあたりますか。

1 (ア)「経営者」と 4 (エ)「自営業主」のどちらを選択するかは、回答者自身の判断に任せる。
公務員の場合でも、これ以降の質問に回答してもらう。

MMJBT15

1 (ア)	2 (イ)	3 (ウ)	4 (エ)	5 (オ)	6 (カ)	7 (キ)	8
経営者・ 役員	常時雇用の 一般従業者	臨時雇用 (パート・アルバイト・契約/嘱託 社員・内職)	自営業主・ 自由業者	家族従業者	働いて いなかった	母は いなかった	わからない

26 ページ問 56 へ

問 53-2 [回答票 43] 当時のお母さんの役職は、この中のどれにあたりますか。

MMJBT15P

- | | |
|------------------|----------------------|
| 1 (ア) 役職なし | 5 (オ) 部長 (部長相当) |
| 2 (イ) 職長・班長・組長など | 6 (カ) その他の役職 (具体的に) |
| 3 (ウ) 係長 (係長相当) | 7 わからない |
| 4 (エ) 課長 (課長相当) | |

問 54 当時のお母さんはどのような仕事をしていましたか。仕事の内容を具体的にお聞かせください。
(例えば、小学校教員、塾の講師、農作業、バスの運転、自動車の修理、スーパーのレジ、銀行の経理、コンピュータのプログラマー、営業事務、化粧品の外回り営業……というように)

MMJBXX15

(できるだけ詳しく具体的に。会社名のみは不可。)

問 55 [回答票 44] お母さんが働いていた会社・組織で働いていた方の人数は、この中のどれにあたりますか。
お母さんの職場だけではなく、会社・組織全体でお答えください。また、お母さん自身、家族従業者、パートタイムの方など、働いていた方すべてを含めてください。

省庁や自治体から給与を得ている場合（公立学校の教師、消防署員など）は、すべて官公庁。公社は官公庁ではない。

MMJBSZ15

1 (ア)	2 (イ)	3 (ウ)	4 (エ)	5 (オ)	6 (カ)	7
1 人	小企業 (2~29人)	中企業 (30~299人)	大企業 (300~999人)	大手大企業 (1,000人以上)	官公庁	わからない

(全員に)

問 56 [回答票 45] お父さん、お母さんが最後に通った学校は次のどれにあたりますか。中退も卒業と同じ扱いでお答えください。

新制高専は、工業分野を中心として、中学卒業後に入る5年一貫の高等教育機関。
専修学校・専門学校とは異なる。

		PPLSTSCH	MMLSTSCH
		父 親	母 親
		↓	↓
戦 前	(ア) 旧制尋常小学校 (国民学校を含む)	1 (ア)	1 (ア)
	(イ) 旧制高等小学校	2 (イ)	2 (イ)
	(ウ) 旧制中学校・高等女学校	3 (ウ)	3 (ウ)
	(エ) 旧制実業・商業学校	4 (エ)	4 (エ)
	(オ) 旧制師範学校	5 (オ)	5 (オ)
	(カ) 旧制高校・旧制高等専門学校・高等師範学校	6 (カ)	6 (カ)
	(キ) 旧制大学・旧制大学院	7 (キ)	7 (キ)
戦 後	(ク) 新制中学校	8 (ク)	8 (ク)
	(ケ) 新制高校	9 (ケ)	9 (ケ)
	(コ) 新制高専	10 (コ)	10 (コ)
	(サ) 新制短大	11 (サ)	11 (サ)
	(シ) 新制大学	12 (シ)	12 (シ)
	(ス) 新制大学院	13 (ス)	13 (ス)
	わからない	14	14

問 57 中学校を卒業して以降、お父様やお母様と一緒に暮らしていたのはいつからいつまでですか。一度別居してからまた同居した場合も含めて、同居していた時期をすべて教えてください。

4回以上ある場合には、余白に記入する。必要に応じて年齢シートを参照する。
離婚や死亡で、片方の親とだけ同居していた場合も含める。

PTLVTGL

1 同居期間あり 2 同居期間なし

	開始年月	終了年月
PLV**	PLV01JH	PLV**ONG
1 回目	1 19 <input type="text"/> 年 <input type="text"/> 月 から 20 <input type="text"/> 年 <input type="text"/> 月 から PLV**STY PLV**STM	1 19 <input type="text"/> 年 <input type="text"/> 月 まで 20 <input type="text"/> 年 <input type="text"/> 月 まで PLV**ENY PLV**ENM
2 回目	2 中学校卒業時から	2 現在まで
2 回目	1 19 <input type="text"/> 年 <input type="text"/> 月 から 20 <input type="text"/> 年 <input type="text"/> 月 から	1 19 <input type="text"/> 年 <input type="text"/> 月 まで 20 <input type="text"/> 年 <input type="text"/> 月 まで
2 回目	2 現在まで	2 現在まで
3 回目	1 19 <input type="text"/> 年 <input type="text"/> 月 から 20 <input type="text"/> 年 <input type="text"/> 月 から	1 19 <input type="text"/> 年 <input type="text"/> 月 まで 20 <input type="text"/> 年 <input type="text"/> 月 まで
3 回目	2 現在まで	2 現在まで

(現在、結婚している人に)

問 58 配偶者のお父様やお母様と一緒に暮らしたことはありますか。あればその時期をすべて教えてください。

問 33-1 で 1 (ア)「現在配偶者がいる」と 5 (オ)「同棲中」と回答した者にのみ質問する。

4 回以上ある場合には、余白に記入する。必要に応じて年齢シートを参照する。

離婚や死亡で、片方の親とだけ同居していた場合も含める。

LLVTGL

1 同居期間あり

2 同居期間なし

LLV**	LLV01MRG	LLV**ONG
1 回目	1 19 <input type="text"/> 年 <input type="text"/> 月 から 20 <input type="text"/> 年 <input type="text"/> 月 から LLV**STY LLV**STM	1 19 <input type="text"/> 年 <input type="text"/> 月 まで 20 <input type="text"/> 年 <input type="text"/> 月 まで LLV**ENY LLV**ENM
	2 結婚時から	2 現在まで
2 回目	1 19 <input type="text"/> 年 <input type="text"/> 月 から 20 <input type="text"/> 年 <input type="text"/> 月 から	1 19 <input type="text"/> 年 <input type="text"/> 月 まで 20 <input type="text"/> 年 <input type="text"/> 月 まで
		2 現在まで
3 回目	1 19 <input type="text"/> 年 <input type="text"/> 月 から 20 <input type="text"/> 年 <input type="text"/> 月 から	1 19 <input type="text"/> 年 <input type="text"/> 月 まで 20 <input type="text"/> 年 <input type="text"/> 月 まで
		2 現在まで

(全員に)

問 59 あなたと一緒に暮らしている方は、あなたをのぞいて何人になりますか。

同居者 人 + 本人 (1 人) = 合計 人
SZFFONLY SZFFTTL

(現在一人暮らしの人は問 61 へ)

問 60 [回答票 46] 先ほどからのお尋ねと重なる部分もありますが、現在、あなたと一緒に暮らしている方をこの中からすべて選んでください。上の問と人数が同じになることを確認する。

- | | | | |
|---------|--------------------|---------|----------------------|
| COFMRS | 1 (ア) あなたご自身 | COFMMML | 9 (ケ) 配偶者の母親 |
| COFMSS | 2 (イ) 配偶者 | COFMGP | 10 (コ) あなたの祖父 |
| COFMCC | 3 (ウ) あなたの子ども (人) | COFMGM | 11 (サ) あなたの祖母 |
| | COFMNCC | COFMGPL | 12 (シ) 配偶者の祖父 |
| COFMCSS | 4 (エ) 子どもの配偶者 (人) | COFMGML | 13 (ス) 配偶者の祖母 |
| | COFMNCSS | COFMBS | 14 (セ) あなたの兄弟姉妹 (人) |
| COFMGCC | 5 (オ) 孫 (人) | | COFMNSB |
| | COFMNGCC | COFMSBL | 15 (ソ) 配偶者の兄弟姉妹 (人) |
| COFMPP | 6 (カ) あなたの父親 | | COFMNSBL |
| COFMMM | 7 (キ) あなたの母親 | COFMOT | 16 (タ) その他 () (人) |
| COFMPPL | 8 (ク) 配偶者の父親 | | COFMNOT |

(全員に)

問 61 [回答票 46] あなたの家の世帯主はどなたですか。現在一時的に別居している人も含め、戸籍にかかわらず、あなた自身が世帯主だと思っている人を、この中から 1 人だけ選んでください。

FFHEAD

- | | |
|---------------|-----------------|
| 1 (ア) あなたご自身 | 9 (ケ) 配偶者の母親 |
| 2 (イ) 配偶者 | 10 (コ) あなたの祖父 |
| 3 (ウ) あなたの子ども | 11 (サ) あなたの祖母 |
| 4 (エ) 子どもの配偶者 | 12 (シ) 配偶者の祖父 |
| 5 (オ) 孫 | 13 (ス) 配偶者の祖母 |
| 6 (カ) あなたの父親 | 14 (セ) あなたの兄弟姉妹 |
| 7 (キ) あなたの母親 | 15 (ソ) 配偶者の兄弟姉妹 |
| 8 (ク) 配偶者の父親 | 16 (タ) その他 () |

問 62-1 あなたの兄弟姉妹は何人ですか。亡くなった方も含めてお答えください。

いない場合は0(ゼロ)を記入。養子・連れ子などの場合に、誰を「兄弟姉妹」に含むかは本人の判断にまかせる。

あなたの兄弟姉妹	XNUMBROE	XNUMSISE	XNUMBROY	XNUMSISY
	兄	姉	弟	妹
	人	人	人	人

問 62-2 現在、結婚されている方（あるいは配偶者の方と死別された方）は、配偶者の兄弟姉妹についても人数を教えてください。亡くなった方も含めてお答えください。

同棲中および配偶者が死別の場合にも尋ねる。未婚や離別の人には聞かない。いない場合は0(ゼロ)を記入。

配偶者の兄弟姉妹	XSSNBROE	XSSNSISE	XSSNBROY	XSSNSISY
	兄	姉	弟	妹
	人	人	人	人

問 63 [回答票 47] かりに現在の日本の社会全体を、次のような 10 段階の層に分けるとすれば、あなた自身はこのどれに入りますか。

OP10LVL

一番上 1 2 3 4 5 6 7 8 9 10 一番下

問 64-1 [回答票 48] 昨年 1 年間のあなたの家の世帯収入は、この中のどれにあたりますか。税金を差し引く前の収入でお答えください。仕事からの収入だけでなく、株式配当、年金、不動産収入などすべての収入を合わせてください。

問 64-2 [回答票 48] そのうち、あなたご自身の収入はどのくらいですか。仕事以外からの収入も含めてください。

問 64-3 (現在、配偶者がいる方)のみ質問 [回答票 48] 配偶者の方の収入についても教えてください。仕事以外からの収入も含めてください。

問 33-1 で 1 (ア)「現在配偶者がいる」と 5 (オ)「同棲中」と回答した者にのみ質問する。

	SZHSINCM	SZINCOMA	SSSZINCA
	問 64-1 世帯全体 ↓	問 64-2 本人 ↓	問 64-3 配偶者 ↓
なし	1 (ア)	1 (ア)	1 (ア)
70 万円未満	2 (イ)	2 (イ)	2 (イ)
70~100 万円未満	3 (ウ)	3 (ウ)	3 (ウ)
100~130 万円未満	4 (エ)	4 (エ)	4 (エ)
130~150 万円未満	5 (オ)	5 (オ)	5 (オ)
150~250 万円未満	6 (カ)	6 (カ)	6 (カ)
250~350 万円未満	7 (キ)	7 (キ)	7 (キ)
350~450 万円未満	8 (ク)	8 (ク)	8 (ク)
450~550 万円未満	9 (ケ)	9 (ケ)	9 (ケ)
550~650 万円未満	10 (コ)	10 (コ)	10 (コ)
650~750 万円未満	11 (サ)	11 (サ)	11 (サ)
750~850 万円未満	12 (シ)	12 (シ)	12 (シ)
850~1,000 万円未満	13 (ス)	13 (ス)	13 (ス)
1,000~1,200 万円未満	14 (セ)	14 (セ)	14 (セ)
1,200~1,400 万円未満	15 (ソ)	15 (ソ)	15 (ソ)
1,400~1,600 万円未満	16 (タ)	16 (タ)	16 (タ)
1,600~1,850 万円未満	17 (チ)	17 (チ)	17 (チ)
1,850~2,300 万円未満	18 (ツ)	18 (ツ)	18 (ツ)
2,300 万円以上	19 (テ)	19 (テ)	19 (テ)
回答したくない	20	20	20
わからない	21	21	21

問 65 [回答票 49] あなたの現在のお住まいは、この中のどれにあたりますか。

OWNHOUSE

- 1 (ア) 持ち家 (親などが持ち主の場合も含む)
- 2 (イ) 民間の賃貸住宅
- 3 (ウ) 社宅・公務員住宅等の給与住宅
- 4 (エ) 公社・公団等の公営の賃貸住宅
- 5 (オ) その他 (具体的に)

問 66 あなたの現在のお住まいは、一戸建てですか、集合住宅ですか。

TPHOUSE

- 1 一戸建て
- 2 集合住宅 (アパート・マンションなど)

問 67 [回答票 50] 中学校を卒業してから後のあなたの人生を振り返って、もっともつらかった時期はいつごろだと思いますか。

WRSTTM

- 1 (ア) 19 年 月 から 20 年 月 ごろ
WRSTSTY WRSTSTM WRSTENY WRSTENM
- 2 (イ) 今現在
- 3 (ウ) そのような時期はなかった
- 4 わからない

問 68 [回答票 50] では、中学校を卒業してから後のあなたの人生を振り返って、もっともよかった時期はいつごろだと思いますか。

BESTTM

- 1 (ア) 19 年 月 から 20 年 月 ごろ
BESTSTY BESTSTM BESTENY BESTENM
- 2 (イ) 今現在
- 3 (ウ) そのような時期はなかった
- 4 わからない

これで終わりです。長時間のご協力、誠にありがとうございました。

〔調査員記入〕

F1 回答者はインタビューにどれくらい協力的でしたか。

COOP

- | | | | |
|--------|-----------------|-------------------|-------------------|
| 1 | 2 | 3 | 4 |
| とても協力的 | どちらかといえば
協力的 | それほど
協力的ではなかった | まったく
協力的ではなかった |

F2 回答者の質問への理解度はどうでしたか。

USTAND

- | | | | |
|-------|------------|---------|----------|
| 1 | 2 | 3 | 4 |
| 非常に良い | どちらかといえば良い | あまり良くない | まったく良くない |

F3 質問内容が不明瞭（回答者が理解していない）と思われる質問はどれでしたか。

(できるだけ詳しく具体的に。)

F4 その他（どんなことでも結構ですから、気づいた点をご記入ください。）

(謝礼や回答者の反応など、できるだけ詳しく具体的に。)

F5 回答者の住んでいる地域は以下のどれですか。

AREA

- 1 工場の多い地域
- 2 商店・事業所の多い地域
- 3 主に古くからの住宅地（戦前からの住宅地）
- 4 主に新興住宅地（戦後できたニュータウンを含む）
- 5 農山漁村
- 6 その他（具体的に _____ ）

F6 面接票と留置票のどちらを先に実施しましたか。

PROC

- | | |
|--------|--------|
| 1 面接が先 | 2 留置が先 |
|--------|--------|

F7 この面接調査票の調査時刻、所要時間を必ず記録して下さい。

所要時間は、インタビューの時間であり、調査依頼のための説明時間は含まない。

この面接調査票の調査時刻		DURATION 所要時間
(開始) _____ 時 _____ 分頃	(終了) _____ 時 _____ 分頃	およそ _____ 分