



文部科学省指定 学術フロンティア推進拠点 研究プロジェクト

生活と意識についての国際比較調査

2003 年 10 月
JGSS-2003 面接調査票

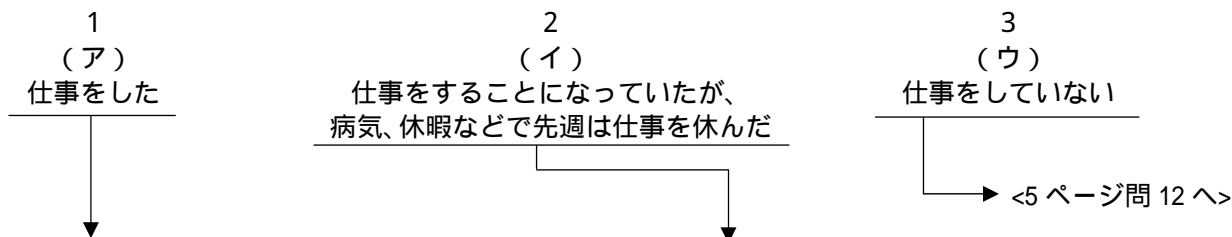
調査企画：大阪商業大学比較地域研究所
東京大学社会科学研究所

IDUSE 識別番号
BLOCK 地域ブロック
PREF 都道府県名
SIZE 市郡規模
SEXA 性別
AGEB 年齢
MARC 配偶者 (DOMARRY の転記)
DRAN アタック状況番号
DOBYEAR 生年
FORM 留置票の種別

まずはじめに、あなたのお仕事について、おうかがいします。

問 1-1 [回答票 1] 先週、あなたは収入をとまなう仕事をしましたか、または仕事をするようになっていましたか。この中からあげてください。

XJOB1WK



2 つ以上仕事をしている方は主な仕事について、おうかがいします。

問 1-2(a)

あなたは主な収入を得る仕事を先週何日しましたか。また、週合計何時間しましたか。そのうち、残業は何時間しましたか。自営業など残業時間があてはまらない方は残業時間の記入は不要です。

2 つ以上仕事をしている方は主な仕事について、おうかがいします。

問 1-2(b)

通常、あなたは主な収入を得る仕事を週何日していますか。また、通常週合計何時間していますか。そのうち残業時間はどれくらいですか。自営業など残業時間があてはまらない方は残業時間の記入は不要です。

XJOB1WK

週 日

XJOBHWK

週 合 計 時間

XOTHWK

(内) 残 業 時間

問 2-1 あなたは通常、何曜日に仕事をしますか。働く時間が短い曜日も入れてください。

調査員注：該当する曜日すべてに○をつける

- | | | | | | |
|---------|---|-----|---------|---|---------------------------------|
| DOWKMON | 1 | 月曜日 | DOWKFRI | 5 | 金曜日 |
| DOWKTUE | 2 | 火曜日 | DOWKSAT | 6 | 土曜日 |
| DOWKWED | 3 | 水曜日 | DOWKSUN | 7 | 日曜日 |
| DOWKTHU | 4 | 木曜日 | DOWKVAR | 8 | 週によって働く曜日はまちまち
(いずれも選択していない) |
| | | | DOWNOMK | | |

問 2-2〔回答票 2〕この 1 年間に、連続して 4 日以上休んだことが何回ありましたか。

調査員注：土日などの通常の休日や祝日を含めて 4 日以上の場合も入れる（盆休みや正月、ゴールデンウィークなども含む）。忌引きや本人の病気による休みは入れない。

FQWKOFF

- | | | | | |
|-----|-----|-----|-------|-----|
| 1 | 2 | 3 | 4 | 5 |
| (ア) | (イ) | (ウ) | (エ) | (オ) |
| 1 回 | 2 回 | 3 回 | 4 回以上 | なし |

問 3-1〔回答票 3〕現在、あなたのお住まいから職場までの通勤時間は、片道平均どれくらいですか。

DOCMT

- | | | | |
|---------|----------|---------------|-----------------|
| | 1 | 2 | 3 |
| SZCMTTL | (ア) | (イ) | (ウ) |
| およそ | 時間 | 住まいと
職場は同じ | 日によって
行き先が違う |
| | 分 | | |
| | SZCMTTHR | SZCMTMIN | |

問 3-2〔回答票 4〕通勤手段は何ですか。あてはまるものをすべて選んでください。

- | | | | |
|---------|------------|----------|---------------|
| CMTWALK | 1 (ア) 徒歩のみ | CMTTRAIN | 5 (オ) 電車 |
| CMTBCYL | 2 (イ) 自転車 | CMTCAR | 6 (カ) 自動車 |
| CMTMCYL | 3 (ウ) バイク | CMTBOAT | 7 (キ) 船 |
| CMTBUS | 4 (エ) バス | CMTETC | 8 (ク) その他 |
| | | CMTNOMK | (いずれも選択していない) |

(以下、2 つ以上の仕事をしている場合には、あなたの主な仕事についてうかがいます。)

調査員注：官公庁に勤める回答者にも、問 4 すべておよび問 5-1 にも回答してもらおう。

問 4-1〔回答票 5〕あなたの仕事は、大きく分けて、この中のどれにあたりますか。

調査員注：1 (ア)「経営者」と 10 (コ)「自営業主」のどちらを選択するかは、回答者自身の判断に任せる。

TP12JOB

- | | |
|-----------------------|----------------------|
| 1 (ア) 経営者・役員 | 8 (ク) 臨時雇用・パート・アルバイト |
| 2 (イ) 常時雇用の一般従業者 役職なし | 9 (ケ) 派遣社員 |
| 3 (ウ) " | 職長、班長、組長 |
| 4 (エ) " | 係長、係長相当職 |
| 5 (オ) " | 課長、課長相当職 |
| 6 (カ) " | 部長、部長相当職 |
| 7 (キ) " | 役職はわからない |
| | 10 (コ) 自営業主・自由業者 |
| | 11 (サ) 家族従業者 |
| | 12 (シ) 内職 |
| | 13 わからない |

問 4-2 あなたが働いている場所(工場、事務所、商店、病院などの事業所)はどのような事業をしていますか。

例えば野菜の販売、自動車の製造、旅館、銀行の支店など、具体的にお聞かせください。

XXWPL

(できるだけ詳しく具体的に。会社名のみは不可。)

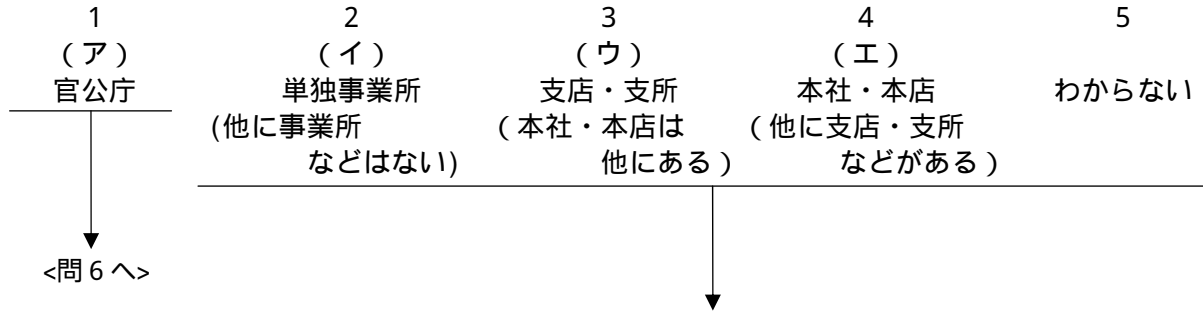
問 4-3 あなたは通常、そこでどのような仕事をしていますか。仕事の内容を具体的にお聞かせください。（例えば、小学校教員、塾の講師、農作業、バスの運転、自動車の修理、スーパーのレジ、銀行の経理、コンピュータのプログラマー、営業事務、化粧品の外回り営業.....というように）

XXJOB

（できるだけ詳しく具体的に。）

問 5-1〔回答票 6〕あなたが働く事業所はこの中のどれにあたりますか。

TP4WPLA



問 5-2〔回答票 7〕従業員（働いている人）は、会社・組織全体で何人くらいですか。あなた自身、家族従業者、パートタイムの方も含めてお答えください。

SZTTLSTA

- | | |
|----------------|---------------------|
| 1 (ア) 1人 | 7 (キ) 300~499人 |
| 2 (イ) 2~4人 | 8 (ク) 500~999人 |
| 3 (ウ) 5~9人 | 9 (ケ) 1,000~1,999人 |
| 4 (エ) 10~29人 | 10 (コ) 2,000~9,999人 |
| 5 (オ) 30~99人 | 11 (サ) 1万人以上 |
| 6 (カ) 100~299人 | 12 わからない |

問 6 あなたは現在の会社・組織に通算何年働いていますか。（自営業者は自営業を行なっている期間）

XJOBYR

年間

調査員注：1年未満の場合は0（ゼロ）と記入。

問 7 仕事の上であなたが管理・監督する人（部下など）がいますか。

DOSTAFF

- | | | |
|------|-------|---------|
| 1 いる | 2 いない | 3 わからない |
|------|-------|---------|

問 8〔回答票 8〕あなたは労働組合に入っていますか。

JOINUNI

- | | | | |
|-------------------------------|---------------------------------|--------------------|------------|
| 1
(ア)
職場の労働組合に
入っている | 2
(イ)
職場以外の労働組合に
入っている | 3
(ウ)
入っていない | 4
わからない |
|-------------------------------|---------------------------------|--------------------|------------|

問 9-1〔回答票 9〕今後1年間にあなたが失業する可能性があると思いますか。

調査員注：自営業主が倒産などで失職する場合も含む。

OP4UNEMP

- | | | | | |
|-------------------|--------------------|-------------------|--------------------|------------|
| 1
(ア)
かなりある | 2
(イ)
ある程度ある | 3
(ウ)
あまりない | 4
(エ)
まったくない | 5
わからない |
|-------------------|--------------------|-------------------|--------------------|------------|

問 9-2〔回答票 10〕もし今の仕事や事業をやめた場合、現在と同じ程度の年収・福利厚生を提供してくれる他の会社に就職することは、どの程度容易だと思いますか。

OP3NEWJB

- | | | | |
|----------|-----------|----------|-------|
| 1
(ア) | 2
(イ) | 3
(ウ) | 4 |
| 非常に容易である | ある程度容易である | 容易ではない | わからない |

問 9-3〔回答票 11〕現在の主な仕事にどのくらい満足していますか。

ST5JOB

- | | | | | | |
|----------|----------------|-----------|---------------|----------|-------|
| 1
(ア) | 2
(イ) | 3
(ウ) | 4
(エ) | 5
(オ) | 6 |
| 満足している | どちらかといえば満足している | どちらともいえない | どちらかといえば不満である | 不満である | わからない |

問 9-4〔回答票 12〕今働いている会社をやめるつもりがありますか。(または)今の事業をやめるつもりがありますか。

WLKEEPJA

- | | | | |
|-------------|-------------|---------------|-------|
| 1
(ア) | 2
(イ) | 3
(ウ) | 4 |
| 近いうちにやめるつもり | 当分やめるつもりはない | まったくやめるつもりはない | わからない |

問 10〔回答票 13〕昨年 1 年間のあなたの主な仕事からの収入はいくらでしたか。税金、社会保険料、その他が引かれる前の額をお答えください。調査員注：尋ねられたら「残業額も含む」と答える。

SZINCOMX

- | | |
|-----------------------|---------------------------------|
| 1 (ア) なし | 13 (ス) 850 ~ 1,000 万円未満 |
| 2 (イ) 70 万円未満 | 14 (セ) 1,000 ~ 1,200 万円未満 |
| 3 (ウ) 70 ~ 100 万円未満 | 15 (ソ) 1,200 ~ 1,400 万円未満 |
| 4 (エ) 100 ~ 130 万円未満 | 16 (タ) 1,400 ~ 1,600 万円未満 |
| 5 (オ) 130 ~ 150 万円未満 | 17 (チ) 1,600 ~ 1,850 万円未満 |
| 6 (カ) 150 ~ 250 万円未満 | 18 (ツ) 1,850 ~ 2,300 万円未満 |
| 7 (キ) 250 ~ 350 万円未満 | 19 (テ) 2,300 万円以上 (19 の場合、具体的に) |
| 8 (ク) 350 ~ 450 万円未満 | → 約 _____ 万円 |
| 9 (ケ) 450 ~ 550 万円未満 | 20 回答したくない |
| 10 (コ) 550 ~ 650 万円未満 | 21 わからない |
| 11 (サ) 650 ~ 750 万円未満 | |
| 12 (シ) 750 ~ 850 万円未満 | |

SZHIINCX

問 11-1 これまでお答えいただいた仕事以外に、あなたは先週、別の仕事をしましたか。またはすることになっていましたか。収入をとらなう仕事についてのみお答えください。

XSJB1WK

- | | |
|------|-----------------|
| 1 はい | 2 いいえ |
| ↓ | → <5 ページ問 13 へ> |

問 11-2 その他の収入の仕事を、先週合計何時間しましたか。またはすることになっていましたか。

SZSJBHWK

- 時間
 ↓
 <5 ページ問 13 へ>

(問 1-1 で「3 (ウ) 仕事をしていない」を選択した人のみに)

問 12 [回答票 14] 先週のあなたはの中のどれにあたりますか。

TP5UNEMP

1 (ア) 失業中	2 (イ) 定年などで 仕事をやめた	3 (ウ) 学生	4 (エ) 主に家事を している	5 (オ) その他 ()	6 わからない
-----------------	-----------------------------	----------------	---------------------------	------------------------	------------

(全員に)

問 13 あなたは現在、仕事を探していますか。

DOLOOKJB

1 はい	2 いいえ
------	-------

問 14-1 [回答票 15] 現在、あなたの生計をまかなう収入源は何ですか。あてはまるものをすべて選んでください。

問 14-2 [回答票 15] そのうち、一番中心となる収入源を1つだけ答えてください。

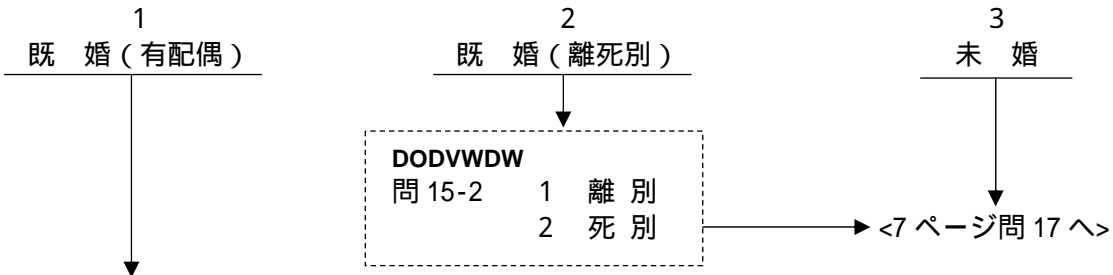
調査員注：問 14-1 であてはまるものが1つしかなければ、問 14-2 では同じものをつける。

		問 14-1 あてはまる収入源 すべてに	INCMAIN 問 14-2 中心となる収入源 1つだけに
INCSELF	(ア) 自分の収入	1	1
INCSP	(イ) 配偶者の収入	2	2
INCPAR	(ウ) 親の収入	3	3
INCFAM	(エ) 配偶者・親以外の家族の収入	4	4
INCPEN	(オ) 年金	5	5
INCUEB	(カ) 失業保険	6	6
INCSAVE	(キ) 貯蓄	7	7
INCSOC	(ク) 社会福祉(生活保護、福祉手当等)	8	8
INCIRR	(ケ) 不定期的な仕事	9	9
INCOTHER	(コ) その他 ()	10	10
INCNOKN	わからない	11	11
INCNOBK (いずれも選択していない)			

問 15-1 あなたは結婚していますか。

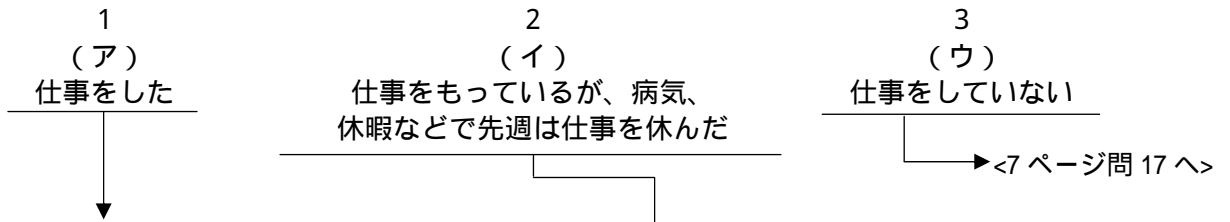
調査員注：本人の判断にまかせるが、尋ねられたら、婚姻届を出していない内縁の関係も含む。

DOMARRY



ここからはあなたの配偶者（つれ合い）のことについておうかがいします

問 16-1〔回答票 16〕配偶者の方は先週、収入をとまなう仕事をしましたか。この中からあげてください。
SSJB1WK



問 16-2(a)
 配偶者の方は先週何日仕事をしましたか。
 また、残業を含めて合計何時間しましたか。

問 16-2(b)
 通常、配偶者の方は週何日仕事をしていますか。
 また、残業を含めて通常週合計で何時間していますか。

SSJBDWK

週 日

SSJBHRWK

週 合 計 時間

問 16-3〔回答票 17〕配偶者の方の仕事は、大きく分けて、この中のどれにあたりますか。

調査員注：配偶者が官公庁に勤めている回答者にも、問 16 すべてに回答してもらう。

1(ア)「経営者」と 10(コ)「自営業主」のどちらを選択するかは、回答者自身の判断に任せる。

SSTP12JB

- | | |
|-----------------------|----------------------|
| 1 (ア) 経営者・役員 | 8 (ク) 臨時雇用・パート・アルバイト |
| 2 (イ) 常時雇用の一般従業者 役職なし | 9 (ケ) 派遣社員 |
| 3 (ウ) " 職長、班長、組長 | 10 (コ) 自営業主・自由業者 |
| 4 (エ) " 係長、係長相当職 | 11 (サ) 家族従業者 |
| 5 (オ) " 課長、課長相当職 | 12 (シ) 内職 |
| 6 (カ) " 部長、部長相当職 | |
| 7 (キ) " 役職はわからない | 14 わからない |

問 16-4 配偶者の方が働いている場所（工場、事務所、商店などの事業所）は、どのような事業をしていますか。野菜の販売、自動車の製造、旅館、銀行の支店など、具体的にお聞かせください。

SSXXHQX

(できるだけ詳しく具体的に。会社名のみは不可。)

問 16-5 配偶者の方は通常、どのような仕事をしていますか。主な収入の仕事の内容を具体的にお聞かせください。(例えば、小学校教員、塾の講師、農作業、バスの運転、自動車の修理、スーパーのレジ、銀行の経理、コンピュータのプログラマー、営業事務、化粧品品の外回り営業.....というように)

SSXXJOB

(できるだけ詳しく具体的に。)

問 16-6〔回答票 18〕配偶者の方が働いている会社・組織全体で、従業員（働いている人）は何人くらいですか。配偶者自身、家族従業者、パートタイムの方も含めてお答えください。

SSSZSTFA

- | | |
|----------------|---------------------|
| 1 (ア) 1人 | 7 (キ) 300～499人 |
| 2 (イ) 2～4人 | 8 (ク) 500～999人 |
| 3 (ウ) 5～9人 | 9 (ケ) 1,000～1,999人 |
| 4 (エ) 10～29人 | 10 (コ) 2,000～9,999人 |
| 5 (オ) 30～99人 | 11 (サ) 1万人以上 |
| 6 (カ) 100～299人 | 12 (シ) 官公庁 |
| | 13 わからない |

問 16-7〔回答票 19〕昨年1年間の配偶者の方の主な仕事からの収入はいくらでしたか。税金、社会保険料、その他が引かれる前の額をお答えください。調査員注：尋ねられたら「残業額も含む」と答える。

SSSZINCM

- | | |
|--------------------|-------------------------|
| 1 (ア) なし | 13 (ス) 850～1,000万円未満 |
| 2 (イ) 70万円未満 | 14 (セ) 1,000～1,200万円未満 |
| 3 (ウ) 70～100万円未満 | 15 (ソ) 1,200～1,400万円未満 |
| 4 (エ) 100～130万円未満 | 16 (タ) 1,400～1,600万円未満 |
| 5 (オ) 130～150万円未満 | 17 (チ) 1,600～1,850万円未満 |
| 6 (カ) 150～250万円未満 | 18 (ツ) 1,850～2,300万円未満 |
| 7 (キ) 250～350万円未満 | 19 (テ) 2,300万円以上 |
| 8 (ク) 350～450万円未満 | → (19の場合、具体的に) 約_____万円 |
| 9 (ケ) 450～550万円未満 | 20 回答したくない |
| 10 (コ) 550～650万円未満 | 21 わからない |
| 11 (サ) 650～750万円未満 | |
| 12 (シ) 750～850万円未満 | |

SSHINCX

(全員に)

ここからは、あなた自身についておうかがいします。

問 17〔回答票 20〕わたしたちの社会には上層に位置するグループや下層に位置するグループがあります。次のような上から下までのスケール(尺度)で、あなたはどこに位置すると思いますか。

OP10LVL

一番上 1 2 3 4 5 6 7 8 9 10 一番下

問 18-1〔回答票 21〕あなたが15歳の頃、どのような地域にお住まいでしたか。この中の地域を選び、日本に住んでいた場合は都道府県名をお答えください。

TP5LOC15

- | | | | | |
|-----------------|-----------------|-------------------|-----------------|----------------|
| 1
(ア)
大都市 | 2
(イ)
中都市 | 3
(ウ)
その他の市 | 4
(エ)
町・村 | 5
(オ)
外国 |
|-----------------|-----------------|-------------------|-----------------|----------------|

PREF15

都道府県名

↓

↓

(調査員 記入不要)



問 18-2 それは農山村地域でしたか。

REMOTE15

- | | |
|------|-------|
| 1 はい | 2 いいえ |
|------|-------|

問 19〔回答票 22〕あなたのお住まいはこの中のどれに該当しますか。

TP8DWEL

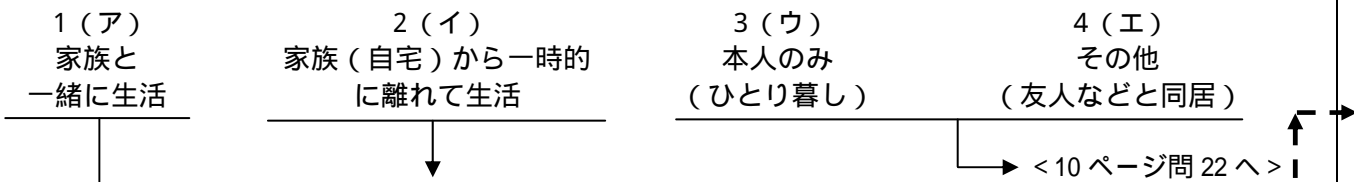
- 1 (ア) 持ち家(一戸建て)
- 2 (イ) 持ち家(集合住宅)
- 3 (ウ) 民間賃貸住宅(一戸建て)
- 4 (エ) 民間賃貸住宅(集合住宅)
- 5 (オ) 社宅・公務員住宅等の給与住宅(一戸建て)
- 6 (カ) 社宅・公務員住宅等の給与住宅(集合住宅)
- 7 (キ) 公社・公団等の賃貸公営住宅(一戸建て)
- 8 (ク) 公社・公団等の賃貸公営住宅(集合住宅)
- 9 (ケ) その他()

次に、あなたのご家族についてうかがいます。

問 20-1〔回答票 23〕あなたはご家族と一緒に住まいますか。

調査員注：家族が単身赴任・学業・入院・入所などで一時的に家を離れていても、本人が自宅に残っている場合は、「(ア)家族と一緒に生活」に（たとえ自宅に残っているのが本人 1 人だけでも、(ア)に ）。

FFRESIDE



問 20-2〔回答票 24〕その理由は、次のうちどれですか。

FFSEPWY

- 1 (ア) 単身赴任
- 2 (イ) 学業
- 3 (ウ) 長期入院
- 4 (エ) 老人福祉施設・社会福祉施設に入所
- 5 5 その他の理由・わからない
- 6 6 回答拒否

問 20-3 ご家族はあなたをのぞいて何人ですか。

SZFFONLY **SZFF TTL**

家族 人 + 本人 = 合計 人

(1 人)

問 20-4 そのうち、単身赴任、学業、長期入院、福祉施設に入所しているなどの理由で、一時的に自宅を出ているご家族の方は何人いらっしゃいますか。

SZFFOUT 人

調査員注：いない場合は 0 (ゼロ) と記入する。

アフターコード表 (右ページ、問 21 の家族リストと世帯主にアフターコードを記入するために使用)

調査員注：養父母・継父母、養子・連れ子も、実親・実子と同じようにアフターコードする。

00 本人			30 孫(男)	40 本人の父	50 兄	60 本人の祖父	
01 夫	11 長男	21 長女	31 孫(女)	41 本人の母	51 弟	61 本人の祖母	71 父母の兄弟姉妹
02 妻	12 次男	22 次女	32 孫の配偶者	42 配偶者の父	52 姉	62 配偶者の祖父	72 父母の兄弟姉妹の配偶者
	13 三男	23 三女	33 ひ孫(男)	43 配偶者の母	53 妹	63 配偶者の祖母	
	14 長男の妻	24 長女の夫	34 ひ孫(女)	44 兄の妻	54 配偶者の兄	64 兄の子	
	15 次男の妻	25 次女の夫		45 弟の妻	55 配偶者の弟	65 弟の子	
	16 三男の妻	26 三女の夫		46 姉の夫	56 配偶者の姉	66 姉の子	
	17 四男	27 四女		47 妹の夫	57 配偶者の妹	67 妹の子	97 その他・不明
	18 四男の妻	28 四女の夫					
	19 五男	29 五女					99 無回答・ノーコメント

問 21-1 今あげていただいたご家族全員について、おうかがいします。

あなたとの続柄、性別、年齢、自宅に住んでいるかどうか、また一時的に自宅を出ている方については、その理由を順におっしゃってください。

調査員注: 「続柄」は 8 ページ下のアフターコード表を参照して質問する。続柄は、あくまでも本人にとっての続柄であることに注意する。たとえば、「おばあちゃん」と答えても、本人にとって「母」か「祖母」か確認する。父母や祖父母の場合、本人と配偶者のどちらの父母・祖父母にあたるか確認する。尋ねられたら、婚姻届を出していない内縁の関係も含む。

配偶者の年齢
SPAGEX

<記入例>

家族全員が一緒に住んでいる場合:

全員「1 自宅」に
回答者(本人)は単身赴任、
妻と長女は自宅、

長男は学業で家を出ている場合:

本人は「2 その他」に
妻と長女は「1 自宅」に
長男は「2 その他」に

一時的に自宅を出ている理由

[回答票 24]

- 1 (ア) 単身赴任
- 2 (イ) 学業
- 3 (ウ) 長期入院
- 4 (エ) 老人・社会福祉施設に入所
- 5 その他の理由・わからない
- 6 回答拒否

FF・MARK

合計の人数分に○をつける

FF・MARK	回答者との続柄	FF・REL	FF・SEX	FF・AGE	FF・HOME	FF・OUT 一時的に自宅を出ている理由
		アフターコード 8ページ下の コードを記入	性別	年齢 (9月1日現在)	自宅	
①	本人 →	0 0	1 男 2 女	歳	1 自宅 2 その他	
②	→		1 男 2 女	歳	1 自宅 2 その他 →	1 2 3 4 5 6 (ア)(イ)(ウ)(エ)
③	→		1 男 2 女	歳	1 自宅 2 その他 →	1 2 3 4 5 6 (ア)(イ)(ウ)(エ)
④	→		1 男 2 女	歳	1 自宅 2 その他 →	1 2 3 4 5 6 (ア)(イ)(ウ)(エ)
⑤	→		1 男 2 女	歳	1 自宅 2 その他 →	1 2 3 4 5 6 (ア)(イ)(ウ)(エ)
⑥	→		1 男 2 女	歳	1 自宅 2 その他 →	1 2 3 4 5 6 (ア)(イ)(ウ)(エ)
⑦	→		1 男 2 女	歳	1 自宅 2 その他 →	1 2 3 4 5 6 (ア)(イ)(ウ)(エ)
⑧	→		1 男 2 女	歳	1 自宅 2 その他 →	1 2 3 4 5 6 (ア)(イ)(ウ)(エ)
⑨	→		1 男 2 女	歳	1 自宅 2 その他 →	1 2 3 4 5 6 (ア)(イ)(ウ)(エ)
⑩	→		1 男 2 女	歳	1 自宅 2 その他 →	1 2 3 4 5 6 (ア)(イ)(ウ)(エ)

家族の人数がこれより多い場合は、補助用紙(緑色)に記入し、このページにはさんでおく。

問 21-2 今あげたご家族の中で、世帯主はどなたですか。「本人」、「夫」、「母」など、続柄でお答えください。

FFHEAD

アフターコード

調査員注: 戸籍上ではなく、回答者が世帯主と認識している人のこと。世帯主は、必ず 1 名のみをあげてもらう。左ページ下のアフターコード表から記入。

(全員に)

問 22 これまでにお持ちになったお子様は何人ですか。独立した人、亡くなった方も含めてお答えください。

CCNUMTTL

		人
--	--	---

調査員注:「養子、連れ子を含むのか」と尋ねられた場合は「実子のみお答え下さい」と答える。いない場合は0(ゼロ)と記入。

問 23-1〔回答票 25〕あなたが 15 歳の頃のお父さんの仕事についておうかがいします。お父さんの仕事は、大きく分けて、この中のどれにあたりますか。

PPJBTP15

- | | |
|-----------------------|----------------------------|
| 1 (ア) 経営者・役員 | 8 (ク) 臨時雇用・パート・アルバイト |
| 2 (イ) 常時雇用の一般従業者 役職なし | 9 (ケ) 自営業主・自由業者 |
| 3 (ウ) " 職長、班長、組長 | 10 (コ) 家族従業者 |
| 4 (エ) " 係長、係長相当職 | 11 (サ) 内職 |
| 5 (オ) " 課長、課長相当職 | 12 (シ) 働いていなかった → <問 24 へ> |
| 6 (カ) " 部長、部長相当職 | 13 (ス) 父はいなかった → <問 24 へ> |
| 7 (キ) " 役職はわからない | 14 わからない |

問 23-2 お父さんはどのような仕事をしていましたか。仕事の内容を具体的にお聞かせください。(例えば、小学校教員、塾の講師、農作業、バスの運転、自動車の修理、スーパーのレジ、銀行の経理、コンピュータのプログラマー、営業事務、化粧品の外回り営業.....というように)

PPJBXX15

(できるだけ詳しく具体的に。会社名のみは不可)

問 23-3〔回答票 26〕お父さんが働いていた会社・組織全体で従業員(働いていた人)は何人くらいでしたか。

調査員注:農業・商店などの自営業の場合は、そこで働いている人数をめでに答えてもらう。

PPJBSZ15

- | | | | | | |
|-----|----------------|------------------|-----------------|-----|-------|
| 1 | 2 | 3 | 4 | 5 | 6 |
| (ア) | (イ) | (ウ) | (エ) | (オ) | |
| 1 人 | 小企業
(2~29人) | 中企業
(30~299人) | 大企業
(300人以上) | 官公庁 | わからない |

(全員に)

問 24〔回答票 27〕あなたが 15 歳の頃、お母さんは仕事をもって働いていましたか。働いていた場合には、この中のどれにあたりますか。

MMJBTP15

- | | |
|--------------------------|----------------------|
| 1 (ア) 仕事はもっていなかった | 7 (キ) 自営業・家族従業者 農林漁業 |
| 2 (イ) 臨時雇用・パート・アルバイト | 8 (ク) " 農林漁業以外 |
| 3 (ウ) 常時雇用 一般職 役職なし | 9 (ケ) 内職 |
| 4 (エ) " 管理職 | 10 (コ) 経営者・役員 |
| 5 (オ) " 専門的な仕事(看護婦、教師など) | 11 (サ) 母はいなかった |
| 6 (カ) " わからない | 12 わからない |

