

EASS 2008 Culture Module の作成

- JGSS によるプリテストの結果を中心に -

榎木 美樹

大阪商業大学比較地域研究所 JGSS ポスト・ドクトラル研究員

Development of EASS 2008 Culture Module:
The Result of JGSS Pretest

Miki ENOKI

JGSS Post-doctoral Fellow, Institute of Regional Studies
Osaka University of Commerce

EASS (East Asian Social Survey) is a comparative survey that covers East Asian region. This survey is initiated under the administrative framework of JGSS project that collaborates with other East Asian countries/region. This paper outlines the process of developing cross-national questionnaire for EASS 2008. In particular, the process of questionnaire revisions based on the pretest results of JGSS will be presented.

Because each EASS team had different research background and interests, it was a difficult task to reach consensus on theoretical frameworks. However, giving priority upon narrowing down the issues of questionnaire led to productive argument. In the pretest of JGSS, two kinds of questionnaires (form-A and B), which differ in the vocabulary of question, number of choices and its scale, were used, and JGSS presented a revised proposal through comparisons of the questionnaire set-up. Designing of scale is one of the focal arguments among EASS teams. The further revisions are aimed towards the implementation of the actual survey being conducted in 2008.

Key words: JGSS, East Asia, Cross-national

本稿の目的は、JGSS プロジェクトが他の国・地域と共同で実施している東アジアの比較調査である EASS の 2008 年調査 (EASS 2008) におけるこれまでの調査票作成の過程を整理することである。文化的な背景が異なる国際比較調査における調査票の作成過程で生じた問題点を挙げ、設問の修正案について JGSS のプリテスト結果を中心に調査票の改定の過程を整理する。

国際チームごとの調査経験や研究上の関心が異なるために、統一した理論枠組みを構築するのは難しかったが、調査項目の具体的な絞込みを優先させたことで、紛糾する議論を収束させることができた。JGSS のプリテストでは、設問形式やワーディング、選択肢の数やスケールの異なる 2 種類の調査票 (A 票と B 票) を用い、これらを比較して修正案を提示した。尺度設計は国際チームにおける議論の焦点の一つであった。2008 年の本調査実施に向けて、さらなる改訂を目指している。

キーワード : JGSS , 東アジア , 国際比較

1. はじめに

調査票の作成は、量的な社会調査における重要な過程の1つであるために、多くのテキストでその手続きが細かく解説され、また実際の調査活動を通してその経験が継承されている。しかし、文化的な背景が異なる国際比較調査における調査票の作成については、その蓄積は十分ではない。本稿では、JGSS プロジェクトが他の国・地域と共同で実施している東アジアの比較調査である EASS の 2008 年調査 (EASS 2008) におけるこれまでの調査票作成の過程を整理する。このような裏方の過程は、調査報告書等においても表に出ることはほとんどないが、(特に東アジアにおける)国際比較調査の経験が十分に蓄積されていない状況に鑑みて、貴重な経験の一端を共有することは有益であろう。

JGSS (Japanese General Social Surveys ; 日本版総合的社会調査) は、日本人の意識や行動を総合的に調べる社会調査を継続的に実施し、2 次利用を希望する研究者にそのデータを公開することで、多様な学術研究を促進しようとするプロジェクトである (詳しくは <http://jgss.daishodai.ac.jp>)。2003 年に JGSS プロジェクトは、東アジアにおける国際比較を目指して、台湾、韓国、中国の研究機関と共同で EASS プロジェクトを立ち上げた。EASS (East Asian Social Surveys) は、欧米の研究者が中心になりがちな国際比較調査において、東アジア社会に特有な問題や関心に基づいて、共通の設問を設定し、国際比較分析を行おうとするプロジェクトである。1985 年から TSCS (Taiwan Social Change Survey) を実施している中央研究院チーム、2003 年に KGSS (Korean General Social Survey) を開始した成均館大学チーム、同じく 2003 年に CGSS (China General Social Survey) を開始した香港科技大学・中国人民大学チームと共に取り組んでいる。EASS では、2006 年をはじめとして、2 年に 1 度、モジュールを組み込む予定であり、EASS 2006 のテーマは「家族」(Families in East Asia)、EASS 2008 のテーマは「東アジアの文化とグローバル化」(Culture and Globalization in East Asia)、EASS 2010 のテーマは「健康」(Health) である。

本稿の執筆時点で、EASS 2008 の調査票は作成中であり、完成には至っていない。しかしながら、すでに多くの議論、検討、改訂が進められているので、これまでの過程を整理することは有益であろう。第 2 節では、調査票の作成の主たる枠組みおよびスケジュールについて説明する。第 3 節では、プリテストを行う前の概念的な議論の内容について時系列で提示する。第 4 節、第 5 節ではそれぞれ、JGSS チームで行った第 1 回、第 2 回のプリテストを中心に、調査票の改訂の過程を整理する。

2. EASS における調査票作成のルールと手順

EASS プロジェクトでは、独自の国際比較調査を新たに作り出すのではなく、それぞれの国・地域ですでに継続的に実施している社会調査の中に、共通の設問群 (モジュール) を組み込むことで国際比較を行う。モジュールの作成は、議長 (convenor) を 1 人定めた上で、すべての国・地域が議論に参加して共同で進めている⁽¹⁾。

EASS のモジュールの作成にあたっては、以下のように大枠を定めている。

モジュールは原則として、15 分の面接時間内で収めることのできる 60 問とする (EASS working principles ; 2005 年 10 月 31 日付)。調査方法は、それぞれのチームが継続している調査に合わせるが、信頼できるデータが得られる方法を考慮する。JGSS では、原則として留置調査票の中にモジュールを組み込み、面接が必要と考えられる設問については面接調査票に組み込んでいる。他のチームは面接法である。

各チームは英語で議論し、調査票原案を英語で作成する。この原案を各チームの言語に翻訳して、問題点や修正点があれば、再び英語に置き換えて国際チームの議論の俎上へと戻す。そこで各チームの了承が得られてはじめて英語原案を書き換えるが、過去の会議において議論し決定された事項は覆さないことを原則とした。英語原案の作成 各国言語への翻訳 問題点の析出 英語への再翻訳 英語原案の改定 各国言語への翻訳.....という作業を繰り返すことで、調査内容が文言自体の翻訳ならびに特定の社会における文脈の中で解釈されるときに生じるずれをできるだけ少なくしようとしている。また、設問文のワーディングや選択肢やスケールなどに関して特に主張のある場合は、プリテス

表1 EASS 2008 スケジュール

日程	名称(開催地)	内容
2005年10月30・31日	EASS GM (大阪)	モジュールのテーマの決定
2006年11月21～24日	EASS GM (台北)	各チームからの提案と討議
2007年5月3～5日	EASS DGM (台北)	設問の絞込み
2007年7月16～21日	EASS GM (香港)	設問の選択
2007年8月	JGSS第1回プリテスト	郵送法、藤井寺市、無作為抽出、300人
2007年9月	CGSSプリテスト	面接法、北京市、有意抽出、50人
2007年10月	TSCS第1回プリテスト	面接法、有意抽出、4912人から電話で了解した130人
2007年11月10～12日	EASS DGM (大阪)	設問の修正
2008年2月	JGSS第2回プリテスト	郵送法、藤井寺市、無作為抽出、300人
2008年3月14・15日	EASS DGM (東京)	設問の修正
2008年4月	KGSSプリテスト	
2008年4月	TSCS第2回プリテスト	
2008年6月9日	EASS DGM (大阪)	設問の最終調整
2008年6月以降	実査(各チーム)	

注) GM: General Meeting (全体会議) の略、DGM: Drafting Group Meeting (作成部会) の略

トを実施してその主張の正当性を証明した上で議論することを原則とした。

EASS 2008 の実施に向けた具体的な作業スケジュールは、表1のとおりである。2005年10月にモジュールのテーマを取り決めることに始まり、これまでに年に1回の全体会議 (General Meeting) および必要に応じて開かれる調査票の作成部会 (Drafting Group Meeting) でモジュールを検討してきた。各チームはそれぞれにプリテストを実施している。また、スケジュール表には示していないが、各会議の前後には、各チーム内が国内で多くの議論を積み重ねている。次節ではプリテストの前までの議論の過程を整理する。

3. プリテスト前の議論の変遷

3.1 各チームによる原案の提示 - 大阪会議 (2005年10月) と台北会議 (2006年11月) -

2005年10月に大阪で開催した全体会議では、EASS 2008のテーマについて各チームが初めて原案を持ち寄った。大枠として「文化」をテーマに盛り込むことがあらかじめ決まっており、TSCSはグローバル化とポップカルチャー、KGSSは価値観、CGSSは文化変容、JGSSは文化的・社会的・経済的な交流を中心とした原案を提案した。2006年11月に台北で開催した全体会議では、より具体的に各チームが調査項目の原案と分析の理論枠組みについて発表したが、チームごとに異なるフレームワークを主張して、議論は紛糾した。

TSCSは、東アジアのそれぞれの社会の文化的特徴を明らかにすることが重要であると考え、それらが世界的な潮流であるグローバル化といかなる関係にあるのかということに関心を示した。特に、台湾において近年増加するアジアからの労働力人口の流入に関連して移民問題に強い関心があり、ボガダス (Bogardus) の社会的距離の理論を移民研究に応用することを提案した。また、グローバル化をもたらす要因とグローバル化が与える影響として、移民や出稼ぎ労働者、異質なものを受け入れる社会的寛容性 (エスニック料理や音楽などの受容) 余暇活動 (スポーツの国際試合で応援するチームなど) 市場経済 (所得の再分配や市場開放政策など) に注目した。

KGSSは、グローバル化の影響に関心があり、東アジアの住人という統一的なアイデンティティに注目した。東アジアの文化的交流をグローバル化と定義して、グローバル化が進むと東アジアの関係性が密になるのか、あるいは希薄になるのかということに関心を示した。個人レベルでグローバル化が進むと、その個人の価値観と行為がどのように変化するのかを測定することを提案した。

CGSSは、グローバル意識を持った人間を形成する社会の文脈や、そのような意識を有する人間を

生む社会的要因や関係性とは何かということに注目して、地球市民的な意識が高い人間をつくる社会的文脈と個々人の要素をそれぞれ検討することを提案した。しかし、そのような意識を持つ個人とはどのような人間なのか、ということが議論になった。

JGSS は、近代化を西洋化の浸透と捉え、グローバル化と近代化の進展する社会を経済、文化、政治の3領域に分けた上で、文化を中心にそれらがどのような関係性にあるのかという解明を試みようとした。価値、態度、規範といった文化を形成する諸要素を基礎とする接触や交流が、経済成長や国際貿易、事実上の地域統合などの経済領域、地政学的な対立および協調関係や国内政治などの政治領域に対する相互関係をグローバル化と近代化という文脈の中で捉えようとした。

総じて、理論枠組みや調査での焦点の絞り方について、特に「東アジアのアイデンティティ」をどのように扱うかについて、各チームの意見は分かれた。東アジアの範囲を定義すること自体難しいという根本的な問題に加えて、政治・外交的な背景もあり、統一した理論枠組みを合意に至らしめることはできなかった。そこで、理論枠組みはひとまず議論の焦点とはせず、調査項目を具体的に検討することで議論を先に進め、現実的なすりあわせを試みた。このような対応によって、紛糾し行詰まりかけた議論を収束させ、調査項目ではかなりの一致をみるという極めて現実的な進展が得られた。設問数としては、この時点でも60問を越えていたため、設問項目の絞り込みが次回の会議課題となった。

3.2 調査項目の絞り込みと課題の整理 - 台北会議(2007年5月) -

2007年5月の台北における作成部会では、各チームがそれぞれ同年8~10月に予定していたプリテストの実施に向けて、調査項目の数を減らすための絞り込み作業を行った。ここで検討されたポイントは主に4点あった。1点目は、回答の尺度設計についてであり、EASS 2006を踏襲することを原則と定めた。特に、回答者の意見を問う意識設問について、7点尺度を原則とすることが確認されたが、部分的には異なる設問を残した。2点目は、設問数を抑えるために、家族をテーマとするEASS 2006と重複する設問は組み込まないという原則を定めた。ただし、家族に関する規範意識を含むアジア的価値観(Asiantic Values)は、東アジア文化の軸の一つとして重要であるから例外とした。3点目は、類似の選択肢(例えば、国・地域名)を挙げる場合に、列挙する順序や名称を他の設問でも統一することとした。4点目は、各チームが積極的に組み込みたい設問に関しては、課題としてそれぞれのチームが次回会議までに、質問文や選択肢の改訂案を出すことを取り決めた。これにより、JGSSはアジア的価値観(Asiantic Values)と英語能力(Question on Fluency in English)、KGSSは友人の資質(PREFERRED Qualities in Personal Friends)、CGSSは社会的ネットワーク(Social Network)に関する設問群の改訂を課題とすることになった。またTSCSからは、自国外において性的な娯楽に興じたことがあるかどうかを問う設問を組み込みたい旨の表明があり、その設問を提案することが課題となった。

3.3 プリテスト前の調査票の確定 - 香港会議(2007年7月) -

2007年7月に香港で開催した作成部会では、先の台湾会議で定めた各チームの課題設問の検討を中心に議論して、プリテスト前の暫定的な調査票を確定した。課題設問以外に、尺度設計の確認、留置調査票に対する配慮、といった残されていた議論を行い、最終的に表2のような15個の設問グループに絞り込んだ。各設問グループに含まれる具体的な設問の内容は、付録の「資料A: JGSS第1回プリテスト調査票」および「資料B: Frequency Results of CGSS, TSCS and JGSS」を参照されたい。

この調査票をさらにどのように改訂すべきかについては、各チームが実施するプリテストのデータを根拠として議論を進めることが約束された。次節では、JGSSチームが実施したプリテスト(第1回)を中心に、プリテストで何を検討しようとし、その結果どのように調査票が改訂されたのかという過程を整理する。

表 2 EASS 2008 設問グループの表題

	日本語	英語
A	文化活動	Local Cultural Activities
B	東アジアの儀礼とその多様性	Rituals in East Asia and Their Variations
C	友人に求める資質	Preferred Qualities of Friends
D	価値観	Values
E	東アジアのアイデンティティ	East Asian Identity
F	娯楽	Entertainment Activities
G	文化接触	Cultural Contacts
H	グローバル知識	Global Knowledge
I	メディアの使用頻度	Media Usage
J	他国との社会的距離	Social Distance towards Other Countries
K	国際移動	International Migration
L	グローバル化・ナショナリズムへの態度	Attitude towards Globalization-Nationalism
M	グローバル化の全体評価	Overall Evaluation about Globalization
N	社会的ネットワーク	Social Network
O	英語能力	Question on Fluency in English

4. JGSS 第 1 回プリテスト⁽²⁾

4.1 第 1 回プリテストのねらい

JGSS チームによるプリテストは、大阪府藤井寺市に在住の 20～89 歳の男女から 2 段抽出した 300 人を対象に郵送法で 2007 年 8～10 月に実施した。有効回収数は 141 で、回収率は転居・住所不明の 7 名を除いて 48.1% (141/(300-7)) である⁽³⁾。後で説明するように、JGSS チームでは 2008 年 2 月にもう一度プリテストを実施したので、それぞれ第 1 回、第 2 回プリテストと呼ぶことにする。

これらのプリテストでは、積極的に検討すべきポイントを実際に検討できる設計を行った。すなわち、質問文のワーディングや選択肢が一部異なる A 票と B 票の 2 種類の調査票(資料 A)を用意して、結果を比較検討する方法を用いた。第 1 回プリテストで定めた検討ポイントは表 3 のとおりである。A～O のチェックはそれぞれの検討ポイントが、表 2 の設問グループのどれと関連しているかを示している。

表 3 第 1 回プリテストの検討ポイント

全体的な検証ポイント	A	B	C	D	E	F	G	H	I	J	K	L	M	N	O
意識設問の選択肢の数をいくつにするか	✓	✓							✓		✓	✓	✓	✓	✓
行動の頻度を、客観的尺度で尋ねるか主観的尺度で尋ねるか	✓	✓							✓		✓	✓	✓	✓	✓
留置調査票においてレイアウトの影響はあるか					✓	✓	✓		✓	✓					✓
個別の設問の検証ポイント	A	B	C	D	E	F	G	H	I	J	K	L	M	N	O
「友人の資質」の回答形式をどのようにするか			✓												
「価値観」をどの項目に絞り込むか				✓											
「価値観」を一般的に尋ねるか個人的に尋ねるか				✓											
「娯楽」のうち、音楽ジャンルの分類をどのようにするか							✓								
「娯楽」のうち、性的な娯楽に回答者からの拒絶反応はないか							✓								
「社会的ネットワーク」の規模を選択式にするか自由記述式にするか															✓
「社会的ネットワーク」に含まれる人の職業の分類をどのようにするか															✓

ここでは、全体的な検討ポイントである ～ についてのみ簡単に説明し、個別の設問の検討である ～ については、具体的な検討の結果と合わせて次節で説明する。 は、原則として 7 点尺度を用いる意識設問について、それ以外の数の尺度が適当な設問があるかどうかという問題である。 は、何らかの頻度を尋ねる設問で、「月に 1 回」といった客観的な尺度を用いる方がよいのか、「しばしば」などの主観的な尺度を用いる方が適当かという問題である。 については、JGSS は留置法を用いるために、レイアウトの相違が原因で回答の分布が異なることがないかという問題である。

4.2 第1回プリテストに基づく調査項目の修正案 - 大阪会議(2007年11月) -

2007年11月に大阪で行われた作成部会では、KGSSチームを除いてプリテストが終わっていたので、その結果をもとにしながら設問の改訂について議論を行った(各チームのプリテストの度数分布表は資料Bのとおり)。表2の設問グループの順に沿って、その検討内容と改訂の結果を整理する。

A:文化活動(Local Cultural Activities)では、東アジア各国を代表する文化活動として、日本のアニメ、中国のカンフー映画、韓国のドラマを視聴する頻度を上げている。国際比較の観点から、選択肢は客観的な頻度の方がよいとの意見もあったが、選択肢の意味する頻度に幅がある方が答えやすいであろうとの判断で、主観的な頻度(「よくする often」から「まったくしない not at all」までの4点尺度)を採用した。

B:東アジアの儀礼とその多様性(Rituals in East Asia and Their Variations)では、東アジアに特徴的な儀礼でかつ社会ごとの多様性が現われやすいものとして、縁起のよい日や悪い日を気にする程度を上げている。縁起を気にする状況を特定の方がよいとの意見があり、引越しや結婚式の日に特定した。回答の選択肢はEASS2006との統一性を保つために、「非常に気にする very much」から「まったく気にしない not at all」までの4点尺度を採用した。

C:友人に求める資質(Preferred Qualities of Friends)では、友人にどういった資質を求めるかを尋ねることでその文化的な特徴を表そうとする設問を設けている。プリテスト前の会議では、ブルデューが調査に用いた志向特性の選択肢(Bourdieu 1984:514=ブルデュー 1990:469)をそのまま用いることとしたが、主要な問題点として以下の2点が挙げられた。1点目は語の翻訳の問題、2点目は何を計測したいのかという意図の問題であった。前者に関しては、原典はフランス語であるが、各チームは英語翻訳を基にして各言語へ翻訳したために、各言語への翻訳後にそれぞれの翻訳を漢字に直してつぎ合わせると、微妙な差異が生じてしまった。後者に関しては、資質を表す項目は西洋的価値観に基づいているために、東洋人が友人に求める資質とは異なるのではないかとの意見が出た。この問題を解決するために、本設問の組み込みに意欲的なKGSSが修正案を検討することになった。

D:価値観(Values)では、東アジア域内に特有の価値観として、家父長制/性役割(Patriarchy/Gender Role)、調和(Harmony)、集団内志向(In-Group Orientation)、ヒエラルキー/権威(Hierarchy/Authority)、不確実性/回避(Uncertainty/Avoidance)、長期・短期志向(Long-term vs. Short-term Orientation)の6つのスケールを掲げて、1スケールに2つの意識項目が配置されることを目標にした。A票では、質問文の主語を「私」(回答者自身)として個人的な見解を問う、B票では主語を特定しない一般的な見解を問うた。A票では回答が分散する一方、B票では社会的に好ましいとされる方向へ回答が偏った。すなわち、個人的な場合は状況次第で判断は分かれるが、社会規範としてはある程度判断が方向づけられるという結果がでた。各チームとの議論の結果として、6つのうち最初の5つのスケールを用い、主として一般的な見解を問う設問文を採用することにした。選択肢は原則どおり「強く賛成 strongly agree」から「強く反対 strongly disagree」までの7点尺度とした。

E:東アジアのアイデンティティ(East Asian Identity)では、調査対象者が愛着を感じる度合いを居住地、国、東アジア地域の3項目について問う、それぞれにどの程度愛着を感じるのかを計測している。面接法でプリテストを行ったCGSSやTSCSから、調査対象者が東アジアの範囲を具体的にイメージできなかった旨の報告があった。郵送法であるJGSSプリテストでは、「東アジア」の範囲を特定する表記はしなかったが、無回答は4%程度であったために、「東アジア」を特定しないことで問題は生じないと判断した。したがって、面接法を実施する各チームで東アジアをイメージできない調査対象者に対しては、調査員が個別に対応することとした。

F:娯楽(Entertainment Activities)では、個人の娯楽の嗜好を計測するために、音楽の好みと性風俗に係る娯楽の2つの項目を上げている。音楽のジャンルについて、A票では暫定案に沿った2つ(クラシック音楽、ポピュラー音楽とその他の音楽)を用いたが、B票では新たに考えた4つ(クラシック音楽、ポピュラー音楽、ロック音楽、演歌)を用い、ロック音楽や演歌を好む人は、クラシック音楽・ポピュラー音楽を好む人とは異なるという結果が得られた。他のチームと議論した結

果、少なくともロック音楽を別途項目立てして、各国独自の伝統的な音楽（日本の場合は演歌）も項目立てすることになった。

性風俗関連の娯楽に興じた知人の数を問う設問に関して、JGSS の予想では、回答拒否に基づく無回答が多いのではないだろうか懸念された⁽⁴⁾。設問の有無が回収率に影響を与えるかどうかを確かめるために、B 票では本設問自体を組み込まなかった。結果をみると、A 票の回収率は 44.6%、B 票は 51.7% で、B 票の方がやや高いが有意に回答拒否が増えたとはいえない。当初の予想は良い意味で裏切られ、「わからない」が 43.1% を占めるが、無回答はなかった。これは JGSS プリテストが郵送法で、調査対象者と対面するわけではないことから、回答者の心理的抵抗感が和らげられたのであろうと考えられる。これに対し、KGSS は面接調査であるために、本設問の組み込みには抵抗感が強く、設問の削除を再三にわたり要請した。しかし、他チーム（特に TSCS）が本設問の挿入に意欲的なために、設問の採否については KGSS の予定しているプリテストの結果を待って判断することとした。

G：文化接触（Cultural Contacts）では、他の文化との接触を尋ねるために、旅行経験と当該の国や地域出身の知人の有無を取り上げている。選択肢に含まれる地域のうち「北アメリカ」が留置調査で伝わるかどうか懸念されたために、A 票では「北アメリカ」とだけ、B 票では「北アメリカ（アメリカ、カナダなど）」と表記した⁽⁵⁾。結果をみると、A 票では「あてはまるものはない」を選択し、欄外に手書きで「ハワイ・グアムは？」との記述をした回答者がいた。日本では、ハワイ・グアムへの旅行人数はアメリカ本土へのその約半数を占めるとい実態⁽⁶⁾も考慮して、選択肢の文言を B 票のようにすれば、例示した回答者のような混乱を避けられると判断した。

H：グローバル認識（Global Knowledge）では、グローバル規模のニュースに接する程度を尋ねている。具体的な頻度を計測する行為として「話す」「読む」「聞く」などの候補が挙げたが、議論の結果、「話す」に統一することとした。回答の選択肢は EASS 2006 との整合性を考慮して、具体的な頻度を問う「ほぼ毎日 almost everyday」から「まったくない never」までの 7 点尺度とした。

I：メディアの使用頻度（Media Usage）は、どのような媒体から国際ニュースを得ているかを探る設問である。JGSS プリテストでは、質問はシングル・アンサーを意図していたが、複数回答が多かった。議論の結果、マルチプルの回答方式とし、さらに「知人から」という選択肢を増やすこととした。

J：他国との社会的距離（Social Distance towards Other Countries）では、列記した国や地域の出身者が「同僚」「隣人」「親族」になることに対する受容度を問う。「北アメリカ」の表記は、文化接触の設問と同じく「北アメリカ（アメリカ、カナダなど）」とすることになったが、JGSS における留置調査票の方式が問題となった。JGSS プリテストでは、6 つの選択肢を並列して、面接調査票には挿入されない「いずれも受け入れられない」を加えた計 7 選択肢とした。JGSS の意図としては、(1) 受け入れられる場合に 印を記入してもらい、(2) 全ての受け入れに抵抗を感じる場合には、7 つ目の「いずれも受け入れられない」にのみ 印がつくことで、無回答と 6 つの選択肢の全てを受け入れないケースを区別できると考えた。しかし他のチームから、選択肢ごとに無回答が特定できる設計が必要であるとの指摘があり、面接法と同様に「はい」「いいえ」を問う形にして、調査対象者に逐一 印をつけてもらうのが、調査手法として妥当であるとの意見が出た。これに対して、JGSS の懸念は、「はい」「いいえ」を答える形式は、明確な意思表示を避ける日本人の心性には適さないと考えたが、この点は JGSS チームが第 2 回プリテストを行い、検証することとなった。

K：国際移動（International Migration）では、国境を越える人間の移動の中でも、労働と国際結婚を通じた移動に注目して設問を立てている。同じ国際結婚でもジェンダーの違いは重要と考えられるので、国際結婚の配偶者は女性、つまり花嫁に限定することとした。回答の選択肢は「大いに増えた方がよい increase greatly」から「大いに減った方がよい decrease greatly」までの 5 点となった。

L：グローバル化・ナショナリズムへの態度（Attitude towards Globalization-Nationalism）では、グローバル化の中で自国が他国とどう関わるべきかを尋ねている。JGSS プリテストでは、A 票は「他国」を日本以外の世界全般、B 票では東アジアに限定した。また、A 票の回答の選択肢は「強く賛成 strongly agree」から「強く反対 strongly disagree」までの 5 点尺度とし、B 票では EASS 2006 からの原則に則

った7点尺度とした。結果は、東アジアに限定する方が回答が分散することからB票形式を推薦したが、(1)東アジアのイメージが調査対象者には確立されていない(「E:東アジアのアイデンティティ」設問に同じ)(2)グローバル化を問う以上は、全世界を対象にするのが妥当であるとの意見が出され、「他国」の範囲は「自国以外の世界全般」とすることになった。回答の選択肢に関しては、JGSSは7点尺度を主張したが、設問文も異なるために選択肢自体の検証はなされていないという意見が出た。そのため、選択肢の妥当性に関しては、第2回プリテストで確認することとなった。

M:グローバル化の全体評価(Overall Evaluation about Globalization)では、多様な側面におけるグローバル化の影響について、その評価を尋ねている。暫定調査票の選択肢は、「全体としてよい overall it is good」と「全体として悪い overall it is bad」の2値であったが、日本の状況では極めて偏った回答が予想されたことから、少なくとも「どちらともいえない can't choose」を第3の選択肢として組み込むことを提案した。そこでJGSSプリテストのA票では3点尺度、B票では8点(「非常によい very good」から「非常に悪い very bad」までの7点に「わからない can't choose」を加えたもの)を試みた。他チームは3点でもよいと考えたが、JGSSチームは意識項目は7点尺度とする原則に沿うべきと主張したため、第2回プリテストで他の意識項目とともに、再度3点尺度と7点尺度の比較を行うことになった。

N:社会的ネットワーク(Social Network)では、社会的ネットワークの規模と内容を、特定の祝祭日(正月)と日常との両方の場合について測定する。挨拶や訪問などによって接触する人数によって規模を測り、それに含まれる知人の職業から内容を測る。JGSSのプリテストのA票では該当人数を選択肢の中から選ぶ形式、B票では人数を数字で記入する形式にした。議論の結果、選択肢の方が適切と判断されたが、選択肢の中から「0人」は独立させる変更を加えることとなった。また、知人の職業について、面接でプリテストを行ったCGSSとTSCSでは、調査対象者が自分の答えたい職業をどこに分類してよいか判断しかねて、調査員に質問するという事態が相次いだ。JGSSプリテストでは、選択肢に括弧を付けて代表的な職業を幾つか例示したが、各チームで適切な例示を統一できないという問題が残った。議論の結果、ISCOコードの職業分類⁽⁷⁾を参照した9つのカテゴリーを用いることは定まったが、調査対象者への適切な例示については保留された。

O:英語能力(Question on Fluency in English)では、自国以外の言語能力を、代表的な外国語である英語の流暢さの程度によって計測する。どのようなコミュニケーション(読む・書く・話す・聞く)を想定して質問文をつくるかということに加えて、それを能力の高低に対応させて序列化するという困難があった。JGSSプリテストでは、A票はシングル・アンサー式、B票はマルチプル・アンサー式とした。A票では回答者の58%以上が「いずれもできない」を選択して英語能力を低めに評価する者が多かったが、B票では「簡単な自己紹介ができる」に54%の人が回答するという積極的な回答が表明された。他のチームとの議論の結果、「読む」「話す」「書く」の3項目をについてそれぞれ流暢さのレベルを「非常に容易である very easily」から「非常に困難である very difficult」までの5点尺度で尋ねることとした。

5. JGSS 第2回プリテスト

5.1 第2回プリテストのねらい

前節に示したように、いくつかの点で再度プリテストを行う必要があることが明らかになったため、JGSSチームは、2008年2月に第2回プリテストを実施した。調査は、大阪府藤井寺市に在住の20~89歳の男女から2段抽出した個人300人を対象に郵送法で実施し、有効回収数は169、回収率は転居・住所不明の2名を除いて56.7%(169/(300-2))であった(2008年3月15日現在)⁽⁸⁾。第1回と同様に、A票とB票の2種類の調査票(資料C)を用意して、結果を比較する方法を用いた。回収された調査票の種類による男女や年齢の偏りはなかった。第2回プリテストで得られた結果(度数分布表は資料D)は、2008年3月の作成部会(東京会議)において、議論の論拠とした。

5.2 第2回プリテストに基づく調査項目の修正案

第2回プリテストで検討した事項およびその検討結果は次のとおりである。調査票作成の始めの段階にあるので、やや細かい点も含めて示している。なお、ここで示す検討結果は、JGSSの国内チームの提案事項である。

設問グループ C、F、J、N には、それぞれ個別の検討課題が存在した。C:友人の資質(Preferred Qualities of Friends)については、前回の大阪会議後に KGSS チームが改訂案を提示しており、これを検討する必要があった。改訂案は、ブルデューを批判的に検討したラモン(Lamont 1992)の象徴的境界(symbolic boundary)を下敷きとして、正直である(honest)、責任感がある(responsible)、頭がよい(intelligent)、教養がある(cultured)、権力がある(powerful)、裕福である(wealthy)の6つを援用し、これらにアジアの特徴として、誠実である(loyal)と思いやりがある(warm-hearted)を追加したものである。第2回プリテストのA票ではKGSSの素案どおりに選択肢の中から重要と思うもの2つに順位を付ける形式、B票ではそれぞれの重要性を評定するマトリクス式とした。度数分布を参照すると、B票の形の方が分析に適していると思われるので、東京会議では、B票形式を提案した。

F:娯楽(Entertainment Activities)における音楽の嗜好に関しては、大阪会議の終了後に、KGSSの強い要望によって、「ジャズ/ブルース」を別項目として立て、音楽ジャンルは合計5つになった。第2回プリテストでは、音楽ジャンルの提示順序を検証した。A票では「ポピュラー音楽」を第2番目とし、B票では4番目とした。度数分布を参照すると、分布に大きな違いはないが、B票のようにポピュラー音楽を残余カテゴリーとして扱う方が意味が明確になるために、東京会議では、B票形式を提案した。

J:他国との社会的距離(Social Distance towards Other Countries)について、A票では暫定調査票に忠実に国・地域を1つずつ尋ねる形式、B票では受け入れられる国・地域を複数選択する形式とした。度数分布を参照すると、暫定調査票どおりのA票形式で問題はないことがわかった。したがって、A票形式を採用するが、東京会議では、設問のワーディングと回答の選択肢をより明確にすることを提案した。

N:社会的ネットワーク(Social Network)における知人の職業に関しては、A票では暫定調査票のままISCOの9分類、B票では簡易形式(5項目)とした。度数分布を参照すると、A票では無回答が多いことがわかる。これは職業の記述が抽象的なために調査対象者が回答しづらかったと考えられることから、無回答のより少ないB票が適切そうである。また、特に第1選択肢の「立法議員・上級行政官・管理的職業従事者」の理解が難しいようである。

第2回プリテストでは、上記の検討課題とは別に、7点尺度の適切さが不明瞭なままであった設問グループL、Mについて、改めて検討をした。

L:グローバル化・ナショナリズムへの態度(Attitude towards Globalization-Nationalism)について、A票では、暫定調査票のままの5点尺度、B票では7点尺度とした。度数分布を参照すると、回答が中心「どちらともいえない neither agree nor disagree」に集中しないのはB票であるから、7点尺度であるB票形式を提案した。

M:グローバル化の全体評価(Overall Evaluation about Globalization)についても同様に、A票では、暫定調査票のままの3点尺度、B票では7点尺度とした。度数分布を参照すると、B票の方が「わからない can't choose」の割合が格段に下がっていることから、東京会議では、B票形式を提案した。

また、JGSSが留置調査票を用いることによって必要となる追加の選択肢について、検討を行った。

F:娯楽(Entertainment Activities)における性的な娯楽の設問に関しては、A票では暫定調査票の選択肢に忠実なまま、B票では選択肢に「その他 other」と「わからない I don't know」を追加した。

I:メディアの使用頻度(Media Usage)についても同じく、A票では暫定調査票に忠実なまま、B票では選択肢に「その他 other」を追加した。東京会議では、それぞれB票形式を提案した。

上述の検討ポイント以外で、第2回プリテストを実施して次の2つの問題点が判明した。

まず、D:価値観(Values)について、設問と回答の選択肢の整合性の観点から、JGSSは調査対象

者の自身のことを聞く設問（主語が「私」になる設問）では、「賛成 agree」「反対 disagree」という選択肢がなじまないで、「強くそう思う very true」から「強くそう思わない not true at all」で置き換えることを提案した。

また、O：英語能力（Question on Fluency in English）について、度数分布を参照すると、回答の分布が「難しい difficult」に偏りすぎるという結果が出た。したがって、英語能力のレベルを下げた、下記のような設問文に変更することを提案した。

O1：Read English newspapers -----	Read a short article in English newspapers
O2：Chat with English speakers-----	Introduce myself briefly
O3：Write a letter in English -----	Write a short message

5.3 第2回プリテスト後の修正 - 東京会議（2008年3月） -

2008年3月に東京で行われた作成部会では、JGSS チームの第2回プリテストの結果を参照しながら設問の改訂について議論を行った。ここでは、主たる検討内容と改訂の結果を整理する。

JGSS が提示した前項 5.2 の諸提案は、基本的にすべて受け入れられた。特に、選択肢の尺度に関しては、JGSS の示した7点尺度が採用され、留置調査票を用いることによって必要となる追加の選択肢の使用についても承認を得た。これにより、選択肢の並び順や尺度に関しては、一応の決着がついた（前項で示した順に、F：娯楽の音楽の嗜好と海外での性風俗経験、J：他国との社会的距離、M：グローバル化の全体評価）。

JGSS が提示していたワーディングの問題（英語原案の書き換えの問題）として、D：価値観については、英語原案に忠実に日本語に翻訳することになった。O：英語能力については、読む能力に関してのみ、英語能力のレベルを下げた表現（Read a short article in English newspapers）にすることとなった。この英語能力の設問については、JGSS としてはさらに修正案を提示する予定である。

国際チームとの議論によって英語原案が修正されたものとして、次のものがある。

A：文化活動の「中国のカンフー映画 Chinese *Kungfu* movie」について、近年はカンフー以外の中国映画もポピュラーになりつつある現状に鑑みて、カンフーだけに特化しないで「中国の映画 Chinese movie」へ変更した。

M：グローバル化の全体評価の「環境 environment」について、TSCS より自然環境（natural environment）なのか、あるいは地域の環境（local environment）なのか特定する方がよい旨の新たな指摘があった。国際チームにおける議論の結果、「国や地域の自然環境 Country/region's natural environment」とした。

N：社会的ネットワークにおける知人の職業については、最近発表されたISCO-08 コードの9分類に基づく。ただし、第1分類については「立法議員・上級行政官・管理的職業従事者 Legislators, senior officials and managers」を2つに分け、「議員・上級公務員・自治体幹部 Legislators, senior officials」と「管理職 Managers」として合計10分類とした。

KGSS のプリテスト結果を待って議論する設問グループは次のものである。

C：友人の資質については、KGSS も JGSS と同様に、2種類の調査票を比較することとした（選択肢の中から重要と思うもの2つに順位を付ける形式と、それぞれの重要性を評定するマトリクス式）。

F：娯楽のうちの海外での性風俗経験については、プリテスト結果から設問の組み込み自体を検討することとした。

また、TSCS は第2回目のプリテストを2008年4月に実施することとなった。

6. おわりに

2005年10月にモジュールのテーマが掲げられて以来、実現可能な設問の構築を優先して調査項目を作成したことで、言語的・方法論的な困難と問題点を克服することができた。EASS プロジェクトはこのような調整を重ねながら前進してきた。

東アジアはこれまで、年功序列や男性優位観に基づく儒教的価値観、漢字や醤油の使用などの文化的共通項を有することが比較的自明のこととして捉えられてきた。しかし実際に国際比較調査を企画すると、回答傾向一つをとっても、その相違が思いの外大きいことに気づかされた。類似の中の相違を意識化して、それを調査票に反映させることが最大の難関であった。選択肢の尺度の設計は、最も悩ましい課題のひとつであった。これらを解決するために、主張したい事柄の論拠としてプリテスト結果を提示するという方法は、時間と経費を必要とするが、非常に明快な説得力を持って各チームを納得させ得た合理的な手続きであったといえる。

EASS 2008 のモジュールは、2008 年 4 月に KGSS および TSCS が実施するプリテストの結果に基づいて、6 月 9 日に開催する EASS の作成部会で最終的な微調整を行って、実査に臨むことになる。

[注]

(1) EASS 2008 の事務局長は張晉芬 (CHANG Chin-fen) 台湾中央研究院社会学研究所 副所長・研究員 (Associate Director, Research Fellow, Institute of Sociology, Academia Sinica) が担当し、EASS 2008 の議長は蔡明璋 (TSAI Ming-Chang) 台湾国立台北大学教授・台湾社会学学会会長 (Professor, Department of Sociology, National Taipei University) が担当している。ちなみに、EASS 2006 の事務局長と議長は韓国、EASS 2010 の事務局長と議長は日本が担当している。

(2) 2007 年 8~10 月の間に、JGSS、TSCS、CGSS はプリテストを実施した。各プリテストの概要は以下のとおりである。JGSS のプリテストに関しては本稿 4・5 節で詳述する。

CGSS のプリテスト：2007 年 9 月に、北京市の 7 つの街道 (jie dao; subdistrict) と 4 つの区 (qu; district) の 50 世帯を対象に、18~60 歳の男性 27 人と女性 23 人に面接調査を実施した。ランダム・サンプリングではなかった。中国語 (漢語/北京語) による面接法で、面接時間は調査対象者 1 人あたり平均 9~11 分であった。

TSCS の第 1 回プリテスト：2007 年 10 月 10~24 日の間に、4912 人を対象として面接調査に先立って電話連絡を取り、調査協力の意思の有無を確認した。調査協力の意思表示をした人のみに面接調査を行った。面接対象者 130 人中、有効回答は 114 人となった。

(3) JGSS 第 1 回プリテストの標本の偏りおよび回答者の属性に関しては表 4・5 を、調査票と度数分布については付録の「資料 A: JGSS 第 1 回プリテスト調査票」および「資料 B: Frequency Results of CGSS, TSCS and JGSS」を参照されたい。なお、回収された調査票の種類による男女や年齢の偏りはなかった。

表 4 JGSS 第 1 回プリテスト
：標本の偏り

年齢 (男性)				
年齢	N	比率	有効回収数	回収偏り
20-29	3922	0.154	6	-1.19
30-39	5228	0.206	8	-1.38
40-49	3820	0.150	17	2.45
50-59	4561	0.179	14	0.80
60-69	4314	0.170	9	-0.52
70-79	2685	0.106	9	0.91
80-89	903	0.036	0	-1.50
計	25433	1.000	63	63

年齢 (女性)				
年齢	N	比率	有効回収数	回収偏り
20-29	4064	0.145	8	-0.82
30-39	5278	0.188	15	0.30
40-49	4125	0.147	14	0.96
50-59	4916	0.175	17	1.13
60-69	4747	0.169	14	0.43
70-79	3379	0.120	4	-1.64
80-89	1615	0.057	2	-1.09
計	28124	1.000	74	74

性別				
性別	N	比率	有効回収数	回収偏り
男性	25433	0.475	63	-0.26
女性	28124	0.525	74	0.24
計	53557	1.000	137	137

無回答=4
合計=141

表 5 JGSS 第 1 回プリテスト：回答者の属性

質問票の種類	N	%	学歴	N	%	職業	N	%
A	66	46.8	中学校	10	7.1	上級管理職	6	4.3
B	75	53.2	高等学校	57	40.4	中間管理職	7	5.0
合計	141	100.0	短大/専門学校	15	10.6	専門・技術	21	14.9
性別	N	%	高等専門学校	17	12.1	事務	17	12.1
男性	62	44.0	大学以上	38	27.0	販売	10	7.1
女性	75	53.2	無回答	4	2.8	サービス	5	3.5
無回答	4	2.8	合計	141	100.0	運輸・通信	2	1.4
合計	141	100.0				保安・警備	1	0.7
年齢	N	%	就業上の地位	N	%	製造・建設	15	10.6
20-29 歳	14	9.9	自営業主・家族従業員	16	11.3	農林漁業・工業	0	0.0
30-39 歳	23	16.3	経営者・役員	5	3.5	わからない	5	3.5
40-49 歳	31	22.0	正規の職員・社員	38	27.0	非該当	45	31.9
50-59 歳	31	22.0	公務員	11	7.8	無回答	7	5.0
60-69 歳	23	16.3	パート・アルバイト・嘱託・臨時・派遣	21	14.9	合計	141	100.0
70-79 歳	13	9.2	学生	5	3.5			
80 歳以上	2	1.4	仕事をしていない (専業主婦・退職者など)	40	28.4			
無回答	4	2.8	わからない	0	0.0			
合計	141	100.0	無回答	5	3.5			

(4) JGSS-2000/2001 には、セックスの頻度を問う設問があるが、回答拒否が有効回答数の 3 分の 1 以上 (両年度とも 36% を超える) になる。今回のプリテストには性的なことを問う設問が組み込まれていることから、

同様の結果になるのではないかと予想があった。

- (5)「北アメリカ」という記述だけでは、「アメリカ」という記述に焦点があてられ、「アメリカ北部」と捉えたり、アメリカ合衆国に特化した認識をしたりするのではないかという予測である。
- (6)日本人の海外旅行者が最も多い国はアメリカで、年間 400 万人を超える。うち約 40%がハワイを訪れる(海外移住情報のウェブサイトより)。
- (7)ISCO コードとは国際労働機関 (ILO ; International Labour Organization) が定める国際標準職業分類 (ISCO; International Standard Classification of Occupations) に基づく職業コードである。ISCO-88 の 9 つの分類は次のとおりである。立法議員・上級行政官・管理的職業従事者； 専門的職業従事者； 技術者及び準専門的職業従事者； 事務的職業従事者； サービス職業従事者・店舗及び市場での販売従事者； 熟練の農林漁業従事者； 熟練職業及び関連職業従事者； 装置・機械操作員及び組立工； 初級の職業 (労働政策研究・研修機構のウェブサイトより)。
- (8)JGSS 第 2 回プリテストの標本の偏りおよび回答者の属性に関しては表 6・7 を、調査票と度数分布については付録の「資料 C : JGSS 第 2 回プリテスト調査票」および「資料 D : 第 2 回プリテスト 度数分布 (論点のみ)」を参照されたい。なお、回収された調査票の種類による男女や年齢の偏りはなかった。最新の回収率は 57.0% (170/ (300-2)) となった (2008 年 3 月 27 日現在)。

表 6 JGSS 第 2 回プリテスト
：標本の偏り (2008 年 3 月 15 日現在)

年齢 (男性)					
年齢	人口		回収標本		
	N	比率	有効回収数	期待値	残差
20-29	3820	0.150	7	11	-1.20
30-39	5199	0.205	14	15	-0.24
40-49	3921	0.154	6	11	-1.57
50-59	4374	0.172	22	13	2.66
60-69	4423	0.174	17	13	1.20
70-79	2744	0.108	6	8	-0.67
80-89	930	0.037	1	3	-1.02
計	25411	1.000	73	73	

年齢 (女性)					
年齢	人口		回収標本		
	N	比率	有効回収数	期待値	残差
20-29	3943	0.140	11	13	-0.50
30-39	5225	0.186	18	17	0.26
40-49	4201	0.150	18	14	1.19
50-59	4769	0.170	14	15	-0.37
60-69	4860	0.173	19	16	0.82
70-79	3421	0.122	9	11	-0.63
80-89	1646	0.059	2	5	-1.44
計	28065	1.000	91	91	

性別					
	人口		回収標本		
	N	比率	有効回収数	期待値	残差
男性	25411	0.475	73	78	-0.56
女性	28065	0.525	91	86	0.53
計	53476	1.000	164	164	

無回答=5
合計=169

表 7 JGSS 第 2 回プリテスト：回答者の属性 (2008 年 3 月 15 日現在)

質問票の種類	N	%	学歴	N	%	職業	N	%
A	85	50.3	中学校	18	10.7	上級管理職	10	5.9
B	84	49.7	高等学校	74	43.8	中間管理職	8	4.7
合計	169	100.0	短大/専門学校	19	11.2	専門・技術	19	11.2
			高等専門学校	14	8.3	事務	22	13.0
			大学以上	40	23.7	販売	11	6.5
			無回答	4	2.4	サービス	12	7.1
			合計	169	100.0	運輸・通信	3	1.8
						保安・警備	1	0.6
						製造・建設	13	7.7
						農林漁業・工業	0	0.0
						わからない	3	1.8
						非該当	61	36.1
						無回答	6	3.6
						合計	169	100.0

質問票の種類	N	%	職業上の地位	N	%
A	85	50.3	自営業主・家族従業員	15	8.9
B	84	49.7	経営者・役員	7	4.1
合計	169	100.0	正規の職員・社員	42	24.9
			公務員	4	2.4
			パート・アルバイト・嘱託・臨時・派遣	35	20.7
			学生	3	1.8
			仕事をしていない(専業主婦・退職者など)	58	34.3
			わからない	0	0.0
			無回答	5	3.0
			合計	169	100.0

[参考文献]

Bourdieu, Pierre, 1984, *Distinction: A Social Critique of the Judgment of Taste*, translated by Richard Nice, London, : Routledge & Kegan Paul (ピエール・ブルデュー著, 石井洋二郎訳, 1990, 『ディスタクシオン』藤原書店).

Lamont, Michele, 1992, *Money, Morals, and Manners: The Culture of the French and American Upper-middle Class*, Chicago: University of Chicago Press.

URL


海外移住情報 <http://www.interq.or.jp/tokyo/ystation/jw7.html>

労働政策研究・研修機構 <http://www.jil.go.jp/kokunai/statistics/databook/documents/3-5.xls>

【資料 A】JGSS 第 1 回プリテスト調査票

A 票

2007 年 8 月
郵送調査票 (A)



文部科学省指定
学術フロンティア推進拠点研究プロジェクト
日本版総合的社会調査

**東アジアにおける文化交流・政治意識
に関する国際比較調査**

調査企画・実施：大阪商業大学 比較地域研究所

< 調査の趣旨と記入方法 >

- この調査は、東アジアにおける文化交流・政治意識に関する学術目的の調査です。あなたがどのような考え方をおもちなのか、簡単な質問でおたずねします。
- 調査の結果は、統計的に処理されますので、プライバシー等のご迷惑をおかけすることは決してございません。どうか調査にご協力下さいますようお願い申し上げます。
- お答えは、あてはまる回答の番号 (1 2 3) を 印で囲んでください。番号を 1 つだけ選んでいただく場合と、あてはまるものをすべて選んでいただく場合があります。

(記入例) 問 6 あなたの性別を教えてください。

① 男性 2 女性

- ご記入が終わりましたら、同封の返信用封筒に入れてポストに投函してください。できるだけ早い時期にご返送いただければ幸いです。

ご協力のほど、重ねてお願い申し上げます。

最初に、外国との文化交流やあなたと外国人との関わりについてうかがいます。

問 1 海外のニュースを知るのに、あなたがもっともよく利用するのは、次のうちどれですか。

1	2	3	4	5
新 聞	ラジオ	テレビ	インターネット	知 人

問 2 国際問題について、家族や友人、その他の人と話すことは、どのくらいありますか。

1	2	3	4	5	6	7
ほぼ毎日	週に数回	週に 1 回程度	月に 1 回程度	年に数回	年に 1 回程度	まったくない

問 3 次にあげる国や地域へ行ったことはありますか。あてはまるものすべてに をつけてください。

1	2	3	4	5	6	7
中 国	韓 国	台 湾	東南アジア	ヨーロッパ	北アメリカ	あてはまるものはない

問 4 ここ半年ほどの間に、次にあげる国や地域の音楽を聴いたことはありますか。あてはまるものすべてに をつけてください。

1	2	3	4	5	6	7
中 国	韓 国	台 湾	東南アジア	ヨーロッパ	北アメリカ	あてはまるものはない

問 5 ここ半年ほどの間に、次にあげる国や地域の料理を食べたことはありますか。あてはまるものすべてに をつけてください。


1	2	3	4	5	6	7
中 国	韓 国	台 湾	東南アジア	ヨーロッパ	北アメリカ	あてはまるものはない

問 6 次にあげる国や地域が出身の人に、知り合いはいますか。あてはまるものすべてに をつけてください。

1	2	3	4	5	6	7
中 国	韓 国	台 湾	東南アジア	ヨーロッパ	北アメリカ	あてはまるものはない

B 票

2007 年 8 月
郵送調査票 (B)



文部科学省指定
学術フロンティア推進拠点研究プロジェクト
日本版総合的社会調査

**東アジアにおける文化交流・政治意識
に関する国際比較調査**

調査企画・実施：大阪商業大学 比較地域研究所

< 調査の趣旨と記入方法 >

- この調査は、東アジアにおける文化交流・政治意識に関する学術目的の調査です。あなたがどのような考え方をおもちなのか、簡単な質問でおたずねします。
- 調査の結果は、統計的に処理されますので、プライバシー等のご迷惑をおかけすることは決してございません。どうか調査にご協力下さいますようお願い申し上げます。
- お答えは、あてはまる回答の番号 (1 2 3) を 印で囲んでください。番号を 1 つだけ選んでいただく場合と、あてはまるものをすべて選んでいただく場合があります。

(記入例) 問 6 あなたの性別を教えてください。

① 男性 2 女性

- ご記入が終わりましたら、同封の返信用封筒に入れてポストに投函してください。できるだけ早い時期にご返送いただければ幸いです。

ご協力のほど、重ねてお願い申し上げます。

最初に、外国との文化交流やあなたと外国人との関わりについてうかがいます。

問 1 海外のニュースを知るのに、あなたがもっともよく利用するのは、次のうちどれですか。

1	2	3	4	5
新 聞	ラジオ	テレビ	インターネット	知 人

問 2 国際問題について、家族や友人、その他の人と話すことは、どのくらいありますか。

1	2	3	4	5	6	7
ほぼ毎日	週に数回	週に 1 回程度	月に 1 回程度	年に数回	年に 1 回程度	まったくない

問 3 次にあげる国や地域へ行ったことはありますか。あてはまるものすべてに をつけてください。

1	2	3	4	5	6	7
中 国	韓 国	台 湾	東南アジア	ヨーロッパ	北アメリカ (アメリカ・カナダなど)	あてはまるものはない

問 4 ここ半年ほどの間に、次にあげる国や地域の音楽を聴いたことはありますか。あてはまるものすべてに をつけてください。

1	2	3	4	5	6	7
中 国	韓 国	台 湾	東南アジア	ヨーロッパ	北アメリカ (アメリカ・カナダなど)	あてはまるものはない

問 5 ここ半年ほどの間に、次にあげる国や地域の料理を食べたことはありますか。あてはまるものすべてに をつけてください。

1	2	3	4	5	6	7
中 国	韓 国	台 湾	東南アジア	ヨーロッパ	北アメリカ (アメリカ・カナダなど)	あてはまるものはない

問 6 次にあげる国や地域が出身の人に、知り合いはいますか。あてはまるものすべてに をつけてください。

1	2	3	4	5	6	7
中 国	韓 国	台 湾	東南アジア	ヨーロッパ	北アメリカ (アメリカ・カナダなど)	あてはまるものはない

問7 あなたは、次の事柄をすることがどのくらいありますか。

	よくする	時々する	あまりしない	まったくしない
A カラオケ	1	2	3	4
B アニメを見ること	1	2	3	4
C 麻雀	1	2	3	4
D 囲碁	1	2	3	4
E 韓国ドラマを見ること	1	2	3	4

問8 あなたは、どのくらい次の音楽が好きですか。

	非常に好き	好き	どちらともいえない	嫌い	非常に嫌い
A クラシック音楽	1	2	3	4	5
B ポピュラー音楽とその他の音楽	1	2	3	4	5

問9 次のうち、あなたの英語の能力を表すものにもっとも適したものを1つだけ選んでください。

- 1 英字新聞が読める
- 2 英語を母語とする人とおしゃべりができる
- 3 日常生活についての手紙が書ける
- 4 短い伝言が書ける
- 5 簡単な自己紹介ができる
- 6 いずれもできない

問10 外国人が一時的に日本に滞在することについて、どう思いますか。次にあげる国や地域のうち、抵抗なく受け入れることのできる人の出身地すべてに をつけてください。

1	2	3	4	5	6	7
中国	韓国	台湾	東南アジア	ヨーロッパ	北アメリカ	いずれも受け入れられない

問11 外国人が同じ職場で働くことについて、あなたはどう思いますか。次にあげる国や地域のうち、抵抗なく受け入れることのできる人の出身地すべてに をつけてください。

1	2	3	4	5	6	7
中国	韓国	台湾	東南アジア	ヨーロッパ	北アメリカ	いずれも受け入れられない

問12 外国人が近所に住むことについて、あなたはどう思いますか。次にあげる国や地域のうち、抵抗なく受け入れることのできる人の出身地すべてに をつけてください。

1	2	3	4	5	6	7
中国	韓国	台湾	東南アジア	ヨーロッパ	北アメリカ	いずれも受け入れられない

問13 外国人が国際結婚によって親類になることについて、あなたはどう思いますか。次にあげる国や地域のうち、抵抗なく受け入れることのできる人の出身地すべてに をつけてください。

1	2	3	4	5	6	7
中国	韓国	台湾	東南アジア	ヨーロッパ	北アメリカ	いずれも受け入れられない

問14 日本で働く外国人は増えた方がよいと思いますが、減った方がよいと思いますか。

1	2	3	4	5
大いに増えた方がよい	ある程度増えた方がよい	今のままでよい	ある程度減った方がよい	大いに減った方がよい

問15 日本に花嫁としてやって来る外国人は増えた方がよいと思いますが、減った方がよいと思いますか。

1	2	3	4	5
大いに増えた方がよい	ある程度増えた方がよい	今のままでよい	ある程度減った方がよい	大いに減った方がよい

問7 あなたは、次の事柄をすることがどのくらいありますか。

	ほぼ毎日	週に数回	週に1回程度	月に1回程度	年に数回	年に1回程度	まったくしない
A カラオケ	1	2	3	4	5	6	7
B アニメを見ること	1	2	3	4	5	6	7
C 麻雀	1	2	3	4	5	6	7
D 囲碁	1	2	3	4	5	6	7
E 韓国ドラマを見ること	1	2	3	4	5	6	7

問8-1 あなたは、どのくらいの頻度で音楽を聴きますか。(自宅の音響機器、テレビやラジオの音楽番組、携帯型音響プレイヤー、コンサートなどすべてを含みます)

1	2	3	4	5	6	7
ほぼ毎日	週に数回	週に1回程度	月に1回程度	年に数回	年に1回程度	まったくしない

問8-2 あなたは、どのくらい次の音楽が好きですか。

	非常に好き	好き	どちらともいえない	嫌い	非常に嫌い
A クラシック音楽	1	2	3	4	5
B ロック	1	2	3	4	5
C 演歌	1	2	3	4	5
D ポピュラー音楽	1	2	3	4	5

問9 次のうち、あなたの英語の能力を表すものはどれですか。あてはまるものすべてに をつけてください。

- 1 英字新聞が読める
- 2 英語を母語とする人とおしゃべりができる
- 3 日常生活についての手紙が書ける
- 4 短い伝言が書ける
- 5 簡単な自己紹介ができる
- 6 いずれもできない

問10 外国人が一時的に日本に滞在することについて、どう思いますか。次にあげる国や地域のうち、抵抗なく受け入れることのできる人の出身地すべてに をつけてください。

1	2	3	4	5	6	7
中国	韓国	台湾	東南アジア	ヨーロッパ	北アメリカ (アメリカ・カナダなど)	いずれも受け入れられない

問11 外国人が同じ職場で働くことについて、あなたはどう思いますか。次にあげる国や地域のうち、抵抗なく受け入れることのできる人の出身地すべてに をつけてください。

1	2	3	4	5	6	7
中国	韓国	台湾	東南アジア	ヨーロッパ	北アメリカ (アメリカ・カナダなど)	いずれも受け入れられない

問12 外国人が近所に住むことについて、あなたはどう思いますか。次にあげる国や地域のうち、抵抗なく受け入れることのできる人の出身地すべてに をつけてください。

1	2	3	4	5	6	7
中国	韓国	台湾	東南アジア	ヨーロッパ	北アメリカ (アメリカ・カナダなど)	いずれも受け入れられない

問13 外国人が国際結婚によって親類になることについて、あなたはどう思いますか。次にあげる国や地域のうち、抵抗なく受け入れることのできる人の出身地すべてに をつけてください。

1	2	3	4	5	6	7
中国	韓国	台湾	東南アジア	ヨーロッパ	北アメリカ (アメリカ・カナダなど)	いずれも受け入れられない

問14 日本で働く外国人は増えた方がよいと思いますが、減った方がよいと思いますか。

1	2	3	4	5
大いに増えた方がよい	ある程度増えた方がよい	今のままでよい	ある程度減った方がよい	大いに減った方がよい

問15 日本に花嫁としてやって来る外国人は増えた方がよいと思いますが、減った方がよいと思いますか。

1	2	3	4	5
大いに増えた方がよい	ある程度増えた方がよい	今のままでよい	ある程度減った方がよい	大いに減った方がよい

B 中央政府は、地方自治体による決定を左右する権限をもっとつべきだ。

1	2	3	4	5
強く賛成	賛成	どちらとも いえはない	反対	強く反対

問24 日本と他の東アジアの国々との関係についてお尋ねします。次の意見について、あなたは賛成ですか、反対ですか。

A 日本経済を守るために外国製品の輸入は制限すべきだ。

1	2	3	4	5	6	7
強く賛成	賛成	どちらかといえは賛成	どちらとも いえはない	どちらかといえは反対	反対	強く反対

B 外国の企業は、日本の商業・産業にますます打撃を与えるようになってきた。

1	2	3	4	5	6	7
強く賛成	賛成	どちらかといえは賛成	どちらとも いえはない	どちらかといえは反対	反対	強く反対

C 環境問題については、しかるべき国際機関による決定が、各国に対して拘束力をもつべきだ。

1	2	3	4	5	6	7
強く賛成	賛成	どちらかといえは賛成	どちらとも いえはない	どちらかといえは反対	反対	強く反対

D 他の国々と対立するとしても、日本は自国の国益を追求すべきだ。

1	2	3	4	5	6	7
強く賛成	賛成	どちらかといえは賛成	どちらとも いえはない	どちらかといえは反対	反対	強く反対

E 外国の映画や音楽、本に触れる機会が増えることで、日本固有の文化が損なわれている。

1	2	3	4	5	6	7
強く賛成	賛成	どちらかといえは賛成	どちらとも いえはない	どちらかといえは反対	反対	強く反対

ここからは、日頃の慣習や人づきあいについて、あなたのお考えをうかがいます。

問25 あなたは、縁起の良い日や悪い日をどのくらい気にしますか。

1	2	3	4
よく気にする	時々気にする	あまり気にしない	まったく気にしない

問26 あなたは、自分の子どもの名前を考えると、姓名判断をしたことがありますか。

1	2	3
はい	いいえ	子どもの名前を つけたことはない

問27-1 今年の正月に、あなたが新年の挨拶を交わした家族や親類は、何人くらいですか。(電話、年賀状、メール、訪問、親類の集まりなど、すべて含めます)

1	2	3	4	5	6
0-4人	5-9人	10-19人	20-49人	50-99人	100人以上

問27-2 家族や親類以外で、今年の正月に新年の挨拶を交わした人は、何人くらいですか。(電話、年賀状、メール、訪問、知人の集まりなど、すべて含めます)

1	2	3	4	5	6
0-4人	5-9人	10-19人	20-49人	50-99人	100人以上

問27-3 あなたがふだん1日に接する家族や親類は、何人くらいですか(電話、手紙、メール、直接会うことなど、すべて含めます)

1	2	3	4	5	6
0-4人	5-9人	10-19人	20-49人	50-99人	100人以上

問27-4 家族や親類以外で、あなたがふだん1日に接する人は、何人くらいですか(電話、手紙、メール、直接会うことなど、すべて含めます)

1	2	3	4	5	6
0-4人	5-9人	10-19人	20-49人	50-99人	100人以上

B 中央政府は、地方自治体による決定を左右する権限をもっとつべきだ。

1	2	3	4	5	6	7
強く賛成	賛成	どちらかといえは賛成	どちらとも いえはない	どちらかといえは反対	反対	強く反対

問23 日本と他の東アジアの国々との関係についてお尋ねします。次の意見について、あなたは賛成ですか、反対ですか。

A 日本経済を守るために東アジアの他の国々からの製品の輸入は制限すべきだ。

1	2	3	4	5	6	7
強く賛成	賛成	どちらかといえは賛成	どちらとも いえはない	どちらかといえは反対	反対	強く反対

B 東アジアの他の国々の企業は、日本の商業・産業にますます打撃を与えるようになってきた。

1	2	3	4	5	6	7
強く そう思う	そう思う	どちらかといえは そう思う	どちらとも いえはない	どちらかといえは そう思わない	そう 思わない	強く そう思わない

C 環境問題については、しかるべき国際機関による決定が、各国に対して拘束力をもつべきだ。

1	2	3	4	5	6	7
強く賛成	賛成	どちらかといえは賛成	どちらとも いえはない	どちらかといえは反対	反対	強く反対

D 東アジアの他の国々と対立するとしても、日本は自国の国益を追求すべきだ。

1	2	3	4	5	6	7
強く賛成	賛成	どちらかといえは賛成	どちらとも いえはない	どちらかといえは反対	反対	強く反対

E 東アジアの他の国々の映画や音楽、本に触れる機会が増えることで、日本固有の文化が損なわれている。

1	2	3	4	5	6	7
強く そう思う	そう思う	どちらかといえは そう思う	どちらとも いえはない	どちらかといえは そう思わない	そう 思わない	強く そう思わない

ここからは、日頃の慣習や人づきあいについて、あなたのお考えをうかがいます。

問24 あなたは、縁起の良い日や悪い日をどのくらい気にしますか。

1	2	3	4
非常に気にする	かなり気にする	あまり気にしない	まったく気にしない

問25 あなたは、自分の子どもの名前を考えると、姓名判断をしたことがありますか。

1	2	3
はい	いいえ	子どもの名前を つけたことはない

問26-1 今年の正月に、あなたが新年の挨拶を交わした家族や親類は、何人くらいですか。(電話、年賀状、メール、訪問、親類の集まりなど、すべて含めます)

□□□	人
-----	---

問26-2 家族や親類以外で、今年の正月に新年の挨拶を交わした人は、何人くらいですか。(電話、年賀状、メール、訪問、知人の集まりなど、すべて含めます)

□□□	人
-----	---

問26-3 あなたがふだん1日に接する家族や親類は、何人くらいですか(電話、手紙、メール、直接会うことなど、すべて含めます)

□□□	人
-----	---

問26-4 家族や親類以外で、あなたがふだん1日に接する人は、何人くらいですか(電話、手紙、メール、直接会うことなど、すべて含めます)

□□□	人
-----	---

問28 問27の4つの質問で思い浮かべた人たちの中に、次のような職業の人はいますか。あてはまるものすべてに をつけてください。

1 管理的な職業従事者（課長、店長、部長、役員、経営者など）
 2 専門的な職業従事者（技術者、医師、看護師、教員、弁護士など）
 3 熟練労働者（料理人、大工、美容師、機械組立工など）

問29 次にあげる言葉のうち、友人の特徴としてあなたが最も高く評価するもの3つに をつけてください。

1 陽気な	5 洗練された	9 良心的な
2 分別のある	6 社交的な	10 おもしろい
3 美的感覚のある	7 現実的な	11 意志の強い
4 活動的な	8 しつけのよい	12 気品のある

問30 次の意見について、あなたは賛成ですか、反対ですか。

A 夫は外で働き、妻は家庭を守るべきだ。

1	2	3	4	5	6	7
強く賛成	賛成	どちらかといえば賛成	どちらともいえない	どちらかといえば反対	反対	強く反対

B どのような状況においても、父親の権威は尊重されるべきだ。

1	2	3	4	5	6	7
強く賛成	賛成	どちらかといえば賛成	どちらともいえない	どちらかといえば反対	反対	強く反対

C 自分の意見と違って、多数派の人々の意見には従う方が無難である。

1	2	3	4	5	6	7
強く賛成	賛成	どちらかといえば賛成	どちらともいえない	どちらかといえば反対	反対	強く反対

D よい関係を保つためには、不満があっても口に出さない方がよい。

1	2	3	4	5	6	7
強く賛成	賛成	どちらかといえば賛成	どちらともいえない	どちらかといえば反対	反対	強く反対

E 私が人を雇うとしたら、初対面の候補者の方が適任そうに見えても、親族や友人の候補者がいれば、そちらを採用するだろう。

1	2	3	4	5	6	7
強く そう思う	そう思う	どちらかといえば そう思う	どちらとも いえない	どちらかといえば そう思わない	そう 思わない	強く そう思わない

F 見知らぬ人でも、相手が同郷だとすぐに信用してしまう。

1	2	3	4	5	6	7
強く そう思う	そう思う	どちらかといえば そう思う	どちらとも いえない	どちらかといえば そう思わない	そう 思わない	強く そう思わない

G 同郷の人が社会で活躍すると、自分も誇らしい気持ちになる。

1	2	3	4	5	6	7
強く そう思う	そう思う	どちらかといえば そう思う	どちらとも いえない	どちらかといえば そう思わない	そう 思わない	強く そう思わない

H 上司と意見が合わなくても、部下は上司の指示に従うべきだ。

1	2	3	4	5	6	7
強く賛成	賛成	どちらかといえば賛成	どちらともいえない	どちらかといえば反対	反対	強く反対

I 有能な指導者には、すべての決定を委ねた方がよい。

1	2	3	4	5	6	7
強く賛成	賛成	どちらかといえば賛成	どちらともいえない	どちらかといえば反対	反対	強く反対

J 平凡で安定した人生よりも、不安定だが可能性に満ちた人生の方が好ましい。

1	2	3	4	5	6	7
強く賛成	賛成	どちらかといえば賛成	どちらともいえない	どちらかといえば反対	反対	強く反対

K 余分なお金があれば、私は危険性が高くても見返りの多いものに投資をするだろう。

1	2	3	4	5	6	7
強く そう思う	そう思う	どちらかといえば そう思う	どちらとも いえない	どちらかといえば そう思わない	そう 思わない	強く そう思わない

L 私は先のことまで計画を立てて生活する方だ。

1	2	3	4	5	6	7
強く そう思う	そう思う	どちらかといえば そう思う	どちらとも いえない	どちらかといえば そう思わない	そう 思わない	強く そう思わない

問27 問26の4つの質問で思い浮かべた人たちの中に、次のような職業の人はいますか。あてはまるものすべてに をつけてください。

1 管理的な職業従事者（課長、店長、部長、役員、経営者など）
 2 専門的な職業従事者（技術者、医師、看護師、教員、弁護士など）
 3 熟練労働者（料理人、大工、美容師、機械組立工など）

問28 次にあげる言葉のうち、友人の特徴としてあなたが最も高く評価するもの3つに をつけてください。

1 陽気な	5 洗練された	9 良心的な
2 分別のある	6 社交的な	10 おもしろい
3 美的感覚のある	7 現実的な	11 意志の強い
4 活動的な	8 しつけのよい	12 気品のある

問29 次の意見について、あなたは賛成ですか、反対ですか。

A 夫は外で働き、妻は家庭を守るべきだ。

1	2	3	4	5	6	7
強く賛成	賛成	どちらかといえば賛成	どちらともいえない	どちらかといえば反対	反対	強く反対

B どのような状況においても、父親の権威は尊重されるべきだ。

1	2	3	4	5	6	7
強く賛成	賛成	どちらかといえば賛成	どちらともいえない	どちらかといえば反対	反対	強く反対

C 自分の意見と違って、多数派の人々の意見には従う方が無難である。

1	2	3	4	5	6	7
強く賛成	賛成	どちらかといえば賛成	どちらともいえない	どちらかといえば反対	反対	強く反対

D よい関係を保つためには、不満があっても口に出さない方がよい。

1	2	3	4	5	6	7
強く賛成	賛成	どちらかといえば賛成	どちらともいえない	どちらかといえば反対	反対	強く反対

E 人を雇うとしたら、初対面の候補者の方が適任そうに見えても、親族や友人の候補者がいれば、そちらを採用するほうがよい。

1	2	3	4	5	6	7
強く賛成	賛成	どちらかといえば賛成	どちらともいえない	どちらかといえば反対	反対	強く反対

F 見知らぬ人でも、相手が同郷なら親切にすべきだ。

1	2	3	4	5	6	7
強く賛成	賛成	どちらかといえば賛成	どちらともいえない	どちらかといえば反対	反対	強く反対

G 同郷の人が罪を犯すと、自分も恥ずかしい気持ちになる。

1	2	3	4	5	6	7
強く そう思う	そう思う	どちらかといえば そう思う	どちらとも いえない	どちらかといえば そう思わない	そう 思わない	強く そう思わない

H 上司と意見が合わなくても、部下は上司の指示に従うべきだ。

1	2	3	4	5	6	7
強く賛成	賛成	どちらかといえば賛成	どちらともいえない	どちらかといえば反対	反対	強く反対

I 有能な指導者には、すべての決定を委ねた方がよい。

1	2	3	4	5	6	7
強く賛成	賛成	どちらかといえば賛成	どちらともいえない	どちらかといえば反対	反対	強く反対

J 平凡で安定した人生よりも、不安定だが可能性に満ちた人生の方が好ましい。

1	2	3	4	5	6	7
強く賛成	賛成	どちらかといえば賛成	どちらともいえない	どちらかといえば反対	反対	強く反対

K 余分なお金があれば、私は危険性が高くても見返りの多いものに投資をするだろう。

1	2	3	4	5	6	7
強く そう思う	そう思う	どちらかといえば そう思う	どちらとも いえない	どちらかといえば そう思わない	そう 思わない	強く そう思わない

L 先のことまで計画を立てて生活すべきだ。

1	2	3	4	5	6	7
強く そう思う	そう思う	どちらかといえば そう思う	どちらとも いえない	どちらかといえば そう思わない	そう 思わない	強く そう思わない

最後に、統計的な整理のために、あなた自身のことについておかがいします。

問 31 あなたの性別を教えてください。

1 男性 2 女性

問 32 あなたの年齢はこの中のどれにあてはまりますか。

1 20-29 歳 4 50-59 歳 7 80 歳以上
2 30-39 歳 5 60-69 歳
3 40-49 歳 6 70-79 歳

問 33 現在、あなたと一しょに住んでいる方は、どなたですか。あてはまるものすべてに をつけてください。

1 配偶者 7 配偶者の親
2 子ども 8 その他の親族
3 親 9 親族以外の方
4 祖父母
5 子どもの配偶者 10 ひとり暮らし
6 孫

問 34 あなたが最後に通った(または現在通っている)学校は、次のどれにあたりますか。中退も、卒業と同じ扱いでお答えください。(はひとつだけ)

1 中学校 (旧制小学校)
2 高校 (旧制中学校・高等女学校・実業学校・師範学校)
3 短大・高専
4 専門学校
5 大学 (旧制高校・大学)・大学院
6 わからない

(裏面もごさいます)

問 35 あなたの現在のお仕事は、大きく分けて、この中のどれにあたりますか。(はひとつだけ)

1 自営業主・自由業者・家族従業員
2 経営者・役員
3 正規の職員・社員
4 公務員
5 パート・アルバイト・嘱託・臨時・派遣
6 学 生
7 仕事をしていない(専業主婦、退職者など)
8 わからない

問 36 あなたの現在のお仕事の種類は、大きく分けて、この中のどれにあたりますか。前問で「学生」と「仕事をしていない」を選んだ人については回答の必要はありません。(はひとつだけ)

1 上級管理職(経営者、役員、部長など)
2 中間管理職(課長、店長など)
3 専門・技術(技術者、教員、弁護士など)
4 事務(総務、経理、企画、営業事務など)
5 販売(小売店主、店員、外交員など)
6 サービス(理美容、調理、家事サービスなど)
7 運輸・通信(運転手、船員、通信員、郵便外務など)
8 保安・警備(守衛、警官、自衛官など)
9 製造・建設(工場作業・建築作業など)
10 農林漁業・鉱業
11 わからない

長時間のご協力、誠にありがとうございました。
同封の返信用封筒に入れて、ポストにご投函いただきますよう、お願い申し上げます。

最後に、統計的な整理のために、あなた自身のことについておかがいします。

問 30 あなたの性別を教えてください。

1 男性 2 女性

問 31 あなたの年齢はこの中のどれにあてはまりますか。

1 20-29 歳 4 50-59 歳 7 80 歳以上
2 30-39 歳 5 60-69 歳
3 40-49 歳 6 70-79 歳

問 32 現在、あなたと一しょに住んでいる方は、どなたですか。あてはまるものすべてに をつけてください。

1 配偶者 7 配偶者の親
2 子ども 8 その他の親族
3 親 9 親族以外の方
4 祖父母
5 子どもの配偶者 10 ひとり暮らし
6 孫

問 33 あなたが最後に通った(または現在通っている)学校は、次のどれにあたりますか。中退も、卒業と同じ扱いでお答えください。(はひとつだけ)

1 中学校 (旧制小学校)
2 高校 (旧制中学校・高等女学校・実業学校・師範学校)
3 短大・高専
4 専門学校
5 大学 (旧制高校・大学)・大学院
6 わからない

問 34 あなたの現在のお仕事は、大きく分けて、この中のどれにあたりますか。(はひとつだけ)

1 自営業主・自由業者・家族従業員
2 経営者・役員
3 正規の職員・社員
4 公務員
5 パート・アルバイト・嘱託・臨時・派遣
6 学 生
7 仕事をしていない(専業主婦、退職者など)
8 わからない

問 35 あなたの現在のお仕事の種類は、大きく分けて、この中のどれにあたりますか。前問で「学生」と「仕事をしていない」を選んだ人については回答の必要はありません。(はひとつだけ)

1 上級管理職(経営者、役員、部長など)
2 中間管理職(課長、店長など)
3 専門・技術(技術者、教員、弁護士など)
4 事務(総務、経理、企画、営業事務など)
5 販売(小売店主、店員、外交員など)
6 サービス(理美容、調理、家事サービスなど)
7 運輸・通信(運転手、船員、通信員、郵便外務など)
8 保安・警備(守衛、警官、自衛官など)
9 製造・建設(工場作業・建築作業など)
10 農林漁業・鉱業
11 わからない

長時間のご協力、誠にありがとうございました。
同封の返信用封筒に入れて、ポストにご投函いただきますよう、お願い申し上げます。

【資料 B】 Frequency Results of CGSS, TSCS and JGSS

CGSS	TSCS	JGSS																																																																								
A. Local Cultural Activities																																																																										
<p>A1. Do you often watch Japanese animation? (N=50) %</p> <table border="1"> <tr><td>often</td><td>6.0</td></tr> <tr><td>sometimes</td><td>18.0</td></tr> <tr><td>seldom</td><td>36.0</td></tr> <tr><td>not at all</td><td>40.0</td></tr> <tr><td>Total</td><td>100.0</td></tr> </table>	often	6.0	sometimes	18.0	seldom	36.0	not at all	40.0	Total	100.0	<p>(N=114) %</p> <table border="1"> <tr><td>often</td><td>18.4</td></tr> <tr><td>sometimes</td><td>22.8</td></tr> <tr><td>seldom</td><td>28.9</td></tr> <tr><td>not at all</td><td>29.8</td></tr> <tr><td>Total</td><td>100.0</td></tr> </table>	often	18.4	sometimes	22.8	seldom	28.9	not at all	29.8	Total	100.0	<p>(A: n=66) %</p> <table border="1"> <tr><td>1 often</td><td>16.7</td></tr> <tr><td>2 sometimes</td><td>22.7</td></tr> <tr><td>3 seldom</td><td>28.8</td></tr> <tr><td>4 not at all</td><td>27.3</td></tr> <tr><td>NA</td><td>4.5</td></tr> <tr><td>Total</td><td>100.0</td></tr> </table> <p>(B: n=75) %</p> <table border="1"> <tr><td>1 Almost everyday</td><td>8.0</td></tr> <tr><td>2 Several times a week</td><td>14.7</td></tr> <tr><td>3 About once a week</td><td>12.0</td></tr> <tr><td>4 About once a month</td><td>10.7</td></tr> <tr><td>5 Several times a year</td><td>16.0</td></tr> <tr><td>6 About once a year</td><td>9.3</td></tr> <tr><td>7 Never</td><td>25.3</td></tr> <tr><td>NA</td><td>4.0</td></tr> <tr><td>Total</td><td>100.0</td></tr> </table>	1 often	16.7	2 sometimes	22.7	3 seldom	28.8	4 not at all	27.3	NA	4.5	Total	100.0	1 Almost everyday	8.0	2 Several times a week	14.7	3 About once a week	12.0	4 About once a month	10.7	5 Several times a year	16.0	6 About once a year	9.3	7 Never	25.3	NA	4.0	Total	100.0																						
often	6.0																																																																									
sometimes	18.0																																																																									
seldom	36.0																																																																									
not at all	40.0																																																																									
Total	100.0																																																																									
often	18.4																																																																									
sometimes	22.8																																																																									
seldom	28.9																																																																									
not at all	29.8																																																																									
Total	100.0																																																																									
1 often	16.7																																																																									
2 sometimes	22.7																																																																									
3 seldom	28.8																																																																									
4 not at all	27.3																																																																									
NA	4.5																																																																									
Total	100.0																																																																									
1 Almost everyday	8.0																																																																									
2 Several times a week	14.7																																																																									
3 About once a week	12.0																																																																									
4 About once a month	10.7																																																																									
5 Several times a year	16.0																																																																									
6 About once a year	9.3																																																																									
7 Never	25.3																																																																									
NA	4.0																																																																									
Total	100.0																																																																									
<p>A2. Do you often play ma-jong? (N=50) %</p> <table border="1"> <tr><td>Often</td><td>2.0</td></tr> <tr><td>sometimes</td><td>16.0</td></tr> <tr><td>Seldom</td><td>14.0</td></tr> <tr><td>not at all</td><td>68.0</td></tr> <tr><td>Total</td><td>100.0</td></tr> </table>	Often	2.0	sometimes	16.0	Seldom	14.0	not at all	68.0	Total	100.0	<p>(N=114) %</p> <table border="1"> <tr><td>Often</td><td>0.0</td></tr> <tr><td>sometimes</td><td>13.2</td></tr> <tr><td>Seldom</td><td>23.7</td></tr> <tr><td>not at all</td><td>63.2</td></tr> <tr><td>Total</td><td>100.0</td></tr> </table>	Often	0.0	sometimes	13.2	Seldom	23.7	not at all	63.2	Total	100.0	<p>(A: n=66) %</p> <table border="1"> <tr><td>1 often</td><td>3.0</td></tr> <tr><td>2 sometimes</td><td>4.5</td></tr> <tr><td>3 seldom</td><td>6.1</td></tr> <tr><td>4 not at all</td><td>80.3</td></tr> <tr><td>NA</td><td>6.1</td></tr> <tr><td>Total</td><td>100.0</td></tr> </table> <p>(B: n=75) %</p> <table border="1"> <tr><td>1 Almost everyday</td><td>0.0</td></tr> <tr><td>2 Several times a week</td><td>0.0</td></tr> <tr><td>3 About once a week</td><td>1.3</td></tr> <tr><td>4 About once a month</td><td>0.0</td></tr> <tr><td>5 Several times a year</td><td>2.7</td></tr> <tr><td>6 About once a year</td><td>9.3</td></tr> <tr><td>7 Never</td><td>81.3</td></tr> <tr><td>NA</td><td>5.3</td></tr> <tr><td>Total</td><td>100.0</td></tr> </table>	1 often	3.0	2 sometimes	4.5	3 seldom	6.1	4 not at all	80.3	NA	6.1	Total	100.0	1 Almost everyday	0.0	2 Several times a week	0.0	3 About once a week	1.3	4 About once a month	0.0	5 Several times a year	2.7	6 About once a year	9.3	7 Never	81.3	NA	5.3	Total	100.0																						
Often	2.0																																																																									
sometimes	16.0																																																																									
Seldom	14.0																																																																									
not at all	68.0																																																																									
Total	100.0																																																																									
Often	0.0																																																																									
sometimes	13.2																																																																									
Seldom	23.7																																																																									
not at all	63.2																																																																									
Total	100.0																																																																									
1 often	3.0																																																																									
2 sometimes	4.5																																																																									
3 seldom	6.1																																																																									
4 not at all	80.3																																																																									
NA	6.1																																																																									
Total	100.0																																																																									
1 Almost everyday	0.0																																																																									
2 Several times a week	0.0																																																																									
3 About once a week	1.3																																																																									
4 About once a month	0.0																																																																									
5 Several times a year	2.7																																																																									
6 About once a year	9.3																																																																									
7 Never	81.3																																																																									
NA	5.3																																																																									
Total	100.0																																																																									
<p>A3. Do you often watch Korean TV drama? (N=50) %</p> <table border="1"> <tr><td>Often</td><td>36.0</td></tr> <tr><td>sometimes</td><td>14.0</td></tr> <tr><td>Seldom</td><td>30.0</td></tr> <tr><td>not at all</td><td>20.0</td></tr> <tr><td>Total</td><td>100.0</td></tr> </table>	Often	36.0	sometimes	14.0	Seldom	30.0	not at all	20.0	Total	100.0	<p>(N=114) %</p> <table border="1"> <tr><td>Often</td><td>14.9</td></tr> <tr><td>sometimes</td><td>20.2</td></tr> <tr><td>Seldom</td><td>32.5</td></tr> <tr><td>not at all</td><td>32.5</td></tr> <tr><td>Total</td><td>100.0</td></tr> </table>	Often	14.9	sometimes	20.2	Seldom	32.5	not at all	32.5	Total	100.0	<p>(A: n=66) %</p> <table border="1"> <tr><td>1 often</td><td>1.5</td></tr> <tr><td>2 sometimes</td><td>1.5</td></tr> <tr><td>3 seldom</td><td>4.5</td></tr> <tr><td>4 not at all</td><td>87.9</td></tr> <tr><td>NA</td><td>4.5</td></tr> <tr><td>Total</td><td>100.0</td></tr> </table> <p>(B: n=75) %</p> <table border="1"> <tr><td>1 Almost everyday</td><td>1.3</td></tr> <tr><td>2 Several times a week</td><td>5.3</td></tr> <tr><td>3 About once a week</td><td>12.0</td></tr> <tr><td>4 About once a month</td><td>6.7</td></tr> <tr><td>5 Several times a year</td><td>17.3</td></tr> <tr><td>6 About once a year</td><td>5.3</td></tr> <tr><td>7 Never</td><td>50.7</td></tr> <tr><td>NA</td><td>1.3</td></tr> <tr><td>Total</td><td>100.0</td></tr> </table>	1 often	1.5	2 sometimes	1.5	3 seldom	4.5	4 not at all	87.9	NA	4.5	Total	100.0	1 Almost everyday	1.3	2 Several times a week	5.3	3 About once a week	12.0	4 About once a month	6.7	5 Several times a year	17.3	6 About once a year	5.3	7 Never	50.7	NA	1.3	Total	100.0																						
Often	36.0																																																																									
sometimes	14.0																																																																									
Seldom	30.0																																																																									
not at all	20.0																																																																									
Total	100.0																																																																									
Often	14.9																																																																									
sometimes	20.2																																																																									
Seldom	32.5																																																																									
not at all	32.5																																																																									
Total	100.0																																																																									
1 often	1.5																																																																									
2 sometimes	1.5																																																																									
3 seldom	4.5																																																																									
4 not at all	87.9																																																																									
NA	4.5																																																																									
Total	100.0																																																																									
1 Almost everyday	1.3																																																																									
2 Several times a week	5.3																																																																									
3 About once a week	12.0																																																																									
4 About once a month	6.7																																																																									
5 Several times a year	17.3																																																																									
6 About once a year	5.3																																																																									
7 Never	50.7																																																																									
NA	1.3																																																																									
Total	100.0																																																																									
B. Rituals in East Asia and Their Variations																																																																										
(Respondents without children shall skip this question.)																																																																										
<p>B1. Did you do fortune-telling of name when you thought your child's name? (N=50) %</p> <table border="1"> <tr><td>yes</td><td>14.0</td></tr> <tr><td>no</td><td>76.0</td></tr> <tr><td>Not applicable or skip</td><td>10.0</td></tr> <tr><td>Total</td><td>100.0</td></tr> </table>	yes	14.0	no	76.0	Not applicable or skip	10.0	Total	100.0	<p>(N=114) %</p> <table border="1"> <tr><td>yes</td><td>37.7</td></tr> <tr><td>no</td><td>34.2</td></tr> <tr><td>Not applicable or skip</td><td>28.1</td></tr> <tr><td>Total</td><td>100.0</td></tr> </table>	yes	37.7	no	34.2	Not applicable or skip	28.1	Total	100.0	<p>(AB: n=141) %</p> <table border="1"> <tr><td>1 Yes</td><td>47.5</td></tr> <tr><td>2 No</td><td>31.2</td></tr> <tr><td>3 I haven't thought my child's name</td><td>21.3</td></tr> <tr><td>NA</td><td>0.0</td></tr> <tr><td>Total</td><td>100.0</td></tr> </table>	1 Yes	47.5	2 No	31.2	3 I haven't thought my child's name	21.3	NA	0.0	Total	100.0																																														
yes	14.0																																																																									
no	76.0																																																																									
Not applicable or skip	10.0																																																																									
Total	100.0																																																																									
yes	37.7																																																																									
no	34.2																																																																									
Not applicable or skip	28.1																																																																									
Total	100.0																																																																									
1 Yes	47.5																																																																									
2 No	31.2																																																																									
3 I haven't thought my child's name	21.3																																																																									
NA	0.0																																																																									
Total	100.0																																																																									
<p>B2. How much do you care about auspicious or ominous day? (N=50) %</p> <table border="1"> <tr><td>often</td><td>6.0</td></tr> <tr><td>sometimes</td><td>8.0</td></tr> <tr><td>seldom</td><td>18.0</td></tr> <tr><td>not at all</td><td>68.0</td></tr> <tr><td>Total</td><td>100.0</td></tr> </table>	often	6.0	sometimes	8.0	seldom	18.0	not at all	68.0	Total	100.0	<p>(N=114) %</p> <table border="1"> <tr><td>often</td><td>6.1</td></tr> <tr><td>sometimes</td><td>21.1</td></tr> <tr><td>seldom</td><td>28.9</td></tr> <tr><td>not at all</td><td>43.9</td></tr> <tr><td>Total</td><td>100.0</td></tr> </table>	often	6.1	sometimes	21.1	seldom	28.9	not at all	43.9	Total	100.0	<p>(A: n=66) %</p> <table border="1"> <tr><td>1 often</td><td>13.6</td></tr> <tr><td>2 sometimes</td><td>40.9</td></tr> <tr><td>3 seldom</td><td>37.9</td></tr> <tr><td>4 not at all</td><td>7.6</td></tr> <tr><td>NA</td><td>0.0</td></tr> <tr><td>Total</td><td>100.0</td></tr> </table> <p>(B: n=75) %</p> <table border="1"> <tr><td>1 Very much</td><td>2.7</td></tr> <tr><td>2 Fairly much</td><td>26.7</td></tr> <tr><td>3 Not too much</td><td>58.7</td></tr> <tr><td>4 Not at all</td><td>12.0</td></tr> <tr><td>NA</td><td>0.0</td></tr> <tr><td>Total</td><td>100.0</td></tr> </table>	1 often	13.6	2 sometimes	40.9	3 seldom	37.9	4 not at all	7.6	NA	0.0	Total	100.0	1 Very much	2.7	2 Fairly much	26.7	3 Not too much	58.7	4 Not at all	12.0	NA	0.0	Total	100.0																												
often	6.0																																																																									
sometimes	8.0																																																																									
seldom	18.0																																																																									
not at all	68.0																																																																									
Total	100.0																																																																									
often	6.1																																																																									
sometimes	21.1																																																																									
seldom	28.9																																																																									
not at all	43.9																																																																									
Total	100.0																																																																									
1 often	13.6																																																																									
2 sometimes	40.9																																																																									
3 seldom	37.9																																																																									
4 not at all	7.6																																																																									
NA	0.0																																																																									
Total	100.0																																																																									
1 Very much	2.7																																																																									
2 Fairly much	26.7																																																																									
3 Not too much	58.7																																																																									
4 Not at all	12.0																																																																									
NA	0.0																																																																									
Total	100.0																																																																									
C. Preferred Qualities of Friends																																																																										
C1. In the following list of adjectives, please underline three items which indicate the personal qualities that you appreciate most:																																																																										
<p>(N=50) %</p> <table border="1"> <tr><td>bon vivant</td><td>24.0</td></tr> <tr><td>level-headed</td><td>18.0</td></tr> <tr><td>artistic</td><td>8.0</td></tr> <tr><td>dynamic</td><td>12.0</td></tr> <tr><td>refined</td><td>18.0</td></tr> <tr><td>sociable</td><td>34.0</td></tr> <tr><td>pragmatic</td><td>16.0</td></tr> <tr><td>well-bred</td><td>30.0</td></tr> <tr><td>conscientious</td><td>74.0</td></tr> <tr><td>amusing (drole)</td><td>16.0</td></tr> <tr><td>determined</td><td>20.0</td></tr> <tr><td>stylish</td><td>10.0</td></tr> </table>	bon vivant	24.0	level-headed	18.0	artistic	8.0	dynamic	12.0	refined	18.0	sociable	34.0	pragmatic	16.0	well-bred	30.0	conscientious	74.0	amusing (drole)	16.0	determined	20.0	stylish	10.0	<p>(N=114) %</p> <table border="1"> <tr><td>bon vivant</td><td>4.4</td></tr> <tr><td>level-headed</td><td>7.0</td></tr> <tr><td>artistic</td><td>9.6</td></tr> <tr><td>dynamic</td><td>9.6</td></tr> <tr><td>refined</td><td>2.6</td></tr> <tr><td>sociable</td><td>71.9</td></tr> <tr><td>pragmatic</td><td>36.0</td></tr> <tr><td>well-bred</td><td>29.8</td></tr> <tr><td>conscientious</td><td>78.1</td></tr> <tr><td>amusing (drole)</td><td>37.7</td></tr> <tr><td>determined</td><td>10.5</td></tr> <tr><td>stylish</td><td>0.9</td></tr> </table>	bon vivant	4.4	level-headed	7.0	artistic	9.6	dynamic	9.6	refined	2.6	sociable	71.9	pragmatic	36.0	well-bred	29.8	conscientious	78.1	amusing (drole)	37.7	determined	10.5	stylish	0.9	<p>(AB: n=132, NA=8) %</p> <table border="1"> <tr><td>bon vivant</td><td>41.4</td></tr> <tr><td>level-headed</td><td>66.9</td></tr> <tr><td>artistic</td><td>4.5</td></tr> <tr><td>dynamic</td><td>10.5</td></tr> <tr><td>refined</td><td>6.8</td></tr> <tr><td>sociable</td><td>15.0</td></tr> <tr><td>pragmatic</td><td>8.3</td></tr> <tr><td>well-bred</td><td>26.3</td></tr> <tr><td>conscientious</td><td>66.2</td></tr> <tr><td>amusing (drole)</td><td>25.6</td></tr> <tr><td>determined</td><td>12.8</td></tr> <tr><td>stylish</td><td>11.3</td></tr> </table>	bon vivant	41.4	level-headed	66.9	artistic	4.5	dynamic	10.5	refined	6.8	sociable	15.0	pragmatic	8.3	well-bred	26.3	conscientious	66.2	amusing (drole)	25.6	determined	12.8	stylish	11.3
bon vivant	24.0																																																																									
level-headed	18.0																																																																									
artistic	8.0																																																																									
dynamic	12.0																																																																									
refined	18.0																																																																									
sociable	34.0																																																																									
pragmatic	16.0																																																																									
well-bred	30.0																																																																									
conscientious	74.0																																																																									
amusing (drole)	16.0																																																																									
determined	20.0																																																																									
stylish	10.0																																																																									
bon vivant	4.4																																																																									
level-headed	7.0																																																																									
artistic	9.6																																																																									
dynamic	9.6																																																																									
refined	2.6																																																																									
sociable	71.9																																																																									
pragmatic	36.0																																																																									
well-bred	29.8																																																																									
conscientious	78.1																																																																									
amusing (drole)	37.7																																																																									
determined	10.5																																																																									
stylish	0.9																																																																									
bon vivant	41.4																																																																									
level-headed	66.9																																																																									
artistic	4.5																																																																									
dynamic	10.5																																																																									
refined	6.8																																																																									
sociable	15.0																																																																									
pragmatic	8.3																																																																									
well-bred	26.3																																																																									
conscientious	66.2																																																																									
amusing (drole)	25.6																																																																									
determined	12.8																																																																									
stylish	11.3																																																																									

D. East Asian Social Values

How much do you agree or disagree with the following statements?

D1: Patriarchy/Gender Role

a. A husband's job is to earn money; a wife's job is to look after the home and family.

(N=50)	
	%
Strongly agree	10.0
Agree	36.0
Somewhat agree	6.0
Neither agree nor disagree	12.0
Somewhat disagree	12.0
Disagree	24.0
Strongly disagree	0.0
Total	100.0

(N=114)	
	%
Strongly agree	14.9
Agree	27.2
Somewhat agree	17.5
Neither agree nor disagree	11.4
Somewhat disagree	10.5
Disagree	14.9
Strongly disagree	3.5
Total	100.0

(AB: n=141)	
	%
1 Strongly agree	5.0
2 Agree	11.3
3 Somewhat agree	27.7
4 Neither agree nor disagree	25.5
5 Somewhat disagree	11.3
6 Disagree	11.3
7 Strongly disagree	5.0
NA	2.8
Total	100.0

b. The authority of father in a family should be respected under any circumstances.

(N=50)	
	%
Strongly agree	10.0
Agree	54.0
Somewhat agree	6.0
Neither agree nor disagree	6.0
Somewhat disagree	12.0
Disagree	12.0
Strongly disagree	0.0
Total	100.0

(N=114)	
	%
Strongly agree	21.1
Agree	48.2
Somewhat agree	14.0
Neither agree nor disagree	2.6
Somewhat disagree	8.8
Disagree	3.5
Strongly disagree	1.8
Total	100.0

(AB: n=141)	
	%
1 Strongly agree	5.7
2 Agree	19.3
3 Somewhat agree	38.3
4 Neither agree nor disagree	21.3
5 Somewhat disagree	5.7
6 Disagree	5.0
7 Strongly disagree	2.1
NA	2.8
Total	100.0

D2: Harmony

a. It is not desirable for us to oppose an idea which the majority of people accept, even if it is different from ours.

(N=50)	
	%
Strongly agree	0.0
Agree	50.0
Somewhat agree	10.0
Neither agree nor disagree	2.0
Somewhat disagree	10.0
Disagree	28.0
Strongly disagree	0.0
Total	100.0

(N=114)	
	%
Strongly agree	4.4
Agree	61.4
Somewhat agree	14.0
Neither agree nor disagree	6.1
Somewhat disagree	5.3
Disagree	8.8
Strongly disagree	0.0
Total	100.0

(AB: n=141)	
	%
1 Strongly agree	0.7
2 Agree	6.4
3 Somewhat agree	31.2
4 Neither agree nor disagree	30.5
5 Somewhat disagree	16.3
6 Disagree	10.6
7 Strongly disagree	1.4
NA	2.8
Total	100.0

b. One should not express one's complaints about others in order to have good relationship with them.

(N=50)	
	%
Strongly agree	4.0
Agree	50.0
Somewhat agree	12.0
Neither agree nor disagree	2.0
Somewhat disagree	12.0
Disagree	20.0
Strongly disagree	0.0
Total	100.0

(N=114)	
	%
Strongly agree	2.6
Agree	49.1
Somewhat agree	17.5
Neither agree nor disagree	7.0
Somewhat disagree	12.3
Disagree	11.4
Strongly disagree	0.0
Total	100.0

(AB: n=141)	
	%
1 Strongly agree	0.7
2 Agree	5.7
3 Somewhat agree	25.5
4 Neither agree nor disagree	30.5
5 Somewhat disagree	19.9
6 Disagree	14.2
7 Strongly disagree	0.7
NA	2.8
Total	100.0

D3: In-Group Orientation

a. When hiring someone, even if an unacquainted person is more qualified, I would still give the opportunity to relatives or friends.

(N=50)	
	%
Strongly agree	0.0
Agree	26.0
Somewhat agree	8.0
Neither agree nor disagree	6.0
Somewhat disagree	2.0
Disagree	56.0
Strongly disagree	2.0
Total	100.0

(N=114)	
	%
Strongly agree	0.9
Agree	20.2
Somewhat agree	11.4
Neither agree nor disagree	7.9
Somewhat disagree	12.3
Disagree	40.4
Strongly disagree	7.0
Total	100.0

A: When hiring someone, even if an unacquainted person is more qualified, I would still give the opportunity to relatives or friends.

B: When hiring someone, even if an unacquainted person is more qualified, it would be still better to give the opportunity to relatives or friends.

(A: n=66)	
	%
1 very true	3.0
2 quite true	15.2
3 somewhat true	24.2
4 neither true nor untrue	18.2
5 somewhat untrue	13.6
6 quite untrue	19.7
7 not true at all	4.5
NA	1.5
Total	100.0

(B: n=75)	
	%
1 strongly agree	0.0
2 agree	1.3
3 somewhat agree	14.7
4 neither agree nor disagree	25.3
5 somewhat disagree	25.3
6 disagree	21.3
7 strongly disagree	6.7
NA	5.3
Total	100.0

b. I would be honored when people who come from the same town play an important role in society.

(N=50)	
	%
Strongly agree	6.0
Agree	74.0
Somewhat agree	4.0
Neither agree nor disagree	10.0
Somewhat disagree	4.0
Disagree	2.0
Strongly disagree	0.0
Total	100.0

(N=114)	
	%
Strongly agree	13.2
Agree	57.0
Somewhat agree	10.5
Neither agree nor disagree	11.4
Somewhat disagree	1.8
Disagree	6.1
Strongly disagree	0.0
Total	100.0

A: I would be honored when people who come from the same town play an important role in society.

B: I would be ashamed if people who come from the same town commit a crime.

(A: n=66)	
	%
1 very true	1.5
2 quite true	19.7
3 somewhat true	34.8
4 neither true nor untrue	18.2
5 somewhat untrue	9.1
6 quite untrue	12.1
7 not true at all	3.0
NA	1.5
Total	100.0

(B: n=75)	
	%
1 very true	2.7
2 quite true	12.0
3 somewhat true	26.7
4 neither true nor untrue	22.7
5 somewhat untrue	14.7
6 quite untrue	12.0
7 not true at all	4.0
NA	5.3
Total	100.0

D4: Hierarchy/Authority

a. A subordinate should obey the superiors' instructions, even if the person cannot agree with them.

(N=50)	%
Strongly agree	10.0
Agree	52.0
Somewhat agree	10.0
Neither agree nor disagree	4.0
Somewhat disagree	8.0
Disagree	16.0
Strongly disagree	0.0
Total	100.0

(N=114)	%
Strongly agree	9.6
Agree	50.0
Somewhat agree	18.4
Neither agree nor disagree	0.9
Somewhat disagree	11.4
Disagree	9.6
Strongly disagree	0.0
Total	100.0

(AB: n=141)	%
1 Strongly agree	0.0
2 Agree	6.4
3 Somewhat agree	33.3
4 Neither agree nor disagree	32.6
5 Somewhat disagree	15.6
6 Disagree	7.8
7 Strongly disagree	1.4
NA	2.8
Total	100.0

b. Working under capable leaders, we should let them make all group decisions.

(N=50)	%
Strongly agree	6.0
Agree	54.0
Somewhat agree	6.0
Neither agree nor disagree	2.0
Somewhat disagree	10.0
Disagree	20.0
Strongly disagree	0.0
NA	2.0
Total	100.0

(N=114)	%
Strongly agree	14.0
Agree	49.1
Somewhat agree	13.2
Neither agree nor disagree	1.8
Somewhat disagree	11.4
Disagree	10.5
Strongly disagree	0.0
Total	100.0

If we have capable leaders, it is better to let them decide everything.

(AB: n=141)	%
1 Strongly agree	0.7
2 Agree	9.9
3 Somewhat agree	30.5
4 Neither agree nor disagree	32.6
5 Somewhat disagree	15.6
6 Disagree	6.4
7 Strongly disagree	1.4
NA	2.8
Total	100.0

D5: Uncertainty Avoidance

a. A life full of risks and chances is more desirable than an ordinary and stable life.

(N=50)	%
Strongly agree	10.0
Agree	44.0
Somewhat agree	12.0
Neither agree nor disagree	10.0
Somewhat disagree	4.0
Disagree	20.0
Strongly disagree	0.0
Total	100.0

(N=114)	%
Strongly agree	1.8
Agree	13.2
Somewhat agree	14.0
Neither agree nor disagree	5.3
Somewhat disagree	15.8
Disagree	37.7
Strongly disagree	11.4
Don't know	0.9
Total	100.0

(AB: n=141)	%
1 Strongly agree	2.1
2 Agree	7.1
3 Somewhat agree	12.8
4 Neither agree nor disagree	36.2
5 Somewhat disagree	26.2
6 Disagree	10.6
7 Strongly disagree	2.1
NA	2.8
Total	100.0

b. With extra money, I would invest in items for high returns even if they are risky.

(N=50)	%
Strongly agree	16.0
Agree	50.0
Somewhat agree	2.0
Neither agree nor disagree	4.0
Somewhat disagree	0.0
Disagree	27.0
Strongly disagree	0.0
Total	100.0

(N=114)	%
Strongly agree	6.1
Agree	27.2
Somewhat agree	11.4
Neither agree nor disagree	4.4
Somewhat disagree	12.3
Disagree	27.2
Strongly disagree	10.5
Don't know	0.9
Total	100.0

(AB: n=141)	%
1 very true	1.4
2 quite true	3.5
3 somewhat true	9.2
4 neither true nor untrue	12.8
5 somewhat untrue	22.0
6 quite untrue	34.8
7 not true at all	13.5
NA	2.8
Total	100.0

E. East Asian Identity

E1. How close do you feel to...

a. Your town or city

(N=50)	%
Very close	30.0
somewhat close	48.0
Not so close	22.0
Not at all close	0.0
Total	100.0

(N=114)	%
Very close	36.8
somewhat close	49.1
Not so close	14.0
Not at all close	0.0
Total	100.0

(AB: n=141)	%
1 Very close	41.1
2 Somewhat close	43.3
3 Not so close	12.8
4 Not at all close	1.4
NA	1.4
Total	100.0

b. Country

(N=50)	%
Very close	72.0
somewhat close	22.0
Not so close	4.0
Not at all close	2.0
Total	100.0

(N=114)	%
Very close	41.2
somewhat close	46.5
Not so close	12.3
Not at all close	0.0
Total	100.0

(AB: n=141)	%
1 Very close	70.9
2 Somewhat close	27.0
3 Not so close	1.4
4 Not at all close	0.0
NA	0.7
Total	100.0

c. East Asia (adapted)

(N=50)	%
Very close	2.0
somewhat close	12.0
Not so close	26.0
Not at all close	54.0
NA	6.0
Total	100.0

(N=114)	%
Very close	1.8
somewhat close	8.8
Not so close	38.6
Not at all close	50.9
Total	100.0

(AB: n=141)	%
1 Very close	7.8
2 Somewhat close	35.5
3 Not so close	30.5
4 Not at all close	22.0
NA	4.3
Total	100.0

F. Entertainment Activities

F1. How much do you like the following genres of music?

a. Classical Music

(N=50) %	
Like very much	8.0
Like	46.0
Neutral	22.0
Dislike	24.0
Dislike very much	0.0
Total	100.0

(N=114) %	
Like very much	4.4
Like	40.4
Neutral	29.8
Dislike	18.4
Dislike very much	4.4
Don't know	2.6
Total	100.0

(A: n=66) %	
1 Like very much	4.5
2 Like	33.3
3 Neutral	54.5
4 Dislike	3.0
5 Dislike very much	1.5
NA	3.0
Total	100.0

(B: n=75) %	
1 Like very much	6.7
2 Like	41.3
3 Neutral	40.0
4 Dislike	4.0
5 Dislike very much	0.0
NA	8.0
Total	100.0

b. Popular music

(N=50) %	
Like very much	16.0
Like	44.0
Neutral	32.0
Dislike	8.0
Dislike very much	0.0
Total	100.0

(N=114) %	
Like very much	14.9
Like	53.5
Neutral	15.8
Dislike	12.3
Dislike very much	3.5
Total	100.0

Popular music and other music

(A: n=66) %	
1 Like very much	15.2
2 Like	59.1
3 Neutral	24.2
4 Dislike	1.5
5 Dislike very much	0.0
NA	0.0
Total	100.0

Popular music

(B: n=75) %	
1 Like very much	13.3
2 Like	60.0
3 Neutral	14.7
4 Dislike	4.0
5 Dislike very much	1.3
NA	6.7
Total	100.0

c. Other music

(N=50) %	
Like very much	12.0
Like	44.0
Neutral	24.0
Dislike	20.0
Dislike very much	0.0
Total	100.0

(N=114) %	
Like very much	3.5
Like	52.6
Neutral	28.9
Dislike	12.3
Dislike very much	2.6
Total	100.0

Rock

(B: n=75) %	
1 Like very much	8.0
2 Like	18.7
3 Neutral	33.3
4 Dislike	28.0
5 Dislike very much	2.7
NA	9.3
Total	100.0

Japanese traditional ballad

(B: n=75) %	
1 Like very much	5.3
2 Like	26.7
3 Neutral	48.0
4 Dislike	14.7
5 Dislike very much	4.0
NA	1.3
Total	100.0

F2. When people go abroad, some of them may engage in sex-related entertainments. Do you know that any of your friends, coworkers, or neighbors had any of these when they went abroad?

(N=50) %	
Yes, many of them	6.0
Yes, some of them	30.0
Yes, few of them	14.0
None of them— skip the next question	44.0
NA	6.0
Total	100.0

(N=114) %	
Yes, many of them	6.1
Yes, some of them	25.4
Yes, few of them	24.6
None of them— skip the next question	35.1
Don't know	8.8
Total	100.0

(A: n=66) %	
1 Yes, many of them	1.5
2 Yes, some of them	7.6
3 Yes, few of them	24.2
4 None of them	22.7
5 I don't know	43.9
NA	0.0
Total	100.0

F3. If they did, do you happen to know in which countries they had those sex-related entertainments? (plural answers)

(N=50) %	
(01) East Asian countries	0.0
(02) South East Asian countries	30.0
(03) North America	2.0
(04) Europe	14.0
NA	54.0

(N=114) %	
(01) East Asian countries	13/74(who answered "yes" in F2)=18%
(02) South East Asian countries	54/74(who answered "yes" in F2)=73%
(03) North America	0.0
(04) Europe	0.0
(97) Don't know	1/74(who answered "yes" in F2)=1%
(98) Refused to answer	0.0
(99) Not applicable	9/74(who answered "yes" in F2)=12%

(A: n=22) %	
1 North America (USA, Canada etc.)	9.1
2 South East Asia	72.7
3 East Asia	22.7
4 Europe	13.6
5 Other	9.1
6 I don't know	9.1
NA	0.0

G. Cultural Contacts

G1. Have you ever travel to

(N=50) %	
Tiwan	0.0
Japan	2.0
S. Korea	10.0
South East Asia	14.0
Europe	12.0
North America	0.0

(N=114) %	
Japan	32.5
China	39.5
S. Korea	11.4
South East Asia	40.4
Europe	7.9
North America	14.9

(A: n=65; NA=1) %	
China	16.9
S. Korea	23.1
Taiwan	24.6
South East Asia	26.2
Europe	16.9
North America	24.6
None	36.9

(B: n=73; NA=2) %	
China	19.2
S. Korea	16.4
Taiwan	12.3
South East Asia	13.7
Europe	32.9
North America (USA, Canada etc.)	30.1
None	31.5

G2. Do you have acquaintances from

(N=50) %	
Tiwan	18.0
Japan	14.0
S. Korea	14.0
South East Asia	12.0
Europe	30.0
North America	22.0

(N=114) %	
Japan	18.4
China	32.5
S. Korea	11.4
South East Asia	22.8
Europe	7.9
North America	14.0

(A: n=64; NA=2) %	
China	7.8
S. Korea	15.6
Taiwan	1.6
South East Asia	6.3
Europe	1.6
North America	1.6
None	73.4

(B: n=73; NA=2) %	
China	24.7
S. Korea	28.8
Taiwan	2.7
South East Asia	2.7
Europe	5.5
North America (USA, Canada etc.)	6.8
None	54.8

H. Global Knowledge

H1. How often do you talk about international issues with your families, friends, or other people?

(N=50)	%
Daily	6.0
At least several times a week	8.0
At least once a week	22.0
At least once a month	28.0
Several times a year	12.0
Less often	18.0
Never	6.0
Total	100.0

(N=114)	%
Daily	1.8
At least several times a week	7.9
At least once a week	14.0
At least once a month	7.9
Several times a year	13.2
Less often	27.2
Never	28.1
Total	100.0

(AB: n=140)	%
1 Almost everyday	2.1
2 Several times a week	14.2
3 About once a week	25.5
4 About once a month	25.5
5 Several times a year	22.0
6 About once a year	3.2
7 Never	6.4
NA	0.7
Total	100.0

I. Media Usage

I1. From which of the following sources do you learn international news most? (choose one)

(N=50)	%
Newspapers	14.0
Radio	0.0
TV	54.0
Internet	32.0
persons	0.0
Total	100.0

(N=114)	%
Newspapers	5.3
Radio	1.8
TV	73.7
Internet	15.8
persons	2.6
Not applicable or skip	0.9
Total	100.0

(AB: n=140)	%
1 Newspapers	18.4
2 Radio	0.0
3 TV	58.9
4 Internet	6.4
5 persons	1.4
NA	14.9
Total	100.0

J. Social Distance towards Other Countries

How would you feel about having members of the people from the following countries or regions? Choose ALL the cases you can accept. (No ask about your own country or region.)

J1. Working alongside me in my job...

(N=50)	%
Japan	20.0
S. Korea	42.0
Tiwan	32.0
South East Asia	28.0
North America	36.0
Europe	42.0

(N=114)	%
Japan	78.1
China	57.9
S. Korea	70.2
South East Asia	74.6
Europe	80.7
North America	81.6

AB: How would you feel about working together with the people who are from the following countries or regions? Choose ALL the cases you can accept.

(A: n=65; NA=1)	%
China	41.5
S. Korea	53.8
Taiwan	53.8
South East Asia	55.4
Europe	75.4
North America	73.8
Can't accept all	15.4

(B: n=71; NA=4)	%
China	60.6
S. Korea	73.2
Taiwan	64.8
South East Asia	53.5
Europe	70.4
North America (USA, Canada etc.)	70.4
Can't accept all	8.5

J2. On my street as neighbors...

(N=50)	%
Japan	30.0
S. Korea	42.0
Tiwan	38.0
South East Asia	36.0
North America	40.0
Europe	50.0

(N=114)	%
Japan	86.8
China	61.4
S. Korea	75.4
South East Asia	71.9
Europe	86.8
North America	86.0

AB: How would you feel about having neighbors who are from the following countries or regions? Choose ALL the cases you can accept.

(A: n=65; NA=1)	%
China	41.5
S. Korea	52.3
Taiwan	52.3
South East Asia	47.7
Europe	73.8
North America	70.8
Can't accept all	15.4

(B: n=72; NA=3)	%
China	44.4
S. Korea	61.1
Taiwan	50.0
South East Asia	40.3
Europe	72.2
North America (USA, Canada etc.)	73.6
Can't accept all	11.1

J3. As close kin by marriage...

(N=50)	%
Japan	16.0
S. Korea	30.0
Tiwan	28.0
South East Asia	18.0
North America	28.0
Europe	34.0

(N=114)	%
Japan	77.2
China	57.0
S. Korea	61.4
South East Asia	58.8
Europe	74.6
North America	73.7

AB: How would you feel about having close relatives who are from the following countries or regions? Choose ALL the cases you can accept.

(A: n=64; NA=2)	%
China	37.5
S. Korea	45.3
Taiwan	48.4
South East Asia	43.8
Europe	70.3
North America	68.8
Can't accept all	21.9

(B: n=71; NA=4)	%
China	42.3
S. Korea	50.7
Taiwan	46.5
South East Asia	42.3
Europe	60.6
North America (USA, Canada etc.)	62.0
Can't accept all	25.4

K. International Migration

K1. Do you think the number of foreign workers in [country/region] should increase or decrease ?

(N=50) %	
Increase greatly	14.0
Increase somewhat	50.0
Stay the same	4.0
Decrease somewhat	20.0
Decrease greatly	0.0
NA	12.0
Total	100.0

(N=114) %	
Increase greatly	0.9
Increase somewhat	6.1
Stay the same	24.6
Decrease somewhat	37.7
Decrease greatly	28.1
Don't know	2.6
Total	100.0

(AB: n=141) %	
1 Increase greatly	0.0
2 Increase some	18.4
3 Stay the same	51.1
4 Decrease some	23.4
5 Decrease greatly	5.7
NA	1.4
Total	100.0

K2. Do you think the number of foreign brides in [country/region] should increase or decrease?

(a) South East Asia

(N=50) %	
Increase greatly	2.0
Increase somewhat	32.0
Stay the same	20.0
Decrease somewhat	20.0
Decrease greatly	0.0
NA	26.0
Total	100.0

(a) South East Asia

(N=114) %	
Increase greatly	1.8
Increase somewhat	6.1
Stay the same	22.8
Decrease somewhat	46.5
Decrease greatly	20.2
No comments	1.8
Don't know	0.9
Total	100.0

(AB: n=141)

%	
1 Increase greatly	0.0
2 Increase some	13.5
3 Stay the same	61.7
4 Decrease some	17.0
5 Decrease greatly	5.7
NA	2.1
Total	100.0

(b) Taiwan

(N=50) %	
Increase greatly	4.0
Increase somewhat	44.0
Stay the same	12.0
Decrease somewhat	14.0
Decrease greatly	2.0
NA	24.0
Total	100.0

(b) China

(N=114) %	
Increase greatly	2.6
Increase somewhat	5.3
Stay the same	26.3
Decrease somewhat	39.5
Decrease greatly	23.7
No comments	1.8
Don't know	0.9
Total	100.0

(c) others

(N=50) %	
Increase greatly	2.0
Increase somewhat	36.0
Stay the same	24.0
Decrease somewhat	14.0
Decrease greatly	0.0
NA	24.0
Total	100.0

(c) others

(N=114) %	
Increase greatly	0.0
Increase somewhat	11.4
Stay the same	38.6
Decrease somewhat	35.1
Decrease greatly	10.5
No comments	1.8
Don't know	2.6
Total	100.0

L. Attitudes towards Globalization-Nationalism

Now we would like to ask a few questions about relations between Taiwan and other East Asian countries. How much do you agree or disagree with these statements?

L1. [country/region] should limit the import of foreign products in order to protect its national economy.

(N=50) %	
Strongly agree	2.0
Agree	30.0
Neither agree nor disagree	8.0
Disagree	54.0
Strongly disagree	6.0
Total	100.0

(N=114) %	
Strongly agree	8.8
Agree	32.5
Neither agree nor disagree	21.9
Disagree	32.5
Strongly disagree	4.4
Total	100.0

A: Japan should limit the import of foreign products in order to protect its national economy.
B: Japan should limit the import of foreign products from other East Asian countries in order to protect its national economy.

(A: n=66)

%	
1 Strongly agree	1.5
2 Agree	10.6
3 Somewhat agree	30.3
4 Neither agree nor disagree	40.9
5 Somewhat disagree	7.6
6 Disagree	6.1
7 Strongly disagree	3.0
NA	0.0
Total	100.0

(B: n=75)

%	
1 Strongly agree	2.7
2 Agree	12.0
3 Somewhat agree	30.7
4 Neither agree nor disagree	36.0
5 Somewhat disagree	14.7
6 Disagree	4.0
7 Strongly disagree	0.0
NA	0.0
Total	100.0

L2. [country/region] should follow its national interests. L2. [country/region] should follow its national interests even if these would lead to conflicts with other nations.

(N=50) %	
Strongly agree	32.0
Agree	54.0
Neither agree nor disagree	4.0
Disagree	8.0
Strongly disagree	0.0
NA	2.0
Total	100.0

(N=114) %	
Strongly agree	9.6
Agree	53.5
Neither agree nor disagree	8.8
Disagree	25.4
Strongly disagree	0.0
Don't know	2.6
Total	100.0

A: (country/region) should follow its national interests even if these would lead to conflicts with other nations

B: (country/region) should follow its national interests even if these would lead to conflicts with other East Asian nations

(A: n=66)

%	
1 Strongly agree	7.6
2 Agree	15.2
3 Somewhat agree	25.8
4 Neither agree nor disagree	39.4
5 Somewhat disagree	7.6
6 Disagree	3.0
7 Strongly disagree	1.5
NA	0.0
Total	100.0

(B: n=75)

%	
1 Strongly agree	4.0
2 Agree	17.3
3 Somewhat agree	25.3
4 Neither agree nor disagree	32.0
5 Somewhat disagree	17.3
6 Disagree	4.0
7 Strongly disagree	0.0
NA	0.0
Total	100.0

L3. Increased exposure to foreign films, music and books is damaging our own culture.

(N=50) %	
Strongly agree	2.0
Agree	4.0
Neither agree nor disagree	2.0
Disagree	76.0
Strongly disagree	16.0
Total	100.0

(N=114) %	
Strongly agree	0.9
Agree	5.3
Neither agree nor disagree	11.4
Disagree	60.5
Strongly disagree	15.8
Don't know	6.1
Total	100.0

A: Increased exposure to foreign films, music and books is damaging our own culture.
B: Increased exposure to foreign films, music and books of East Asian countries is damaging our own culture.

(A: n=66)

%	
1 Strongly agree	1.5
2 Agree	7.6
3 Somewhat agree	9.1
4 Neither agree nor disagree	54.5
5 Somewhat disagree	12.1
6 Disagree	10.6
7 Strongly disagree	4.5
NA	0.0
Total	100.0

(B: n=75)

%	
1 Strongly agree	1.3
2 Agree	12.0
3 Somewhat agree	5.3
4 Neither agree nor disagree	28.0
5 Somewhat disagree	25.3
6 Disagree	24.0
7 Strongly disagree	4.0
NA	0.0
Total	100.0

M. Overall Evaluation about Globalization

M1. Mobility of people, goods, and capital etc. has been increasing among countries/regions, do you think it is good or bad for the [country/region]'s economy.

(N=50) %

Overall it is good	88.0
Overall it is Bad	4.0
Can't choose	6.0
NA	2.0
Total	100.0

(N=114) %

Overall it is good	78.9
Overall it is Bad	11.4
Can't choose	8.8
Don't know	0.9
Total	100.0

(A: n=66) %

1 Overall it is good	59.1
2 Overall it is Bad	3.0
3 Can't choose	33.3
NA	4.5
Total	100.0

(B: n=75) %

1 Overall it is very good	5.3
2 Overall it is good	33.3
3 Overall it is somewhat good	32.0
4 Neither good nor bad	16.0
5 Overall it is somewhat bad	5.3
6 Overall it is bad	2.7
7 Overall it is very bad	0.0
8 Can't choose	2.7
NA	2.7
Total	100.0

AB: Mobility of people, goods, and capital etc. has been increasing among countries/regions, do you think it is good or bad for the Japanese economy?

M2. Mobility of people, goods, and capital etc. has been increasing among countries/regions, do you think it is good or bad for the job opportunities for [country/region]'s workers.

(N=50) %

Overall it is good	74.0
Overall it is Bad	16.0
Can't choose	10.0
Total	100.0

(N=114) %

Overall it is good	59.6
Overall it is Bad	27.2
Can't choose	12.3
Don't know	0.9
Total	100.0

(A: n=66) %

1 Overall it is good	24.2
2 Overall it is Bad	18.2
3 Can't choose	53.0
NA	4.5
Total	100.0

(B: n=75) %

1 Overall it is very good	2.7
2 Overall it is good	16.0
3 Overall it is somewhat good	29.3
4 Neither good nor bad	17.3
5 Overall it is somewhat bad	21.3
6 Overall it is bad	8.0
7 Overall it is very bad	1.3
8 Can't choose	2.7
NA	1.3
Total	100.0

AB: Mobility of people, goods, and capital etc. has been increasing among countries/regions, do you think it is good or bad for job opportunities for Japanese workers?

M3. Mobility of people, goods, and capital etc. has been increasing among countries/regions in the world, do you think it is good or bad for the environment.

(N=50) %

Overall it is good	40.0
Overall it is Bad	38.0
Can't choose	18.0
NA	4.0
Total	100.0

(N=114) %

Overall it is good	35.1
Overall it is Bad	41.2
Can't choose	21.9
Don't know	1.8
Total	100.0

(A: n=66) %

1 Overall it is good	18.2
2 Overall it is Bad	27.3
3 Can't choose	50.0
NA	4.5
Total	100.0

(B: n=75) %

1 Overall it is very good	1.3
2 Overall it is good	8.0
3 Overall it is somewhat good	5.3
4 Neither good nor bad	32.0
5 Overall it is somewhat bad	22.7
6 Overall it is bad	13.3
7 Overall it is very bad	4.0
8 Can't choose	10.7
NA	2.7
Total	100.0

AB: Mobility of people, goods, and capital etc. has been increasing among countries/regions, do you think it is good or bad for the environment?

N. Social Network

N1. During the last Chinese New Year celebration, how many relatives did you exchange holiday greetings through telephone, mails, internet, home visits, or gatherings? Your best estimates are: ...

(N=50) %

0-4 persons	8.0
5-9 persons	26.0
10-19 persons	42.0
20-49 persons	22.0
50-99 persons	2.0
over 100 persons	0.0
Total	100.0

(N=114) %

0-4 persons	16.7
5-9 persons	30.7
10-19 persons	32.5
20-49 persons	15.8
50-99 persons	4.4
over 100 persons	0.0
Total	100.0

(A: n=66) %

1 0-4	3.0
2 5-9	25.8
3 10-19	25.8
4 20-49	27.3
5 50-99	10.6
6 over 100	7.6
NA	0.0
Total	100.0

(B: n=75) %

0	1.3
3	1.3
4	1.3
5	2.7
8	1.3
9	1.3
10	9.3
12	5.3
15	10.7
18	1.3
20	17.3
25	1.3
30	13.3
31	1.3
40	2.7
50	10.7
60	2.7
70	2.7
80	1.3
90	1.3
100	4.0
200	4.0
NA	1.3
Total	100.0
Average	36.7
SD	41.3

N2. How many people other than relatives did you exchange holiday greetings through telephone, mails, internet, home visits, or gatherings? Your best estimates are: ...

(N=50) %	
0-4 persons	14.0
5-9 persons	14.0
10-19 persons	24.0
20-49 persons	18.0
50-99 persons	16.0
over 100 persons	14.0
Total	100.0

(N=114) %	
0-4 persons	18.4
5-9 persons	26.3
10-19 persons	32.5
20-49 persons	14.0
50-99 persons	7.0
over 100 persons	1.8
Total	100.0

(A: n=66) %	
1 0-4	9.1
2 5-9	12.1
3 10-19	19.7
4 20-49	33.3
5 50-99	15.2
6 over 100	10.6
NA	0.0
Total	100.0

(B: n=75) %	
0	4.0
2	2.7
5	2.7
10	4.0
13	1.3
15	1.3
20	13.3
30	13.3
35	1.3
40	5.3
50	16.0
60	9.3
80	2.7
90	2.7
100	5.3
120	1.3
150	2.7
170	1.3
200	1.3
700	1.3
NA	6.7
Total	100.0
Average	57.4
SD	87.9

N3. On an ordinary day how many relatives do you have contacts through telephone, mails, internet, or face-to-face? Your best estimates are: ...

(N=50) %	
0-4 persons	66.0
5-9 persons	26.0
10-19 persons	6.0
20-49 persons	2.0
50-99 persons	0.0
over 100 persons	0.0
Total	100.0

(N=114) %	
0-4 persons	82.5
5-9 persons	14.0
10-19 persons	3.5
20-49 persons	0.0
50-99 persons	0.0
over 100 persons	0.0
Total	100.0

(A: n=66) %	
1 0-4	62.1
2 5-9	30.3
3 10-19	7.6
4 20-49	0.0
5 50-99	0.0
6 over 100	0.0
NA	0.0
Total	100.0

(B: n=75) %	
0	2.7
1	4.0
2	6.7
3	21.3
4	14.7
5	25.3
6	9.3
7	4.0
9	1.3
10	2.7
25	1.3
NA	6.7
Total	100.0
Average	4.5
SD	3.1

N4. On an ordinary day how many people other than relatives do you have contacts through telephone, mails, internet, or face-to-face? Your best estimates are: ...

(N=50) %	
0-4 persons	10.0
5-9 persons	14.0
10-19 persons	32.0
20-49 persons	28.0
50-99 persons	10.0
over 100 persons	6.0
Total	100.0

(N=114) %	
0-4 persons	23.7
5-9 persons	27.2
10-19 persons	25.4
20-49 persons	21.1
50-99 persons	2.6
over 100 persons	0.0
Total	100.0

(A: n=66) %	
1 0-4	16.9
2 5-9	24.6
3 10-19	32.3
4 20-49	15.4
5 50-99	9.2
6 over 100	1.5
NA	0.0
Total	100.0

(B: n=75) %	
0	2.7
1	4.0
2	1.3
3	2.7
5	9.3
6	1.3
7	4.0
8	1.3
9	1.3
10	24.0
11	1.3
12	1.3
15	5.3
20	13.3
25	1.3
30	6.7
40	1.3
50	2.7
60	1.3
70	1.3
100	4.0
200	1.3
NA	6.7
Total	100.0
Average	21.4
SD	30.8

N5. Among the people you had a personal contact and communication from the above questions, check from the following those occupations in which some of them work:

(N=50) %	
Managers (authority)	76.0
Professionals (expertise, knowledge)	86.0
Skilled workers (skill)	66.0

(N=114) %	
Managers (authority)	58.8
Professionals (expertise, knowledge)	73.7
Skilled workers (skill)	84.2

(AB: n=137; NA in A=0, NA in B=3) %	
Managers (e.g., section chief, store manager, executive of a company and director, etc)	62.9
Professionals (e.g., engineer, teacher, nurse and lawyer)	50.7
Skilled workers (e.g., cook, carpenter, beautician and machine assembly worker)	30.0

O. Fluency in English

Among the following descriptions, which characterize your English abilities?

O1. Read English newspapers

(N=50) %	
Very easily	4.0
Easily	10.0
More or less	22.0
Difficult	26.0
Very difficult	38.0
Total	100.0

O2. Chat with English speakers

(N=50) %	
Very easily	2.0
Easily	12.0
More or less	16.0
Difficult	26.0
Very difficult	44.0
Total	100.0

O3. Write a letter about daily life

(N=50) %	
Very easily	4.0
Easily	10.0
More or less	14.0
Difficult	26.0
Very difficult	46.0
Total	100.0

O4. Write a short message

(N=50) %	
Very easily	6.0
Easily	16.0
More or less	24.0
Difficult	18.0
Very difficult	36.0
Total	100.0

O5. Introduce myself briefly

(N=50) %	
Very easily	12.0
Easily	12.0
More or less	32.0
Difficult	16.0
Very difficult	28.0
Total	100.0

O1. Read English newspapers

(N=114) %	
Very easily	0.0
Easily	2.6
More or less	17.5
Difficult	25.4
Very difficult	54.4
Total	100.0

O2. Chat with English speakers

(N=114) %	
Very easily	0.9
Easily	2.6
More or less	15.8
Difficult	21.1
Very difficult	59.6
Total	100.0

O3. Write a letter about daily life

(N=114) %	
Very easily	0.9
Easily	6.1
More or less	8.8
Difficult	23.7
Very difficult	60.5
Total	100.0

O4. Write a short message

(N=114) %	
Very easily	1.8
Easily	8.8
More or less	21.9
Difficult	16.7
Very difficult	50.9
Total	100.0

O5. Introduce myself briefly

(N=114) %	
Very easily	1.8
Easily	4.4
More or less	24.6
Difficult	18.4
Very difficult	50.9
Total	100.0

A: Which characterize your English abilities among the following descriptions?

B: Which characterize your English abilities among the following descriptions? Please choose ALL that apply.

(A: n=66; NA=0 single answer) %

1 Read English newspapers	1.5
2 Chat with English speakers	1.5
3 Write a letter about daily life	0.0
4 Write a short message	1.5
5 Introduce myself briefly	37.9
6 None of the above	57.6
Total	100.0


(B: n=74; NA=1 multi answer) %

1 Read English newspapers	2.7
2 Chat with English speakers	4.1
3 Write a letter about daily life	5.4
4 Write a short message	13.5
5 Introduce myself briefly	54.1
6 None of the above	43.2

【資料 C】JGSS 第 2 回プリテスト調査票

A 票

2008 年 2 月
郵送調査票(A)



文部科学省指定
学術フロンティア推進拠点研究プロジェクト

**政治意識、外国人への意識、健康・環境意識
に関する国際比較調査**

調査企画・実施：大阪商業大学 比較地域研究所

< 調査の趣旨と記入方法 >

・この調査は、政治意識、外国人への意識、健康・環境意識に関する学術目的の調査です。営利を目的とした調査ではありません。あなた様がどのような考え方もおもちなのか、簡単な質問でおたずねします。

・調査の結果は、統計的に処理されますので、プライバシー等のご迷惑をおかけすることは決してございません。お手数ではございますが、どうか調査にご協力下さいますようお願い申し上げます。

・お答えは、あてはまる回答の番号(1 2 3.....)を 印で囲んでください。番号を一つだけ選んでいただく場合と、あてはまるものをすべて選んでいただく場合があります。

(記入例) 問 6 あなたの性別を教えてください。

① 男性 2 女性

・ご記入が終わりましたら、同封の返信用封筒に入れてポストに投函ください。できるだけ早い時期にご返送いただければ幸いです。

ご協力のほど、重ねてお願い申し上げます。

01 あなたは、次の事柄をすることがどのくらいありますか。

	よく する	時々 する	あまり しない	まったく しない
A 日本のアニメを見ること.....	1.....	2.....	3.....	4.....
B 中国のカンフー映画を見ること.....	1.....	2.....	3.....	4.....
C 韓国のドラマを見ること.....	1.....	2.....	3.....	4.....

02 あなたは、自分の子どもの名前を考えるときに、姓名判断を参考にしたことがありますか。

1	2	3
あ	な	子
る	い	の
		名前を
		つけたことはない

03 あなたは、結婚式・引越し・お葬式といった特別な日の日取りについて、縁起の良し悪しをどのくらい気にしますか。

1	2	3	4
かなり	ある	あまり	まったく
気にする	程度	気にしない	気にしない

04 あなたは友人とつきあうときに、どのような特長を重視しますか。以下のなかから、1 番目に重視する特長と、2 番目に重視する特長を 1 つずつ選んで をつけてください。

	1 番目に重視する特長 1 つに	2 番目に重視する特長 1 つに
正直である.....	↓ 1.....	↓ 2.....
責任感がある.....	1.....	2.....
頭がよい.....	1.....	2.....
教養がある.....	1.....	2.....
権力がある.....	1.....	2.....
裕福である.....	1.....	2.....
誠実である.....	1.....	2.....
思いやりがある.....	1.....	2.....

05 次の意見について、あなたは賛成ですか、反対ですか。

A 夫は外で働き、妻は家庭を守るべきだ。


1	2	3	4	5	6	7
強く	賛	ど	ど	ど	反	強く
賛成	成	ちら	ちら	ちら	対	反対
		か	か	か		
		と	と	と		
		い	い	い		
		え	え	え		
		ば	ば	ば		
		い	い	い		
		は	は	は		
		賛	賛	賛		
		成	成	成		

B どのような状況においても、父親の権威は尊重されるべきだ。

1	2	3	4	5	6	7
強く	賛	ど	ど	ど	反	強く
賛成	成	ちら	ちら	ちら	対	反対
		か	か	か		
		と	と	と		
		い	い	い		
		え	え	え		
		ば	ば	ば		
		い	い	い		
		は	は	は		
		賛	賛	賛		
		成	成	成		

B 票

2008 年 2 月
郵送調査票(B)



文部科学省指定
学術フロンティア推進拠点研究プロジェクト

**政治意識、外国人への意識、健康・環境意識
に関する国際比較調査**

調査企画・実施：大阪商業大学 比較地域研究所

< 調査の趣旨と記入方法 >

・この調査は、政治意識、外国人への意識、健康・環境意識に関する学術目的の調査です。営利を目的とした調査ではありません。あなた様がどのような考え方もおもちなのか、簡単な質問でおたずねします。

・調査の結果は、統計的に処理されますので、プライバシー等のご迷惑をおかけすることは決してございません。お手数ではございますが、どうか調査にご協力下さいますようお願い申し上げます。

・お答えは、あてはまる回答の番号(1 2 3.....)を 印で囲んでください。番号を一つだけ選んでいただく場合と、あてはまるものをすべて選んでいただく場合があります。

(記入例) 問 6 あなたの性別を教えてください。

① 男性 2 女性

・ご記入が終わりましたら、同封の返信用封筒に入れてポストに投函ください。できるだけ早い時期にご返送いただければ幸いです。

ご協力のほど、重ねてお願い申し上げます。

01 あなたは、次の事柄をすることがどのくらいありますか。

	よく する	時々 する	あまり しない	まったく しない
A 日本のアニメを見ること.....	1.....	2.....	3.....	4.....
B 中国のカンフー映画を見ること.....	1.....	2.....	3.....	4.....
C 韓国のドラマを見ること.....	1.....	2.....	3.....	4.....

02 あなたは、自分の子どもの名前を考えるときに、姓名判断を参考にしたことがありますか。

1	2	3
あ	な	子
る	い	の
		名前を
		つけたことはない

03 あなたは、結婚式・引越し・お葬式といった特別な日の日取りについて、縁起の良し悪しをどのくらい気にしますか。

1	2	3	4
かなり	ある	あまり	まったく
気にする	程度	気にしない	気にしない

04 あなたは友人とつきあうときに、以下のような特長をどの程度重視しますか。それぞれの特長について、お答えください。

	非常に 重視する	どちらとも いえません	まったく 重視しない
A 正直である.....	1.....	2.....	3.....
B 責任感がある.....	1.....	2.....	3.....
C 頭がよい.....	1.....	2.....	3.....
D 教養がある.....	1.....	2.....	3.....
E 権力がある.....	1.....	2.....	3.....
F 裕福である.....	1.....	2.....	3.....
G 誠実である.....	1.....	2.....	3.....
H 思いやりがある.....	1.....	2.....	3.....

05 次の意見について、あなたは賛成ですか、反対ですか。

A 夫は外で働き、妻は家庭を守るべきだ。

1	2	3	4	5	6	7
強く	賛	ど	ど	ど	反	強く
賛成	成	ちら	ちら	ちら	対	反対
		か	か	か		
		と	と	と		
		い	い	い		
		え	え	え		
		ば	ば	ば		
		い	い	い		
		は	は	は		
		賛	賛	賛		
		成	成	成		

B どのような状況においても、父親の権威は尊重されるべきだ。

1	2	3	4	5	6	7
強く	賛	ど	ど	ど	反	強く
賛成	成	ちら	ちら	ちら	対	反対
		か	か	か		
		と	と	と		
		い	い	い		
		え	え	え		
		ば	ば	ば		
		い	い	い		
		は	は	は		
		賛	賛	賛		
		成	成	成		

C 自分の意見と違っても、多数派の人々の意見には従う方が無難である。

1	2	3	4	5	6	7
強く賛成	賛成	どちらかといえは賛成	どちらともいえない	どちらかといえは反対	反対	強く反対

D よい関係を保つためには、不満があっても口に出さない方がよい。

1	2	3	4	5	6	7
強く賛成	賛成	どちらかといえは賛成	どちらともいえない	どちらかといえは反対	反対	強く反対

E 人を雇うとしたら、初対面の候補者の方が適任そうに見えても、親族や友人の候補者がいれば、そちらを採用するほうがよい。

1	2	3	4	5	6	7
強く賛成	賛成	どちらかといえは賛成	どちらともいえない	どちらかといえは反対	反対	強く反対

F 同僚の人が社会で活躍すると、自分も誇らしい気持ちになる。

1	2	3	4	5	6	7
強く	そう思う	どちらかといえは	どちらとも	どちらかといえは	そう	強く
そう思う		そう思う	いえない	そう思わない	思わない	そう思わない

G 上司と意見が合わなくても、部下は上司の指示に従うべきだ。

1	2	3	4	5	6	7
強く賛成	賛成	どちらかといえは賛成	どちらともいえない	どちらかといえは反対	反対	強く反対

H 有能なリーダーには、すべての決定を委ねる方がよい。

1	2	3	4	5	6	7
強く賛成	賛成	どちらかといえは賛成	どちらともいえない	どちらかといえは反対	反対	強く反対

I 平凡で安定した人生よりも、不安定だが可能性に満ちた人生の方が好ましい。

1	2	3	4	5	6	7
強く賛成	賛成	どちらかといえは賛成	どちらともいえない	どちらかといえは反対	反対	強く反対

J 余分なお金があれば、私は危険性が高くても見返りの多いものに投資をするだろう。

1	2	3	4	5	6	7
強く	そう思う	どちらかといえは	どちらとも	どちらかといえは	そう	強く
そう思う		そう思う	いえない	そう思わない	思わない	そう思わない

06 あなたは、次の地域にどのくらい愛着がありますか。

	かなり愛着がある	ある程度愛着がある	あまり愛着がない	まったく愛着がない
A 今住んでいる都市や町	1	2	3	4
B 日本	1	2	3	4
C 東アジア	1	2	3	4

07 あなたは、どのくらい次の音楽が好きですか。

	非常に好き	好き	どちらともいえない	嫌い	非常に嫌い
A クラシック音楽	1	2	3	4	5
B ポピュラー音楽	1	2	3	4	5
C ロック	1	2	3	4	5
D ジャズ・ブルース	1	2	3	4	5
E 演歌	1	2	3	4	5

08-1 外国に行く人の中には、そこで性風俗関係の娯楽を楽しむ人がいます。あなたの友人や同僚、近所の人の中に、外国でそのような娯楽を楽しんだことのある人はいますか。

1	2	3	4	5
大勢いる	ある程度いる	ほんの少しいる	まったくいない	わからない

08-2 その人たちが、どこで性風俗関係の娯楽を楽しんだか知っていますか。知っていれば、次のうちあてはまる地域すべてに をつけてください。

1	2	3	4	5
東アジア	東南アジア	ヨーロッパ	北アメリカ	その他
			(別紙等)	など

09 あなたは次にあげる国や地域に行ったことがありますか。あてはまるものすべてに をつけてください。

1	2	3	4	5	6	7
中国	韓国	台湾	東南アジア	ヨーロッパ	北アメリカ	あてはまるものはない
					(別紙等)	など

C 自分の意見と違っても、多数派の人々の意見には従う方が無難である。

1	2	3	4	5	6	7
強く賛成	賛成	どちらかといえは賛成	どちらともいえない	どちらかといえは反対	反対	強く反対

D よい関係を保つためには、不満があっても口に出さない方がよい。

1	2	3	4	5	6	7
強く賛成	賛成	どちらかといえは賛成	どちらともいえない	どちらかといえは反対	反対	強く反対

E 人を雇うとしたら、初対面の候補者の方が適任そうに見えても、親族や友人の候補者がいれば、そちらを採用するほうがよい。

1	2	3	4	5	6	7
強く賛成	賛成	どちらかといえは賛成	どちらともいえない	どちらかといえは反対	反対	強く反対

F 同僚の人が社会で活躍すると、自分も誇らしい気持ちになる。

1	2	3	4	5	6	7
強く	そう思う	どちらかといえは	どちらとも	どちらかといえは	そう	強く
そう思う		そう思う	いえない	そう思わない	思わない	そう思わない

G 上司と意見が合わなくても、部下は上司の指示に従うべきだ。

1	2	3	4	5	6	7
強く賛成	賛成	どちらかといえは賛成	どちらともいえない	どちらかといえは反対	反対	強く反対

H 有能なリーダーには、すべての決定を委ねる方がよい。

1	2	3	4	5	6	7
強く賛成	賛成	どちらかといえは賛成	どちらともいえない	どちらかといえは反対	反対	強く反対

I 平凡で安定した人生よりも、不安定だが可能性に満ちた人生の方が好ましい。

1	2	3	4	5	6	7
強く賛成	賛成	どちらかといえは賛成	どちらともいえない	どちらかといえは反対	反対	強く反対

J 余分なお金があれば、私は危険性が高くても見返りの多いものに投資をするだろう。

1	2	3	4	5	6	7
強く	そう思う	どちらかといえは	どちらとも	どちらかといえは	そう	強く
そう思う		そう思う	いえない	そう思わない	思わない	そう思わない

06 あなたは、次の地域にどのくらい愛着がありますか。

	かなり愛着がある	ある程度愛着がある	あまり愛着がない	まったく愛着がない
A 今住んでいる都市や町	1	2	3	4
B 日本	1	2	3	4
C 東アジア	1	2	3	4

07 あなたは、どのくらい次の音楽が好きですか。

	非常に好き	好き	どちらともいえない	嫌い	非常に嫌い
A クラシック音楽	1	2	3	4	5
B ロック	1	2	3	4	5
C ジャズ・ブルース	1	2	3	4	5
D ポピュラー音楽	1	2	3	4	5
E 演歌	1	2	3	4	5

08-1 外国に行く人の中には、そこで性風俗関係の娯楽を楽しむ人がいます。あなたの友人や同僚、近所の人の中に、外国でそのような娯楽を楽しんだことのある人はいますか。

1	2	3	4	5
大勢いる	ある程度いる	ほんの少しいる	まったくいない	わからない

08-2 その人たちが、どこで性風俗関係の娯楽を楽しんだか知っていますか。知っていれば、次のうちあてはまる地域すべてに をつけてください。

1	2	3	4	5	6
東アジア	東南アジア	ヨーロッパ	北アメリカ	その他	わからない
			(別紙等)	など	

09 あなたは次にあげる国や地域に行ったことがありますか。あてはまるものすべてに をつけてください。

1	2	3	4	5	6	7
中国	韓国	台湾	東南アジア	ヨーロッパ	北アメリカ	あてはまるものはない
					(別紙等)	など

Q10 あなたは次にあげる国や地域出身の人に、知り合いはいますか。あてはまるものすべてに をつけてください。

1	2	3	4	5	6	7
中国	韓国	台湾	東南アジア	ヨーロッパ	北アメリカ (ハワイなど)	あてはまるものはない

Q11 国際問題について、家族や友人・知人と話すことは、どのくらいありますか。

1	2	3	4	5	6	7
ほぼ毎日	週に数回	週に1回程度	月に1回程度	年に数回	年に1回程度	まったくない

Q12 あなたは、何を通して海外のニュースを知りますか。あてはまるものすべてに をつけてください。

1	2	3	4	5
新聞	ラジオ	テレビ	インターネット	知人

Q13 あなたは、次にあげる国や地域出身の人が同じ職場で働くことについて抵抗なく受け入れることができますか、それともできませんか。以下の出身地それぞれについてお答えください。

受け入れることができる 受け入れることができない

中国	1	2
韓国	1	2
台湾	1	2
東南アジア	1	2
ヨーロッパ	1	2
北アメリカ (ハワイなど)	1	2

Q14 あなたは、次にあげる国や地域出身の人が近所に住むことについて抵抗なく受け入れることができますか、それともできませんか。以下の出身地それぞれについてお答えください。

受け入れることができる 受け入れることができない

中国	1	2
韓国	1	2
台湾	1	2
東南アジア	1	2
ヨーロッパ	1	2
北アメリカ (ハワイなど)	1	2

Q15 あなたは、次にあげる国や地域出身の人が国際結婚によって親類になることについて抵抗なく受け入れることができますか、それともできませんか。以下の出身地それぞれについてお答えください。

受け入れることができる 受け入れることができない

中国	1	2
韓国	1	2
台湾	1	2
東南アジア	1	2
ヨーロッパ	1	2
北アメリカ (ハワイなど)	1	2

Q16 日本で働く外国人は増えた方がよいと思いますか、減った方がよいと思いますか。

1	2	3	4	5
大いに増えた方がよい	ある程度増えた方がよい	今のままでよい	ある程度減った方がよい	大いに減った方がよい

Q17 日本に花嫁としてやって来る外国人は増えた方がよいと思いますか、減った方がよいと思いますか。

1	2	3	4	5
大いに増えた方がよい	ある程度増えた方がよい	今のままでよい	ある程度減った方がよい	大いに減った方がよい

Q18 日本と他の国々との関係についてお尋ねします。次の意見について、あなたは賛成ですか、反対ですか。

A 日本経済を守るために外国製品の輸入は制限すべきだ。

1	2	3	4	5
強く賛成	賛成	どちらともいえない	反対	強く反対

B 他の国々と対立するとしても、日本は自国の国益を追求すべきだ。

1	2	3	4	5
強く賛成	賛成	どちらともいえない	反対	強く反対

C 外国の映画や音楽、本に触れる機会が増えることで、日本固有の文化が損なわれている。

1	2	3	4	5
強く賛成	賛成	どちらともいえない	反対	強く反対

Q10 あなたは次にあげる国や地域出身の人に、知り合いはいますか。あてはまるものすべてに をつけてください。

1	2	3	4	5	6	7
中国	韓国	台湾	東南アジア	ヨーロッパ	北アメリカ (ハワイなど)	あてはまるものはない

Q11 国際問題について、家族や友人・知人と話すことは、どのくらいありますか。

1	2	3	4	5	6	7
ほぼ毎日	週に数回	週に1回程度	月に1回程度	年に数回	年に1回程度	まったくない

Q12 あなたは、何を通して海外のニュースを知りますか。あてはまるものすべてに をつけてください。

1	2	3	4	5	6
新聞	ラジオ	テレビ	インターネット	知人	その他

Q13 あなたは、次にあげる国や地域出身の人が同じ職場で働くことについてどう思いますか。抵抗なく受け入れることのできる人の出身地すべてに をつけてください。

1	2	3	4	5	6	7
中国	韓国	台湾	東南アジア	ヨーロッパ	北アメリカ (ハワイなど)	いずれも受け入れることができない

Q14 あなたは、次にあげる国や地域出身の人が近所に住むことについてどう思いますか。抵抗なく受け入れることのできる人の出身地すべてに をつけてください。

1	2	3	4	5	6	7
中国	韓国	台湾	東南アジア	ヨーロッパ	北アメリカ (ハワイなど)	いずれも受け入れることができない

Q15 あなたは、次にあげる国や地域出身の人が国際結婚によって親類になることについてどう思いますか。次にあげる国や地域のうち、抵抗なく受け入れることのできる人の出身地すべてに をつけてください。

1	2	3	4	5	6	7
中国	韓国	台湾	東南アジア	ヨーロッパ	北アメリカ (ハワイなど)	いずれも受け入れることができない

Q16 日本で働く外国人は増えた方がよいと思いますか、減った方がよいと思いますか。

1	2	3	4	5
大いに増えた方がよい	ある程度増えた方がよい	今のままでよい	ある程度減った方がよい	大いに減った方がよい

Q17 日本に花嫁としてやって来る外国人は増えた方がよいと思いますか、減った方がよいと思いますか。

1	2	3	4	5
大いに増えた方がよい	ある程度増えた方がよい	今のままでよい	ある程度減った方がよい	大いに減った方がよい

Q18 日本と他の国々との関係についてお尋ねします。次の意見について、あなたは賛成ですか、反対ですか。

A 日本経済を守るために外国製品の輸入は制限すべきだ。

1	2	3	4	5	6	7
強く賛成	賛成	どちらかといえば賛成	どちらともいえない	どちらかといえば反対	反対	強く反対

B 他の国々と対立するとしても、日本は自国の国益を追求すべきだ。

1	2	3	4	5	6	7
強く賛成	賛成	どちらかといえば賛成	どちらともいえない	どちらかといえば反対	反対	強く反対

C 外国の映画や音楽、本に触れる機会が増えることで、日本固有の文化が損なわれている。

1	2	3	4	5	6	7
強く賛成	賛成	どちらかといえば賛成	どちらともいえない	どちらかといえば反対	反対	強く反対

Q19 ヒト・モノ・カネなどが、国や地域を越えて動くことが増えています。そのことは、次の事柄にとってよいことだと思いますか、悪いことだと思いますか。

	よい	悪い	わからない
A 日本の経済にとって	1	2	3
B 日本人の雇用機会にとって	1	2	3
C 環境にとって	1	2	3
D 日本の消費者にとって	1	2	3
E あなた自身の雇用機会・雇用の安定にとって	1	2	3
F あなた自身の消費活動にとって	1	2	3

Q20 家族や親類以外で、あなたが今年の正月に新年の挨拶を交わした人は、何人くらいですか。(電話、年賀状、メール、訪問、知人の集まりなど、すべて含めます)

1	2	3	4	5	6	7
0人	1-4人	5-9人	10-19人	20-49人	50-99人	100人以上

Q21 今年の正月に、あなたが新年の挨拶を交わした家族や親類は、同居している人を除いて何人くらいですか。(電話、年賀状、メール、訪問、親類の集まりなど、すべて含めます)

1	2	3	4	5	6	7
0人	1-4人	5-9人	10-19人	20-49人	50-99人	100人以上

Q22 家族や親類以外で、あなたがふだん1日に接する人は、何人くらいですか(電話、手紙、メール、直接会うことなど、すべて含めます)

1	2	3	4	5	6	7
0人	1-4人	5-9人	10-19人	20-49人	50-99人	100人以上

Q23 あなたがふだん1日に接する家族や親類は、同居している人を除いて何人くらいですか(電話、手紙、メール、直接会うことなど、すべて含めます)

1	2	3	4	5	6	7
0人	1-4人	5-9人	10-19人	20-49人	50-99人	100人以上

Q24 上記のQ20-Q23の4つの質問で思い浮かべた人たちの中、次のような職業の人はいますか。

	いる	いない
国会議員、上級国家公務員、管理的職業	1	2
専門的職業	1	2
技術的職業	1	2
事務的職業	1	2
サービスの職業・販売的職業	1	2
農林漁業従事者	1	2
技能工・職人	1	2
簡単な機械や乗り物の操作をする職業	1	2
特に熟練を要しない簡易な職業	1	2

Q25 あなたは以下のことがどのくらい簡単にできますか。AからCのそれぞれについて、お答えください。

	非常に簡単	簡単	どちらともいえない	難しい	非常に難しい
A 英字新聞を読む	1	2	3	4	5
B 英語でおしゃべりする	1	2	3	4	5
C 英語で手紙を書く	1	2	3	4	5

Q26 あなたがお勤めの会社・組織では、原材料・部品・製品のいずれかについて、以下のような外国とのやり取りはありますか。あてはまるものすべてに、をつけてください。

- 外国から輸入している
- 外国に輸出している
- 外国で生産している
- 外国とのやり取りは何もない
- 働いていない

Q27 あなたは食品を購入する際に、国産のものを好む方だと思いますか。

1	2	3	4	5	6	7
強く そう思う	そう思う	どちらかといえば そう思う	どちらとも いえない	どちらかといえば そう思わない	そう 思わない	強く そう思わない

Q28 あなたは電器製品を購入する際に、国内メーカーのものを好むほうだと思いますか。

1	2	3	4	5	6	7
強く そう思う	そう思う	どちらかといえば そう思う	どちらとも いえない	どちらかといえば そう思わない	そう 思わない	強く そう思わない

Q29 あなたは日ごろ、以下の項目についてどの程度気をつけていますか。

	とても 気をつけて いる	ある程度 気をつけて いる	どちらとも いえない	あまり 気をつけて いない	まったく 気をつけて いない
A 食事のバランス	1	2	3	4	5
B 体重の管理	1	2	3	4	5
C 睡眠を十分にとること	1	2	3	4	5
D 適度に身体を動かすこと	1	2	3	4	5

Q30 あなたは平日にどのくらい眠っていますか。

1日約 時間 分

Q19 ヒト・モノ・カネなどが、国や地域を越えて動くことが増えています。そのことは、次の事柄にとってよいことだと思いますか、悪いことだと思いますか。

	非常によい	よい	いど はよ い	いど えん じょう い	ど い ち も い	いど えん じょう い	悪 い	非 常 に 悪 い	わ か ら な い
A 日本の経済にとって	1	2	3	4	5	6	7	8	
B 日本人の雇用機会にとって	1	2	3	4	5	6	7	8	
C 環境にとって	1	2	3	4	5	6	7	8	
D 日本の消費者にとって	1	2	3	4	5	6	7	8	
E あなた自身の雇用機会・雇用の安定にとって	1	2	3	4	5	6	7	8	
F あなた自身の消費活動にとって	1	2	3	4	5	6	7	8	

Q20 家族や親類以外で、あなたが今年の正月に新年の挨拶を交わした人は、何人くらいですか。(電話、年賀状、メール、訪問、知人の集まりなど、すべて含めます)

1	2	3	4	5	6	7
0人	1-4人	5-9人	10-19人	20-49人	50-99人	100人以上

Q21 今年の正月に、あなたが新年の挨拶を交わした家族や親類は、同居している人を除いて何人くらいですか。(電話、年賀状、メール、訪問、親類の集まりなど、すべて含めます)

1	2	3	4	5	6	7
0人	1-4人	5-9人	10-19人	20-49人	50-99人	100人以上

Q22 家族や親類以外で、あなたがふだん1日に接する人は、何人くらいですか(電話、手紙、メール、直接会うことなど、すべて含めます)

1	2	3	4	5	6	7
0人	1-4人	5-9人	10-19人	20-49人	50-99人	100人以上

Q23 あなたがふだん1日に接する家族や親類は、同居している人を除いて何人くらいですか(電話、手紙、メール、直接会うことなど、すべて含めます)

1	2	3	4	5	6	7
0人	1-4人	5-9人	10-19人	20-49人	50-99人	100人以上

Q24 上記のQ20-Q23の4つの質問で思い浮かべた人たちの中、次のような職業の人はいますか。

	いる	いない
管理的職業	1	2
専門的職業	1	2
技術的職業	1	2
農林漁業従事者	1	2
技能工・職人	1	2

Q25 あなたは以下のことがどのくらい簡単にできますか。AからCのそれぞれについて、お答えください。

	非常に簡単	簡単	どちらともいえない	難しい	非常に難しい
A 英字新聞を読む	1	2	3	4	5
B 英語でおしゃべりする	1	2	3	4	5
C 英語で手紙を書く	1	2	3	4	5

Q26 あなたがお勤めの会社・組織では、原材料・部品・製品のいずれかについて、以下のような外国とのやり取りはありますか。あてはまるものすべてに、をつけてください。

- 外国から輸入している
- 外国に輸出している
- 外国で生産している
- 外国とのやり取りは何もない
- 働いていない

Q27 あなたは食品を購入する際に、国産のものを好む方だと思いますか。

1	2	3	4	5	6	7
強く そう思う	そう思う	どちらかといえば そう思う	どちらとも いえない	どちらかといえば そう思わない	そう 思わない	強く そう思わない

Q28 あなたは電器製品を購入する際に、国内メーカーのものを好むほうだと思いますか。

1	2	3	4	5	6	7
強く そう思う	そう思う	どちらかといえば そう思う	どちらとも いえない	どちらかといえば そう思わない	そう 思わない	強く そう思わない

Q29 あなたは日ごろ、以下の項目についてどの程度気をつけていますか。

	とても 気をつけて いる	ある程度 気をつけて いる	どちらとも いえない	あまり 気をつけて いない	まったく 気をつけて いない
A 食事のバランス	1	2	3	4	5
B 体重の管理	1	2	3	4	5
C 睡眠を十分にとること	1	2	3	4	5
D 適度に身体を動かすこと	1	2	3	4	5

Q30 あなたは平日にどのくらい眠っていますか。

1日約 時間 分

Q31 あなたは1週間のうち、何日朝食をとっていますか。
 日 (朝食をとらない人は0と記入ください)

Q32 あなたは定期的に健康診断(人間ドックを含む)を受けていますか。あてはまるものすべてに
 してください。

1 職場や学校の健康診断
 2 自治体の健康診断・検診
 3 上記以外に個人的に受けている--- (年に約____回)
 4 どれも受けていない

Q33 今後の生活について、経済的に不安を感じていますか。

1	2	3	4	5
とても	ある程度	どちらとも	あまり	まったく
感じている	感じている	いえない	感じていない	感じていない

Q34 現在の健康状態とは別に、将来の健康に不安を感じていますか。

1	2	3	4	5
とても	ある程度	どちらとも	あまり	まったく
感じている	感じている	いえない	感じていない	感じていない

Q35 あなたは、以下の事項をどのくらい行ないますか。

	よく	時々	あまり	まったく
	する	する	しない	しない

A 電気は、こまめに消す----- 1----- 2----- 3----- 4
 B なるべく公共交通機関を利用する(バス・電車など)- 1----- 2----- 3----- 4
 C 買物には袋などを持参する----- 1----- 2----- 3----- 4
 D 故障した物は修理して使う----- 1----- 2----- 3----- 4
 E 再生(リサイクル)の商品を買う(ペットボトルなど) --- 1----- 2----- 3----- 4

Q36 あなたのお住まいでは、ソーラー・エネルギー(太陽光発電)を利用していますか。

1	2	3
はい	いいえ	わからない

Q37 あなたのお勤め先では、ソーラー・エネルギー(太陽光発電)を利用していますか。

1	2	3	4
はい	いいえ	わからない	働いていない

Q38 次の意見について、あなたは賛成ですか、反対ですか。

A 地球環境の保護よりも、経済成長を優先すべきだ。

1	2	3	4
賛成	どちらかといえば賛成	どちらかといえば反対	反対

B 地球環境の悪化を防ぐためならば、生活が不便になってもかまわない。

1	2	3	4
賛成	どちらかといえば賛成	どちらかといえば反対	反対

Q39 あなたは過去5年間に、政治的・道徳的・環境保護的な理由で、商品を買うのをやめたり、積極的に買ったりしたことがありますか。

1	2
したことがある	したことがない

Q40-1 あなたは、お住まいの都道府県の現在の知事が誰か知っていますか。

1	2
知っている	知らない

Q40-2 あなたはその知事を支持しますか、支持しませんか。

1	2	3
支持する	支持しない	わからない

Q41 あなたは、知事を同じ人が務めるのは何期ぐらいが適当だと思いますか。

1	2	3	4	5	6	7
1期(4年)	2期(8年)	3期(12年)	4期(16年)	5期(20年)	それ以上(具体的に)	わからない

Q31 あなたは1週間のうち、何日朝食をとっていますか。
 日 (朝食をとらない人は0と記入ください)

Q32 あなたは定期的に健康診断(人間ドックを含む)を受けていますか。あてはまるものすべてに
 してください。

1 職場や学校の健康診断
 2 自治体の健康診断・検診
 3 上記以外に個人的に受けている--- (年に約____回)
 4 どれも受けていない

Q33 今後の生活について、経済的に不安を感じていますか。

1	2	3	4	5
とても	ある程度	どちらとも	あまり	まったく
感じている	感じている	いえない	感じていない	感じていない

Q34 現在の健康状態とは別に、将来の健康に不安を感じていますか。

1	2	3	4	5
とても	ある程度	どちらとも	あまり	まったく
感じている	感じている	いえない	感じていない	感じていない

Q35 あなたは、以下の事項をどのくらい行ないますか。

	よく	時々	あまり	まったく
	する	する	しない	しない

A 電気は、こまめに消す----- 1----- 2----- 3----- 4
 B なるべく公共交通機関を利用する(バス・電車など)- 1----- 2----- 3----- 4
 C 買物には袋などを持参する----- 1----- 2----- 3----- 4
 D 故障した物は修理して使う----- 1----- 2----- 3----- 4
 E 再生(リサイクル)の商品を買う(ペットボトルなど) --- 1----- 2----- 3----- 4

Q36 あなたのお住まいでは、ソーラー・エネルギー(太陽光発電)を利用していますか。

1	2	3
はい	いいえ	わからない

Q37 あなたのお勤め先では、ソーラー・エネルギー(太陽光発電)を利用していますか。

1	2	3	4
はい	いいえ	わからない	働いていない

Q38 次の意見について、あなたは賛成ですか、反対ですか。

A 地球環境の保護よりも、経済成長を優先すべきだ。

1	2	3	4
賛成	どちらかといえば賛成	どちらかといえば反対	反対

B 地球環境の悪化を防ぐためならば、生活が不便になってもかまわない。

1	2	3	4
賛成	どちらかといえば賛成	どちらかといえば反対	反対

Q39-1 あなたは過去5年間に、企業倫理の観点から、特定の企業の商品を買うのをやめたり、積極的に買ったりしたことがありますか。

1	2
したことがある	したことがない

Q39-2 あなたは過去5年間に、政治や外交的な理由から、特定の国の商品を買うのをやめたり、積極的に買ったりしたことがありますか。

1	2
したことがある	したことがない

Q40 あなたは、お住まいの都道府県の現在の知事を支持しますか、支持しませんか。

1	2	3
支持する	支持しない	わからない

Q41 あなたは、知事を同じ人が務めるのは何期ぐらいが適当だと思いますか。

1	2	3	4	5	6	7
1期(4年)	2期(8年)	3期(12年)	4期(16年)	5期(20年)	それ以上(具体的に)	わからない

Q42-1 あなたは過去5年間に、ひどくけなされたり、怒鳴られたりした経験がありますか。

1 はい 2 いいえ

Q42-2 それは誰からですか。あてはまるものすべてに をつけてください。

1 親	5 職場の上司
2 配偶者	6 職場の同僚や部下
3 子ども	7 その他の知人・友人
4 その他の家族・親族	8 知らない人

Q43-1 あなたは過去5年間に、殴られたり、暴行をうけたりした経験がありますか。

1 はい 2 いいえ

Q43-2 それは誰からですか。あてはまるものすべてに をつけてください。

1 親	5 職場の上司
2 配偶者	6 職場の同僚や部下
3 子ども	7 その他の知人・友人
4 その他の家族・親族	8 知らない人

最後に、統計的な整理のために、あなた自身のことについておうかがいします。

Q44 あなたの性別を教えてください。

1 男性 2 女性

Q45 あなたの年齢はこの中のどれにあてはまりますか。

1 20~29歳	4 50~59歳	7 80歳以上
2 30~39歳	5 60~69歳	
3 40~49歳	6 70~79歳	

Q46 現在、あなたといっしょに住んでいる方は、どなたですか。あてはまるものすべてに をつけてください。

1 配偶者	7 配偶者の親
2 子ども	8 その他の親族
3 親	9 親族以外の方
4 祖父母	
5 子どもの配偶者	10 ひとり暮らし
6 孫	

裏面もごさいます

Q47 あなたが最後に通った(または現在通っている)学校は、次のどれにあたりますか。中退も、卒業と同じ扱いでお答えください。(はひとつだけ)

- 1 中学校 (旧制小学校)
- 2 高校 (旧制中学校・高等女学校・実業学校・師範学校)
- 3 短大・高専
- 4 専門学校
- 5 大学 (旧制高校・大学)・大学院
- 6 わからない

Q48 あなたの現在のお仕事は、大きく分けて、この中のどれにあたりますか。(はひとつだけ)

- 1 自営業主・自由業者・家族従業員
- 2 経営者・役員
- 3 正規の職員・社員
- 4 公務員
- 5 パート・アルバイト・嘱託・臨時・派遣
- 6 学 生
- 7 仕事をしていない(専業主婦、退職者など)
- 8 わからない

Q49 あなたの現在のお仕事の種類は、大きく分けて、この中のどれにあたりますか。前問で「学生」と「仕事をしていない」を選んだ人については回答の必要はありません。(はひとつだけ)

- 1 上級管理職(経営者、役員、部長など)
- 2 中間管理職(課長、店長など)
- 3 専門・技術(技術者、教員、弁護士など)
- 4 事務(総務、経理、企画、営業事務など)
- 5 販売(小売店主、店員、外交員など)
- 6 サービス(理美容、調理、家事サービスなど)
- 7 運輸・通信(運転手、船員、通信員、郵便外務など)
- 8 保安・警備(守衛、警官、自衛官など)
- 9 製造・建設(工場作業・建築作業者など)
- 10 農林漁業・鉱業
- 11 わからない

長時間のご協力、誠にありがとうございました。
同封の返信用封筒に入れて、ポストにご投函いただけますよう、お願い申し上げます。

Q42-1 あなたは過去5年間に、ひどくけなされたり、怒鳴られたりした経験がありますか。

1 はい 2 いいえ

Q42-2 それは誰からですか。あてはまるものすべてに をつけてください。

1 親	5 職場の上司
2 配偶者	6 職場の同僚や部下
3 子ども	7 その他の知人・友人
4 その他の家族・親族	8 知らない人

Q43-1 あなたは過去5年間に、殴られたり、暴行をうけたりした経験がありますか。

1 はい 2 いいえ

Q43-2 それは誰からですか。あてはまるものすべてに をつけてください。

1 親	5 職場の上司
2 配偶者	6 職場の同僚や部下
3 子ども	7 その他の知人・友人
4 その他の家族・親族	8 知らない人

最後に、統計的な整理のために、あなた自身のことについておうかがいします。

Q44 あなたの性別を教えてください。

1 男性 2 女性

Q45 あなたの年齢はこの中のどれにあてはまりますか。

1 20~29歳	4 50~59歳	7 80歳以上
2 30~39歳	5 60~69歳	
3 40~49歳	6 70~79歳	

Q46 現在、あなたといっしょに住んでいる方は、どなたですか。あてはまるものすべてに をつけてください。

1 配偶者	7 配偶者の親
2 子ども	8 その他の親族
3 親	9 親族以外の方
4 祖父母	
5 子どもの配偶者	10 ひとり暮らし
6 孫	

裏面もごさいます

Q47 あなたが最後に通った(または現在通っている)学校は、次のどれにあたりますか。中退も、卒業と同じ扱いでお答えください。(はひとつだけ)

- 1 中学校 (旧制小学校)
- 2 高校 (旧制中学校・高等女学校・実業学校・師範学校)
- 3 短大・高専
- 4 専門学校
- 5 大学 (旧制高校・大学)・大学院
- 6 わからない

Q48 あなたの現在のお仕事は、大きく分けて、この中のどれにあたりますか。(はひとつだけ)

- 1 自営業主・自由業者・家族従業員
- 2 経営者・役員
- 3 正規の職員・社員
- 4 公務員
- 5 パート・アルバイト・嘱託・臨時・派遣
- 6 学 生
- 7 仕事をしていない(専業主婦、退職者など)
- 8 わからない

Q49 あなたの現在のお仕事の種類は、大きく分けて、この中のどれにあたりますか。前問で「学生」と「仕事をしていない」を選んだ人については回答の必要はありません。(はひとつだけ)

- 1 上級管理職(経営者、役員、部長など)
- 2 中間管理職(課長、店長など)
- 3 専門・技術(技術者、教員、弁護士など)
- 4 事務(総務、経理、企画、営業事務など)
- 5 販売(小売店主、店員、外交員など)
- 6 サービス(理美容、調理、家事サービスなど)
- 7 運輸・通信(運転手、船員、通信員、郵便外務など)
- 8 保安・警備(守衛、警官、自衛官など)
- 9 製造・建設(工場作業・建築作業者など)
- 10 農林漁業・鉱業
- 11 わからない

長時間のご協力、誠にありがとうございました。
同封の返信用封筒に入れて、ポストにご投函いただけますよう、お願い申し上げます。

【資料 D】JGSS 第 2 回プリテスト 度数分布 (論点のみ)

2008 年 3 月 15 日現在

C : 友人の資質 (Preferred Qualities of Friends)

[KGSS] 今から 8 つの友人の特長を読み上げます。あなたが最も重要だと思う友人の資質を挙げて下さい。2 番目に重要だと思う資質も挙げて下さい。

[JGSS:A] あなたは友人とつきあうときに、どのような特長を重視しますか。以下のなかから、1 番目に重視する特長と、2 番目に重視する特長を 1 つずつ選んで をつけてください。

[JGSS:B] あなたは友人とつきあうときに、以下のような特長をどの程度重視しますか。それぞれの特長について、お答えください。

	(A: n=85)		%	(B: n=84)	
	1 番目	2 番目		平均 (1=非常に重視する~5=まったく重視しない)	
a. 正直である	22.4	15.3		1.79	
b. 責任感がある	1.2	16.5		2.06	
c. 頭がよい	0.0	1.2		3.25	
d. 教養がある	1.2	3.5		3.24	
e. 権力がある	0.0	0.0		3.92	
f. 富裕である	0.0	1.2		3.89	
g. 誠実である	30.6	21.2		1.81	
h. 思いやりがある	35.3	31.8		1.74	
無回答	9.4	3.4			
合計	100.0	100.0			

D : 価値観 (Values)

D3 : 集団内志向

(b) 同郷の人が社会で活躍すると、自分も誇らしい気持ちになる。

	(AB: n=169)	%
1 強くそう思う		5.3
2 そう思う		27.8
3 どちらかといえばそう思う		27.8
4 どちらともいえない		16.6
5 どちらかといえばそう思わない		8.9
6 そう思わない		11.8
7 強くそう思わない		0.6
無回答		1.2
合計		100.0

D5 : 不確実性/リスク回避

(b) 余分なお金があれば、私は危険性が高くても見返りの多いものに投資をするだろう。

	(AB: n=169)	%
1 強くそう思う		1.2
2 そう思う		7.1
3 どちらかといえばそう思う		8.9
4 どちらともいえない		11.8
5 どちらかといえばそう思わない		20.1
6 そう思わない		39.6
7 強くそう思わない		10.7
無回答		0.6
合計		100.0

F: 娯楽 (Entertainment Activities)

F1: あなたは、どのくらい次の音楽が好きですか。

a) クラシック音楽 (A: n=85)		%
1 非常に好き		2.4
2 好き		41.2
3 どちらともいえない		43.5
4 嫌い		8.2
5 非常に嫌い		2.4
無回答		2.4
合計		100.0

a) クラシック音楽 (B: n=84)		%
1 非常に好き		2.4
2 好き		48.8
3 どちらともいえない		34.5
4 嫌い		11.9
5 非常に嫌い		1.2
無回答		1.2
合計		100.0

b) ポピュラー音楽 (A: n=85)		%
1 非常に好き		14.1
2 好き		55.3
3 どちらともいえない		24.7
4 嫌い		4.7
5 非常に嫌い		1.2
無回答		0.0
合計		100.0

b) ロック (B: n=84)		%
1 非常に好き		6.0
2 好き		25.0
3 どちらともいえない		36.9
4 嫌い		29.8
5 非常に嫌い		1.2
無回答		1.2
合計		100.0

c) ロック (A: n=85)		%
1 非常に好き		5.9
2 好き		22.4
3 どちらともいえない		34.1
4 嫌い		27.1
5 非常に嫌い		5.9
無回答		4.7
合計		100.0

c) ジャズ/ブルース (B: n=84)		%
1 非常に好き		4.8
2 好き		32.1
3 どちらともいえない		48.8
4 嫌い		11.9
5 非常に嫌い		1.2
無回答		1.2
合計		100.0

d) ジャズ/ブルース (A: n=85)		%
1 非常に好き		9.4
2 好き		29.4
3 どちらともいえない		40.0
4 嫌い		15.3
5 非常に嫌い		3.5
無回答		2.4
合計		100.0

d) ポピュラー音楽 (B: n=84)		%
1 非常に好き		11.9
2 好き		52.4
3 どちらともいえない		31.0
4 嫌い		3.6
5 非常に嫌い		0.0
無回答		1.2
合計		100.0

e) 演歌 (A: n=85)		%
1 非常に好き		10.6
2 好き		37.6
3 どちらともいえない		28.2
4 嫌い		14.1
5 非常に嫌い		8.2
無回答		1.2
合計		100.0

e) 演歌 (B: n=84)		%
1 非常に好き		10.7
2 好き		34.5
3 どちらともいえない		41.7
4 嫌い		11.9
5 非常に嫌い		1.2
無回答		0.0
合計		100.0

F3: その人たちが、どこで性風俗関係の娯楽を楽しんだか知っていますか。知っていれば、次のうちあてはまる地域すべてに○をつけてください。

(A: n=22)		%
(1) 東アジア		31.8
(2) 東南アジア		68.2
(3) ヨーロッパ		4.5
(4) 北アメリカ		13.6
(5) その他		13.6

(無回答=2, 非該当=61)

(B: n=30)		%
(1) 東アジア		33.3
(2) 東南アジア		56.7
(3) ヨーロッパ		13.3
(4) 北アメリカ		3.3
(5) その他		3.3
(6) わからない		6.7

(無回答=1, 非該当=53)

I: メディアの使用頻度 (Media Usage)

II: あなたは、何を通して海外のニュースを知りますか。あてはまるものすべてに○をつけてください。

(A: n=85, 無回答=0)		(B: n=84, 無回答=0)	
	%		%
1 新聞	68.2	1 新聞	72.6
2 ラジオ	29.4	2 ラジオ	27.4
3 テレビ	98.8	3 テレビ	100.0
4 インターネット	28.2	4 インターネット	38.1
5 知人	21.2	5 知人	31.0
		6 その他	6.0

J: 他国との社会的距離 (Social Distance towards Other Countries)

[original] あなたは、次にあげる国や地域出身の人が下記の状況下で身近にいることについてどう思いますか。あてはまるものをすべて選んでください。以下の出身地それぞれについてお答えください。

[JGSS:A] あなたは、次にあげる国や地域出身の人が同じ職場で働くことについて抵抗なく受け入れることができますか、それともできませんか。以下の出身地それぞれについてお答えください。

J1. 同じ職場で働くこと				J1. 同じ職場で働くこと			
(A: n=85)		(B: n=84)		(B: n=84)		(B: n=84)	
	受け入れることができる	受け入れることができない	無回答	選択	非選択	無回答	無回答
中国	68.2	29.4	2.4	中国	53.6	40.5	6.0
韓国	74.1	23.5	2.4	韓国	66.7	27.4	6.0
台湾	85.9	11.8	2.4	台湾	63.1	31.0	6.0
東南アジア	78.8	18.8	2.4	東南アジア	57.1	36.9	6.0
ヨーロッパ	85.9	11.8	2.4	ヨーロッパ	63.1	31.0	6.0
北アメリカ	88.2	9.4	2.4	北アメリカ	67.9	26.2	6.0

J2. 近所に住むこと				J2. 近所に住むこと			
(A: n=85)		(B: n=84)		(B: n=84)		(B: n=84)	
	受け入れることができる	受け入れることができない	無回答	選択	非選択	無回答	無回答
中国	58.8	36.5	4.7	中国	58.3	34.5	7.1
韓国	69.4	25.9	4.7	韓国	66.7	26.2	7.1
台湾	72.9	22.4	4.7	台湾	67.9	25.0	7.1
東南アジア	65.9	29.4	4.7	東南アジア	61.9	31.0	7.1
ヨーロッパ	81.2	14.1	4.7	ヨーロッパ	75.0	17.9	7.1
北アメリカ	82.4	12.9	4.7	北アメリカ	73.8	19.0	7.1

J3. 国際結婚によって親戚になること				J3. 国際結婚によって親戚になること			
(A: n=85)		(B: n=84)		(B: n=84)		(B: n=84)	
	受け入れることができる	受け入れることができない	無回答	選択	非選択	無回答	無回答
中国	48.2	49.4	2.4	中国	46.4	46.4	7.1
韓国	51.8	45.9	2.4	韓国	53.6	39.3	7.1
台湾	54.1	43.5	2.4	台湾	53.6	39.3	7.1
東南アジア	50.6	47.1	2.4	東南アジア	50.0	42.9	7.1
ヨーロッパ	69.4	28.2	2.4	ヨーロッパ	63.1	29.8	7.1
北アメリカ	70.6	27.1	2.4	北アメリカ	66.7	26.2	7.1

L: グローバルゼーション・ナショナリズムへの態度 (Attitudes towards Globalization-Nationalism)

日本と他の国々との関係についてお尋ねします。次の意見について、あなたは賛成ですか、反対ですか。

L1: 日本経済を守るために外国製品の輸入は制限すべきだ。

(A: n=85)		(B: n=84)	
	%		%
1 強く賛成	3.5	1 強く賛成	3.6
2 賛成	30.6	2 賛成	14.3
3 どちらともいえない	51.8	3 どちらかといえば賛成	25.0
4 反対	11.8	4 どちらともいえない	41.7
5 強く反対	0.0	5 どちらかといえば反対	9.5
無回答	2.4	6 反対	2.4
合計	100.0	7 強く反対	3.6
		無回答	0.0
		合計	100.0

L2：他の国々と対立するとしても、日本は自国の国益を追求すべきだ。

(A: n=85)		(B: n=84)	
	%		%
1 強く賛成	5.9	1 強く賛成	3.6
2 賛成	31.8	2 賛成	14.3
3 どちらともいえない	40.0	3 どちらかといえば賛成	28.6
4 反対	16.5	4 どちらともいえない	39.3
5 強く反対	3.5	5 どちらかといえば反対	7.1
無回答	2.4	6 反対	4.8
合計	100.0	7 強く反対	1.2
		無回答	1.2
		合計	100.0

L3：外国の映画や音楽、本に触れる機会が増えることで、日本固有の文化が損(そこ)なわれている。

(A: n=85)		(B: n=84)	
	%		%
1 強く賛成	0.0	1 強く賛成	1.2
2 賛成	3.5	2 賛成	6.0
3 どちらともいえない	64.7	3 どちらかといえば賛成	9.5
4 反対	27.1	4 どちらともいえない	51.2
5 強く反対	3.5	5 どちらかといえば反対	9.5
無回答	1.2	6 反対	14.3
合計	100.0	7 強く反対	7.1
		無回答	1.2
		合計	100.0

M：グローバリゼーションの全体評価 (Overall Evaluation about Globalization)

ヒト・モノ・カネなどが、国や地域を越えて動くが増えています。そのことは、次の事柄にとってよいことだと思えますか、悪いことだと思えますか。

M1：日本の経済にとって

(A: n=85)		(B: n=84)	
	%		%
1 全体としてよい	56.5	1 非常によい	9.5
2 全体として悪い	16.5	2 よい	26.2
3 わからない	24.7	3 どちらかといえばよい	25.0
無回答	2.4	4 どちらともいえない	19.0
合計	100.0	5 どちらかといえば悪い	8.3
		6 悪い	6.0
		7 非常に悪い	0.0
		8 わからない	6.0
		無回答	0.0
		合計	100.0

M2：日本人の雇用機会にとって

(A: n=85)		(B: n=84)	
	%		%
1 全体としてよい	41.2	1 非常によい	2.4
2 全体として悪い	23.5	2 よい	16.7
3 わからない	31.8	3 どちらかといえばよい	20.2
無回答	3.5	4 どちらともいえない	31.0
合計	100.0	5 どちらかといえば悪い	11.9
		6 悪い	9.5
		7 非常に悪い	2.4
		8 わからない	6.0
		無回答	0.0
		合計	100.0

M3：環境にとって (A: n=85)		(B: n=84)	
	%		%
1 全体としてよい	27.1	1 非常によい	0.0
2 全体として悪い	32.9	2 よい	11.9
3 わからない	35.3	3 どちらかといえばよい	13.1
無回答	4.7	4 どちらともいえない	35.7
合計	100.0	5 どちらかといえば悪い	25.0
		6 悪い	6.0
		7 非常に悪い	1.2
		8 わからない	7.1
		無回答	0.0
		合計	100.0

N：社会的ネットワーク (Social Network)

N5：上記の Q20～Q23 の 4 つの質問で思い浮かべた人たちの中に、次のような職業の人はいますか。
J3. 国際結婚によって親戚になること

(A: n=85)				(B: n=84)			
	いる	いない	% 無回答		いる	いない	% 無回答
(1) 国会議員・上級国家公務員・管理的職業	22.4	68.2	9.4	(1) 管理的職業	64.3	32.1	3.6
(2) 専門的職業	51.8	41.2	7.1	(2) 専門的職業	60.7	39.3	0.0
(3) 技術的職業	55.3	37.6	7.1	(3) 技術的職業	53.6	45.2	1.2
(4) 事務的職業	65.9	28.2	5.9				
(5) サービス的職業・販売的職業	61.2	34.1	4.7				
(6) 農林漁業従事者	12.9	76.5	10.6	(4) 農林漁業従事者	17.9	77.4	4.8
(7) 技能工・職人	35.5	55.3	9.4	(5) 技能工・職人	36.9	59.5	3.6
(8) 簡単な機械や乗り物の操作をする職業	31.8	60.0	8.2				
(9) 特に熟練を要しない簡易な職業	47.1	44.7	8.2				

O：英語能力 (Questions on fluency in English)

あなたは以下のことがどのくらい簡単にできますか。それぞれについて、お答えください。

O1：英字新聞を読む (AB: n=169)		%
1 非常に簡単		0.0
2 簡単		3.2
3 どちらともいえない		4.4
4 難しい		23.4
5 非常に難しい		67.7
無回答		1.3
合計		100.0

O2：英語でおしゃべりする (AB: n=169)		%
1 非常に簡単		0.0
2 簡単		1.9
3 どちらともいえない		4.4
4 難しい		27.2
5 非常に難しい		65.8
無回答		0.6
合計		100.0

O3：英語で手紙を書く (AB: n=169)		%
1 非常に簡単		0.0
2 簡単		1.3
3 どちらともいえない		1.9
4 難しい		24.1
5 非常に難しい		71.5
無回答		1.3
合計		100.0