



《文部科学省指定 学術フロンティア推進拠点 研究プロジェクト》

日本版 General Social Surveys

基礎集計表・コードブック

JGSS 累積データ 2000-2003

編 集

大阪商業大学 比較地域研究所
東京大学 社会科学研究所

発 行

大阪商業大学 比較地域研究所

2006年3月

社会調査の転機

JGSS 第一期累積データセットの公開と本コードブック刊行にこぎつけることができたことは、誠に喜ばしい。ここに、調査の企画、調査票の設計、調査の実施、データの整理、公開に関わった多くの人々に、心から感謝の意を表したい。JGSS は、すでに文部科学省の助成を受けて第二期の活動を開始している。その第 1 回目の調査として、2005 年秋には、様々な悪条件を乗り越えて JGSS-2005 を実施した。公開にむけて準備中である。

ところで、2005 年は、日本の社会調査史上重要な年として記憶されることになると思われる。いくつもの事件が起こり、それらは、日本の社会調査を深刻に問い直すようなものばかりであった。第 1 に、個人情報保護法が施行され、社会調査の現場に様々な課題を投げかけた。第 2 に、社会調査のインフラとして貴重な情報源となってきた住民基本台帳の利用に関して政府による検討が行われ、制約が強まる方向性が打ち出されてきている。そして、第 3 に、日銀と内閣府の調査で委託を受けた調査機関の大規模な不正行為が発見され、調査の信頼性に深刻な打撃を与えた。

第 3 の事件は、ある意味でわかりやすい。これまでの社会調査史上も、少なからぬ不正行為事件が報告されているから、専門家の間では、それほど目新しい事件ではないという受け取り方をされたかもしれない。しかし、日本の社会調査のインフラとして、重要な役割を果たしてきた調査機関、それも最も主要な調査機関のひとつが、政府・公的機関の委託事業でこのような事態を引き起こしたことの社会的インパクトは大きい。かつて旧石器遺跡の捏造が日本考古学の信頼をゆるがした事件に匹敵する重要事件であると考えべきである。へたをすると、日本の社会調査の信用が根こそぎ失われることになりかねない。この問題への対処はむづかしい。管理を厳しくするというのがひとつの回答である。だが、これは、上記第 1 の問題、すなわち、個人情報保護法との関係では、必ずしも整合的な方向ではない。とくに公的機関にとっては、そうである。

第 2 の事件も、標本抽出が困難になるという実際の観点からだけでなく、調査の公益性と調査対象者の人権の間にある矛盾という観点から捉えるなら、ただ単に学術調査の重要性や学問の自由を主張するだけでは済まない重要な問題を提起していると受け止めるべきである。社会調査を行う側は、調査をされる側に対してその必要性・公益性を正面から説明し、理解をえなくてはならないが、それは決して容易なことではない。

いずれの事件も重要であり、社会調査関係者は、協力してそれへの対応を真剣に模索する必要がある。そして、どのような対応をとるにせよ、その第一歩は、JGSS が発足時から主張してきたように、調査データの公開でなければならない。調査対象者のプライバシーの保護に十分留意しつつ、データを公開し、専門家の視点からのチェックを受ける仕組みは、社会調査データの信頼性を確保するための基本システムであることを銘記すべきである。

仁田 道夫



目 次

社会調査の転機	仁田 道夫	i
. 調査概要		
1. プロジェクト委員会メンバー		1
2. 調査の方法		7
3. JGSS 調査票の変遷		17
4. 回収率ならびに欠票の分析		31
5. 比推定用ウエイト (WEIGHT) について		37
6. JGSS 関連の文献		43
7. データの公開状況と入手方法		59
. 集計と索引		
1. 基礎集計・コード表		63
2. 事項索引		209
3. 変数名索引		237
. 資料		
1. 抽出地点リスト		255
2. 産業コード		269
3. 職業コード		271
4. GSS・世論調査と調査項目の対応表		279
5. フローチャート		323
6. 面接調査票		
7. 面接調査票 回答票 (サンプル)		
8. 留置調査票		
9. 調査へのご協力をお願い (依頼状)		
10. 調査要領 (調査員用)		
11. 欠票調査票		

. 調査概要



JGSS 累積データ 2000-2003 プロジェクト委員会メンバー

研究メンバー

谷岡 一郎	大阪商業大学総合経営学部 教授・学長
仁田 道夫	東京大学社会科学研究所 教授
佐藤 博樹	東京大学社会科学研究所附属日本社会研究情報センター 教授
岩井 紀子	大阪商業大学総合経営学部 教授
佐藤 香	東京大学社会科学研究所 助教授
保田 時男	大阪商業大学総合経営学部 講師
稲葉 太一	神戸大学発達科学部 専任講師
佐藤 朋彦	東京大学社会科学研究所附属日本社会研究情報センター 助教授
穴戸 邦章	大阪商業大学比較地域研究所 JGSS ポストドクトラル研究員

事務局長

大澤 美苗	大阪商業大学
-------	--------

事務局メンバー

中尾 理恵	大阪商業大学
樋口 環	大阪商業大学
西尾ひとみ	大阪商業大学
幸野 友美	大阪商業大学

所属は 2006 年 3 月現在



JGSS-2000 プロジェクト委員会メンバー

研究代表

谷岡 一郎 大阪商業大学 教授・学長
仁田 道夫 東京大学 教授・社会科学研究所 所長

代表幹事

佐藤 博樹 東京大学 教授
岩井 紀子 大阪商業大学 助教授

研究メンバー

安藏 伸治 明治大学 教授
池田 謙一 東京大学 教授
稲葉 太一 神戸大学 専任講師
石田 浩 東京大学 教授
岩井 八郎 京都大学 助教授
木村 雅文 大阪商業大学 教授
小島 宏 国立社会保障・人口問題研究所 国際関係部 部長
林 妙 音 大阪商業大学 助教授
宮田由紀夫 大阪府立大学 教授
中尾 啓子 東京都立大学 助教授
西本 望 大阪商業大学 助教授
西村 幸満 東京大学 助手
大井 方子 東京大学 助手
清水 誠 東京大学 助教授
篠原 健一 大阪商業大学 助教授
杉田 陽出 大阪商業大学 助教授
高橋 和子 敬愛大学 助教授
豊山 宗洋 大阪商業大学 助教授
閻 和 平 大阪商業大学 助教授
安野 智子 香川大学 助教授

事務局長

大澤 美苗 大阪商業大学

事務局メンバー

中尾 理恵 大阪商業大学
樋口 環 大阪商業大学
森崎 理佐 大阪商業大学
前田美紀子 大阪商業大学

所属は2002年3月現在



JGSS-2001 プロジェクト委員会メンバー

研究代表

谷岡 一郎 大阪商業大学総合経営学部 教授・学長
仁田 道夫 東京大学社会科学研究所 教授・所長

代表幹事

佐藤 博樹 東京大学社会科学研究所附属日本社会研究情報センター 教授
岩井 紀子 大阪商業大学総合経営学部 教授

研究メンバー

安藏 伸治 明治大学政治経済学部 教授
本田 由紀 東京大学社会科学研究所 助教授
池田 謙一 東京大学大学院人文社会系研究科・文学部 教授
稲葉 太一 神戸大学発達科学部 専任講師
石田 浩 東京大学社会科学研究所 教授
岩井 八郎 京都大学大学院教育学研究科 助教授
木村 雅文 大阪商業大学総合経営学部 教授
小島 宏 国立社会保障・人口問題研究所 国際関係部 部長
林 妙 音 大阪商業大学総合経営学部 助教授
楨田 直木 東京大学社会科学研究所附属日本社会研究情報センター 助教授
宮田由紀夫 大阪府立大学経済学部 教授
中尾 啓子 東京都立大学人文学部 助教授
西本 望 大阪商業大学総合経営学部 助教授
西村 幸満 東京大学社会科学研究所附属日本社会研究情報センター 助手
大橋 正彦 大阪商業大学総合経営学部 教授
篠原 健一 大阪商業大学総合経営学部 助教授
杉田 陽出 大阪商業大学経済学部 助教授
高橋 和子 敬愛大学国際学部 助教授
豊山 宗洋 大阪商業大学経済学部 助教授
閻 和 平 大阪商業大学経済学部 助教授
安野 智子 中央大学文学部 助教授

事務局長

大澤 美苗 大阪商業大学

事務局メンバー

中尾 理恵 大阪商業大学
樋口 環 大阪商業大学
森崎 理佐 大阪商業大学
幸野 友美 大阪商業大学
西尾ひとみ 大阪商業大学

所属は2003年3月現在



JGSS-2002 プロジェクト委員会メンバー

研究代表

谷岡 一郎 大阪商業大学総合経営学部 教授・学長
仁田 道夫 東京大学社会科学研究所 教授・所長

代表幹事

佐藤 博樹 東京大学社会科学研究所附属日本社会研究情報センター 教授
岩井 紀子 大阪商業大学総合経営学部 教授

研究メンバー

安藏 伸治 明治大学政治経済学部 教授
本田 由紀 東京大学大学院情報学環 助教授
池田 謙一 東京大学大学院人文社会系研究科・文学部 教授
稲葉 太一 神戸大学発達科学部 専任講師
石田 浩 東京大学社会科学研究所 教授
岩井 八郎 京都大学大学院教育学研究科 教授
木村 雅文 大阪商業大学総合経営学部 教授
小磯かをる 大阪商業大学総合経営学部 助教授
小島 宏 国立社会保障・人口問題研究所 国際関係部 部長
林 妙 音 大阪商業大学総合経営学部 助教授
楨田 直木 東京大学社会科学研究所附属日本社会研究情報センター 助教授
中尾 啓子 東京都立大学人文学部 助教授
西村 幸満 国立社会保障・人口問題研究所 社会保障応用分析研究部 第二室長
大橋 正彦 大阪商業大学総合経営学部 教授
奥野 久雄 大阪商業大学総合経営学部 教授
佐野 茂 大阪商業大学経済学部 助教授
篠原 健一 大阪商業大学総合経営学部 助教授
杉田 陽出 大阪商業大学経済学部 助教授
高橋 和子 敬愛大学国際学部 助教授
田崎 公司 大阪商業大学経済学部 助教授
豊山 宗洋 大阪商業大学経済学部 助教授
閻 和 平 大阪商業大学経済学部 助教授
保田 時男 甲子園大学人間文化学部ほか 非常勤講師
安野 智子 中央大学文学部 助教授

事務局長

大澤 美苗 大阪商業大学

事務局メンバー

中尾 理恵 大阪商業大学
樋口 環 大阪商業大学
幸野 友美 大阪商業大学
西尾ひとみ 大阪商業大学

所属は 2004 年 3 月現在



JGSS-2003 プロジェクト委員会メンバー

研究代表

谷岡 一郎 大阪商業大学総合経営学部 教授・学長
仁田 道夫 東京大学社会科学研究所 教授・所長

代表幹事

佐藤 博樹 東京大学社会科学研究所附属日本社会研究情報センター 教授
岩井 紀子 大阪商業大学総合経営学部 教授

幹事

佐藤 香 東京大学社会科学研究所 助教授
保田 時男 大阪商業大学総合経営学部 講師

研究メンバー

本田 由紀 東京大学大学院情報学環 助教授
池田 謙一 東京大学大学院人文社会系研究科・文学部 教授
稲葉 太一 神戸大学発達科学部 専任講師
石田 浩 東京大学社会科学研究所 教授
岩井 八郎 京都大学大学院教育学研究科 教授
木村 雅文 大阪商業大学総合経営学部 教授
小磯かをる 大阪商業大学総合経営学部 助教授
小島 宏 国立社会保障・人口問題研究所 国際関係部 部長
林 妙音 大阪商業大学総合経営学部 助教授
村山 紀文 東京工業大学大学院総合理工学研究科知能システム科学専攻修士2年
中尾 啓子 東京都立大学人文学部 助教授
大橋 正彦 大阪商業大学総合経営学部 教授
奥村 学 東京工業大学精密工学研究所 助教授
佐野 茂 大阪商業大学経済学部 助教授
佐藤 朋彦 東京大学社会科学研究所附属日本社会研究情報センター 助教授
篠崎 武久 東京大学社会科学研究所附属日本社会研究情報センター 助手
杉田 陽出 大阪商業大学経済学部 助教授
孫 飛舟 大阪商業大学総合経営学部 助教授
須山 敦 東京工業大学大学院総合理工学研究科知能システム科学専攻修士2年
高橋 和子 敬愛大学国際学部 助教授
高村 大也 東京工業大学精密工学研究所 助手
田崎 公司 大阪商業大学経済学部 助教授
安野 智子 中央大学文学部 助教授

事務局長

大澤 美苗 大阪商業大学

事務局メンバー

中尾 理恵 大阪商業大学
樋口 環 大阪商業大学
幸野 友美 大阪商業大学
西尾ひとみ 大阪商業大学

所属は2005年3月現在

調査の方法

JGSS 累積データ 2000-2003 は、JGSS-2000、JGSS-2001、JGSS-2002、JGSS-2003 の 4 つの調査から構成されている。これらの調査はいずれも、各調査年度の 10 月下旬から 11 月下旬にかけて、全国において実施された。4 つの調査は、抽出方法は同じであるが、標本数、調査地点数、予備対象の使用基準、謝礼を渡すタイミングなどが異なる。本章では、これらの共通点と相違点に注目しながら、JGSS の調査方法の概要を述べる。

表 1 JGSS 累積データ 2000-2003 の調査方法

	JGSS-2000	JGSS-2001	JGSS-2002	JGSS-2003
母集団	明治 43 年 6 月 26 日 ~ 昭和 55 年 6 月 25 日 に生まれた男女	明治 44 年 9 月 2 日 ~ 昭和 56 年 9 月 1 日 に生まれた男女	大正元年 9 月 2 日 ~ 昭和 57 年 9 月 1 日 に生まれた男女	大正 2 年 9 月 2 日 ~ 昭和 58 年 9 月 1 日 に生まれた男女
調査年月	2000 年 10 月下旬 ~ 11 月下旬	2001 年 10 月下旬 ~ 11 月下旬	2002 年 10 月下旬 ~ 11 月下旬	2003 年 10 月下旬 ~ 11 月下旬
調査地点数	300	300	341	489
標本数	4,500 人	4,500 人	5,000 人	7,200 人

< 調査設計 >

母集団：各調査年度の 9 月 1 日時点* で全国に居住する満 20 ~ 89 歳の男女個人

* JGSS-2000 については、6 月 25 日時点

抽出方法：層化 2 段無作為抽出法

抽出台帳：選挙人名簿

抽出間隔：抽出台帳の並び順が地番順の場合

有権者数が 4 万人以上の区と市では、21

有権者数が 4 万人未満の市郡では、11

抽出台帳の並び順が 50 音順の場合は、11

< 層化の方法 >

1. 全国の市町村を、以下のような 6 ブロックに分類した。

北海道・東北、関東、中部、近畿、中国・四国、九州

2. 各ブロック内において、市郡規模によって次のように分類し、層化した。計 18 層となる。

1) 14 大都市*：札幌市、仙台市、さいたま市*、千葉市、東京都区部、横浜市、川崎市、名古屋市、京都市、大阪市、神戸市、広島市、北九州市、福岡市

* JGSS-2000、JGSS-2001、JGSS-2002 においては、さいたま市をのぞく 13 大都市

2) その他の市

3) 郡部

< 標本数の配分 >

各年度の調査の標本数を、各ブロック、市郡規模別の層における 20～89 歳以上人口の大きさ（男女・年齢別[5 歳階級]住民基本台帳登録者数）により比例配分した。ただし、80 歳以上は一括表示となっているため、80～89 歳の人口は、国勢調査の各区市町村男女各歳別（1 歳刻み）人口比率で補正した。比例配分の際に参照した母集団人口ならびに補正の際に参照した国勢調査は、下記のように調査年度により異なる。

表 2 母集団人口ならび補正の際に参照した国勢調査

	JGSS-2000	JGSS-2001	JGSS-2002	JGSS-2003
母集団人口	1998 年 3 月 31 日時点	2000 年 3 月 31 日時点	2001 年 3 月 31 日時点	2002 年 3 月 31 日時点
国勢調査	1995 年 10 月 1 日時点	1995 年 10 月 1 日時点	1995 年 10 月 1 日時点	2000 年 10 月 1 日時点

< 地点の抽出方法 >

1. 平成 12 年国勢調査時* に設定された調査区の基本単位区を、第 1 次抽出単位として使用した。

*JGSS-2000、JGSS-2001、JGSS-2002 においては、平成 7 年国勢調査時

2. 調査地点数については、各層ごとに 1 調査地点の標本数が最大 15 になるように設定した。
3. 各層ごとに抽出間隔（層における基本単位区数の合計 ÷ 層で算出された調査地点数）を算出し、ランダムに決定した「スタート番号」目の基本単位区を起点として、等間隔抽出法によって抽出間隔番目の基本単位区を抽出した。
4. 抽出に際しての各層における区市町村の配列順序は、自治省設定の市区町村コードの順序に従った。

以上の結果、各調査年度におけるブロック・市郡規模別（18 層）の母集団人口・標本数・調査地点数は、次のとおりである。

表 3 JGSS-2000 の母集団人口・標本数・調査地点数

	13 大都市	その他の市	郡部	計
北海道・東北	2,102,960 90 (6)	6,020,350 285 (19)	3,739,209 180 (12)	11,862,519 555(37)
関東	10,700,400 495 (33)	16,508,164 765(51)	3,740,719 180 (12)	30,949,283 1,440(96)
中部	1,634,257 75 (5)	11,290,158 525(35)	4,906,146 225 (15)	17,830,561 825(55)
近畿	4,195,429 195(13)	9,523,335 450(30)	2,110,274 105 (7)	15,829,038 750(50)
中国・四国	834,684 45 (3)	5,528,151 255(17)	2,824,111 135 (9)	9,186,946 435(29)
九州	1,742,678 75 (5)	5,407,678 255 (17)	3,611,327 165 (11)	10,761,683 495(33)
計 母集団数人口 標本数(地点数)	21,210,408 975(65)	54,277,836 2,535(169)	20,931,786 990(66)	96,420,030 4,500(300)

表 4 JGSS-2001 の母集団人口・標本数・調査地点数

	13 大都市	その他の市	郡部	計
北海道・東北	2,199,106 105 (7)	6,195,110 285 (19)	3,823,384 165 (11)	12,217,600 555 (37)
関東	10,999,069 495 (33)	17,138,198 780 (52)	3,805,192 165 (11)	31,942,459 1,440 (96)
中部	1,678,685 75 (5)	11,619,542 525 (35)	5,002,788 225 (15)	18,301,015 825 (55)
近畿	4,310,465 195 (13)	9,799,730 450 (30)	2,166,563 90 (6)	16,276,758 735 (49)
中国・四国	863,645 45 (3)	5,669,310 255 (17)	2,875,526 135 (9)	9,408,481 435 (29)
九州	1,806,228 75 (5)	5,878,028 270 (18)	3,707,182 165 (11)	11,391,438 510 (34)
計 母集団人口 標本数(地点数)	21,857,198 990 (66)	56,299,918 2,565 (171)	21,380,635 945 (63)	99,537,751 4,500 (300)

表 5 JGSS-2002 の母集団人口・標本数・調査地点数

	13 大都市	その他の市	郡部	計
北海道・東北	2,223,215 111 (8)	6,221,752 311 (21)	3,813,825 191 (13)	12,258,792 613 (42)
関東	11,107,332 555 (37)	17,356,662 867 (58)	3,750,094 187 (13)	32,214,088 1,609 (108)
中部	1,686,505 84 (6)	11,680,882 584 (39)	5,021,794 251 (17)	18,389,181 919 (62)
近畿	4,331,721 216 (15)	9,881,446 494 (33)	2,132,168 107 (8)	16,345,335 817 (56)
中国・四国	869,263 43 (3)	5,733,388 286 (20)	2,826,200 141 (10)	9,428,851 470 (33)
九州	1,820,217 91 (7)	5,947,470 297 (20)	3,682,712 184 (13)	11,450,399 572 (40)
計 母集団人口 標本数(地点数)	22,038,253 1,100 (76)	56,821,600 2,839 (191)	21,226,793 1,061 (74)	100,086,646 5,000 (341)

表 6 JGSS-2003 の母集団人口・標本数・調査地点数

	14 大都市	その他の市	郡部	計
北海道・東北	2,243,968 161(11)	6,225,256 446(30)	3,799,807 272(19)	12,269,031 879(60)
関東	12,026,511 862(58)	16,707,301 1,198(80)	3,716,041 266(18)	32,449,853 2,326(156)
中部	1,693,173 121(9)	11,886,403 852(57)	4,848,325 348(24)	18,427,901 1,321(90)
近畿	4,347,801 312(21)	9,896,906 710(48)	2,130,730 153(11)	16,375,437 1,175(80)
中国・四国	873,484 63(5)	5,818,074 417(28)	2,730,907 196(14)	9,422,465 676(47)
九州	1,831,757 131(9)	5,979,526 429(29)	3,673,848 263(18)	11,485,131 823(56)
計 母集団人口 標本数(地点数)	23,016,694 1,650(113)	56,513,466 4,052(272)	20,899,658 1,498(104)	100,429,818 7,200(489)

< 対象者の抽出方法 >

各地点において、等間隔抽出法により、正規対象者（12～15名）を抽出した。抽出間隔は、抽出台帳の配列方法によって異なる。各地点において、正規対象に続いて、予備対象を5名ずつ抽出した。正規対象は対象番号01～15までに、予備対象は対象番号21～25に記入する。

1. 調査する地域の人が続けて記載されている（地番順）場合

- ・指定の町・丁目・字、番地に居住する最初の人（台帳の一番初めの人ではなく、指定地域内居住の最初の人）を起点として、年齢条件に関係なくすべての人を数えて、あらかじめランダムに決定した「スタート番号」目にあたる人に注目する。その人が、抽出対象適格者（年齢条件に該当）であれば、第1対象者として抽出する。適格者でなければ、次の人から改めて年齢条件に該当する人のみを数えて、抽出間隔（21または11）番目にあたる人を第1対象者として抽出する。
- ・第1対象者が決まれば、第1対象者の次の人から、年齢条件に該当する人のみを数えて、抽出間隔番目にあたる人に（順次）注目し、適格者を抽出...を繰り返す。
- ・以下同様に、正規対象を抽出し、続いて予備対象を抽出する。
- ・指定の町・丁目・字の最後までいっても指定の抽出数に達しない場合は、台帳の最初に戻り、先と一連のものとして抽出を続ける。
- ・抽出の起点（スタート番号の数え始め直前の人）まで一巡しても指定の抽出数に達しない場合は、地理的に隣接する町・丁目・字に移り、先と一連のものとして抽出を続ける。

2. 調査する地域の人とそれ以外の人が入り混じっている（50音順）場合

- ・指定の町・丁目・字（番地範囲）が含まれている台帳を用いて、あらかじめランダムに決定した「スタートの文字（カタカナ）」と同じ音で始まる姓の先頭の人から、年齢条件と地番条件に関係なくすべての人を数えて、「スタート番号（数字）」番目にあたる人に注目する。その人が、抽出対象適格者（年齢条件に該当し、指定地域に居住する）であれば、第1対象者として抽出する。適格者でなければ、次の人から改めて年齢条件と地番条件に該当する人のみを数えて、抽出間隔（11）番目にあたる人を第1対象者として抽出する。
- ・第1対象者が決まれば、第1対象者の次の人から、年齢条件と地番条件に該当する人のみを数えて、抽出間隔番目にあたる人に（順次）注目し、適格者を抽出、不適格であれば、次の人から数えて...を繰り返す。
- ・以下同様に、正規対象を抽出し、続いて予備対象を抽出する。
- ・指定の町・丁目・字（番地範囲）の最後までいっても指定の抽出数に達しない場合は、台帳の最初に戻り、先と一連のものとして抽出を続ける。
- ・抽出の起点（スタート番号の数え始め直前の人）まで一巡しても抽出数が不足する場合には、地理的に隣接する町・丁目・字（番地範囲）を設定し、先と一連のものとして抽出を続ける。

注1) 同一世帯内で2人目が抽出されそうになった場合には、2人目は不適格とし、改めて次の人から数えて、抽出間隔番目の人を対象者とする。

2) 抽出台帳が男女別に記載されている場合

スタート番号が偶数の場合

正規対象が15名の地点：男8名(対象番号01～08)、女7名(対象番号09～15)

正規対象が14名の地点：男7名(対象番号01～07)、女7名(対象番号08～14)

正規対象が13名の地点：男7名(対象番号01～07)、女6名(対象番号08～13)

正規対象が12名の地点：男6名(対象番号01～06)、女6名(対象番号07～12)

正規対象者の数に関わらず、予備対象21を男、22を女、23を男、24を女、25を男とする。

スタート番号が奇数の場合

正規対象が15名の地点：男7名(対象番号01～07)、女8名(対象番号08～15)

正規対象が14名の地点：男7名(対象番号01～07)、女7名(対象番号08～14)

正規対象が13名の地点：男6名(対象番号01～06)、女7名(対象番号07～13)

正規対象が12名の地点：男6名(対象番号01～06)、女6名(対象番号07～12)

正規対象者の数に関わらず、予備対象21を女、22を男、23を女、24を男、25を女とする。

抽出方法は、台帳の並びに応じて、地番順または 50 音順の方法に従う。

予備対象は の指定のとおり、男の台帳と女の台帳から別々に抽出する。

男性の台帳と女性の台帳から別々に抽出するが、スタート番号は男性のみに適用し、女性の抽出は、以下を適用する。

地番順の場合：男性の最終対象（予備対象含む）の番地の次の番地以降で抽出間隔を数えて行なう

50 音順の場合：男性の最終対象（予備対象含む）の姓の次の姓以降で抽出間隔を数えて行なう

なお、選挙人名簿の閲覧が許可されなかった地点では、住民基本台帳から抽出を行なった。住民基本台帳から抽出した地点の数は、JGSS-2000 では 300 地点のうち 4 地点、JGSS-2001 では 300 地点のうち 12 地点、JGSS-2002 では 341 地点のうち 6 地点、JGSS-2000 では 489 地点のうち 15 地点であった。

< 予備対象の使用 >

JGSS-2000、JGSS-2001、JGSS-2002 においては、予備対象は、正規対象が「住所不明」「転居」「死亡」の時のみに使用した。正規対象と予備対象の年齢の対応はとらずに、予備対象は名簿の上から順番に使用した。予備対象が「住所不明」「転居」「死亡」の時には、さらに次の予備対象を使用した。

一方、JGSS-2003 においては、予備対象は、正規対象が「拒否」「一時不在」以外の理由で欠票になった場合に使用した。予備対象が「拒否」「一時不在」以外の理由で欠票になった時には、さらに次の予備対象を使用した。

表 7 JGSS 累積データ 2000-2003 の調査方法の相違点

	JGSS-2000	JGSS-2001	JGSS-2002	JGSS-2003
予備対象の使用基準	正規対象が「住所不明」「転居」「死亡」の時	正規対象が「住所不明」「転居」「死亡」の時	正規対象が「住所不明」「転居」「死亡」の時	正規対象が「拒否」「一時不在」以外の理由で欠票になった時
面接調査票の種類	1 種類	1 種類	1 種類	1 種類
留置調査票の種類	1 種類	1 種類	1 種類	2 種類(A 票と B 票)
面接調査・留置調査の実施順序	調査員の状況判断による	調査員の状況判断による	調査員の状況判断による	留置 A 票の場合は、調査員の状況判断による 留置 B 票の場合は、面接調査 留置調査
謝礼(図書券)を渡すタイミング	先渡し	先渡し	先渡し	後渡し
追加の謝礼(ペンセット)の有無	なし	なし	あり	あり

予備対象を使用する場合には、飛び込みではなく、調査員があらかじめ依頼状と謝礼を郵送した上で訪問した。

予備対象の使用基準を上記のように変更した理由は、調査地点ごとの回収数の差異を小さくするためである。そのために統計的な代表性が多少損なわれる可能性があるが、JGSS のデータにおいては、正規対象と予備対象を区別する変数を設けているので、正規対象のみの分析が可能である。

< 留置調査と面接調査の実施順序 >

JGSS では、各対象者に対して、面接調査と留置調査の両方を行なっている。面接調査と留置調査の実施順序は、原則的に、対象者の都合や希望を考慮し、調査員の状況判断に任せている。調査員には、面接調査票の末尾に、面接調査を先に実施し留置調査を後から依頼したか（面接留置）、留置を先に実施し面接を後から実施したか（留置 面接）を記録させた。

JGSS-2003 においては、留置調査で B 票（ネットワーク・モジュールを組み込んでいる）を用いた場合には、必ず面接調査を先に行ない、続いて留置 B 票の冒頭部分を面接で質問した後、残りの部分について、対象者に留置での回答を求めた。

< JGSS-2003 における、2 種類の留置調査票の使い分け >

JGSS-2000、JGSS-2001、JGSS-2002 においては、面接調査票と留置調査票はいずれも 1 種類である。JGSS-2003 においては、面接調査票は 1 種類であるが、留置調査票は A 票（青色）と B 票（ふじ色）の 2 種類を用いた。JGSS-2003 では、A 票と B 票を対象者全体の約半数ずつにランダムに配付するために、下記のような手続きを用いた。

1. 地点番号が奇数の場合：対象者番号順に、A、B、A、B、... で振り分ける。
2. 地点番号が偶数の場合：対象者番号順に、B、A、B、A、... で振り分ける。

あらかじめ対象者名簿に、どちらの票を使うかを記入している。予備は、正規対象に振り当てられた票を使用する。

< 謝礼を渡すタイミング > *

JGSS-2000、JGSS-2001、JGSS-2002 では、謝礼を先渡しした。JGSS における謝礼をすべての正規対象者に対して、調査の実施前に、「『生活と意識についての国際比較調査』へのご協力をお願い」の依頼状と謝礼（500 円の図書券 2 枚）を入れた封書を郵送した。後日、調査員が訪問し、調査を実施したが、依頼状が届く日と調査員の訪問日の間が空き過ぎないように、依頼状と謝礼は、調査員が実施時期の頃合いを見計らって投函した。調査への協力が得られない場合にも、対象者に謝礼の返却を求めなかった。

一方、JGSS-2003 では、謝礼を渡すタイミングを変更し、後渡しすることにした。まず、すべての正規対象者に対して、調査の実施前に、「『生活と意識についての国際比較調査』へのご協力をお願い」の依頼状（封書）を郵送した。後日、調査員が訪問し、調査を実施したが、依頼状

が届く日と調査員の訪問日の間が空き過ぎないように、依頼状は、調査員が実施時期の頃合いを見計らって投函した。依頼状には、「ご協力いただいた場合には、薄謝ではございますが図書券千円分をご用意しております。」と記載した。

*JGSS における謝礼を渡すタイミングについては、本章の最後に詳述する。

< 追加の謝礼の導入 >

JGSS-2002 と JGSS-2003 では、謝礼として図書券（500 円×2 枚）に加えて、ペンセット（3 本組）を渡すことにした。ペンセットは、調査の過程で調査員が適切と判断した時に、対象者に手渡しした。ペンセットについては、対象者に事前に送付する依頼状では触れなかった。ペンセットを渡すのは、回収率を高めるためというよりは、調査に協力してくれた対象者に対して、調査の途中においても謝意を表して、調査全体をスムーズに終わるためである。

< 欠票調査票 >

欠票理由のいかんにかかわらず、欠票となったすべてのケースについて、欠票調査票を作成することを調査員に依頼した。

< 実査 >

調査地点の抽出、各地点における対象者の抽出、対象者への依頼状の発送、面接調査と留置調査の実施ならびに調査票の点検・回収は、社団法人中央調査社に委託した。実査は、中央調査社の調査員により、各年度の 10 月下旬から 11 月下旬にかけて実施された。

謝礼を渡すタイミング

調査においては、標本設計がいかに厳密であっても、回答者が母集団を代表しているかが問題になる。すなわち、調査における non-response bias（回答していない対象者の存在によって引き起こされるバイアス）を少なくするために、回収率を高める工夫が必要となる。

そこで JGSS では、第 2 回予備調査において、調査対象者に謝礼を渡すタイミングを操作する実験を行なった。split-ballot の方法を用いて、81 の調査地点の約半数にあたる 40 地点では、調査に先立って謝礼を渡し（依頼状に同封）残りの 41 地点では、調査の終了時に渡した（事前の依頼状では謝礼について触れている）。謝礼を渡すタイミングが回収率に与える影響は大きく、調査対象者の性別、年齢、居住地域、居住する市郡の人口規模をコントロールしても、先渡しの方が後渡しに比べて、回収率は有意に高かった（オッズ比は 1.82）。

さらに、謝礼を先渡しすることが、回答の質や分布に影響を与えているかどうかを検討した。先渡しによって、「わからない」の割合が若干の項目について幾分増すが、「無回答」が有意に増加することはなかった。これらの結果を踏まえて、JGSS-2000 からは、すべての対象者について、謝礼を依頼状に同封することにした。結果の詳細については、『日本版 General Social Surveys (JGSS) 第 2 回予備調査 基礎集計表・コードブック』に記録している。

JGSS-2003 における謝礼の渡し方についての変更

JGSS では、第 2 回予備調査の結果を踏まえて、JGSS-2000 から JGSS-2002 までは、調査対象者への謝礼は、先渡しの方法をとってきた。すなわち、すべての対象者について、事前を送付する依頼状に謝礼を同封していた。しかし、JGSS-2003 では、図書券の先渡しは行わず、すべてのケースにおいて調査終了後に渡すことにした。これは、以下のような事情による。

表 8 に示すように、JGSS-2000 の回収率は 64.9%、JGSS-2001 の回収率は 63.1% である。これらの数字は、第 2 回予備調査の後渡し条件よりは高いとはいえ、謝礼先渡しの効果は顕著ではなく、年次が進むにつれて回収率が落ちている。JGSS-2002 の回収率は 62.3% でさらに下がっている。JGSS におけるこのような回収率の低下傾向は、過去 20 年間に日本の面接調査全般で生じている低下傾向（玉野, 2003）と軌を同じくしている。高い回収率を保持してきた官庁の調査においても、低下傾向が認められる。内閣府がほぼ毎年行っている「社会意識に関する世論調査」の回収率は、1969 年の 82.9% から、1980 年には 77.4% へ、さらに 2002 年には 68.0% に低下している。

表 8 謝礼を渡すタイミングと正規対象の回収率

	第 1 回予備調査 ¹⁾		第 2 回予備調査 ²⁾		JGSS-2000	JGSS-2001	JGSS-2002 ³⁾	JGSS-2003 ⁴⁾	
	東京	大阪						A 票	B 票
図書券	後渡し	後渡し	後渡し	先渡し	先渡し	先渡し	先渡し	後渡し	後渡し
ペンセット	---	---	---	---	---	---	面接終了時	適時	適時
回収率	46.4%	49.5%	60.5%	73.0%	64.9%	63.1%	62.3%	55.0%	48.0%

¹⁾ 第 1 回予備調査における抽出の方法は、第 2 回予備調査以降とは異なる。

²⁾ 第 2 回予備調査では、調査地点の割り振りにおいて、偶然にも「13 大都市以外の市」で先渡しが多く、「郡部」で後渡しが多かった。先渡しの効果は、前者で最も高く（73% > 58%）、後者で最も低いので（70% < 67%）、条件別の回収率の差は大きめに出ている。

³⁾ JGSS-2002 の回収率の計算は、JGSS-2001 までと異なる。詳細については、本書の「回収率ならびに欠票の分析」を参照のこと。JGSS-2002 では、調査協力者に対して、図書券とは別に、ペンセットを渡している。ペンセットについては、事前の依頼状では触れておらず、面接調査終了時に手渡した。

⁴⁾ JGSS-2003 の留置 B 票は、JGSS の他の調査に比べて複雑な構成になっている。

表 9 正規対象のうち回答を得られなかったケース（正規対象全体を 100% とする）

	第 2 回予備調査		JGSS-2000	JGSS-2001	JGSS-2002	JGSS-2003
	後渡し	先渡し	先渡し	先渡し	先渡し	後渡し
拒否	22.6	14.8	21.1	20.9	24.4	29.6
一時不在	11.0	7.1	7.1	9.4	9.2	10.0
住所不明・転居・死亡 ¹⁾	5.1	4.4	5.2	7.0	6.7	5.4
その他の理由	3.9	3.9	5.1	4.0	4.1	6.6

¹⁾ 住所不明、転居、死亡の場合は、予備対象に回っている。

表 9 は、正規対象者のうち回答を得られなかったケースの内訳を示している。拒否の割合は、JGSS-2001 から JGSS-2002 にかけて 3.5% 増えている。回答拒否が急に増えた背景には、2002 年の夏に政府が行った住民基本台帳の全国的なネットワークの構築が関係していると思われる。こ

のシステムの導入に際しては、個人情報漏れる危険性があるのではないかという議論が盛んに行われた。JGSS では、調査対象者に事前に送付する依頼状の中で、回答者個人を特定できる形で結果が利用されることは決してないことを明記しているが、住民基本台帳のネットワーク化の議論を通して、人々は個人のプライバシーの保全についてより敏感になったように思われる。

JGSS-2003 では、図書券の先渡しは行わず、すべてのケースにおいて調査終了後に渡した。これは、実査を担当している調査会社の調査員たちから強い希望が寄せられたことによる。調査員たちにはこれまで、先渡しの有効性について第 2 回予備調査の結果を示して説明してきた。しかし調査員たちは、謝礼を先に送り付けられることで気分を害している対象者がいると感じており、このような感情を抱いている対象者に、調査への協力について説得することは非常に困難であると感じていた。むしろ、調査終了後に渡す条件の方が、説得する余地があるという意見が寄せられた。

JGSS では、調査対象でありながら調査できなかったケースでは、欠票となった理由や状況について、欠票調査票に詳細に記述することを調査員に対して求めている。JGSS-2002 の欠票調査票のデータを分析した結果、謝礼を先渡しされたことに憤ったり、苦情を述べたケースは、欠票全体の 1% に満たなかった。しかしながら、対象者と実際に接する調査員のモチベーションを損なわないためにも、JGSS-2003 では、謝礼は調査終了後に渡すことにした。

JGSS-2002 から導入したペンセットについては、JGSS-2003 では、調査の過程で調査員が適切と判断した時に、対象者に手渡すことにした。ペンセットのことは、対象者に事前に送付する依頼状では触れていない。ペンセットを渡すのは、回収率を高めるためというよりは、調査に協力してくれた対象者に対して、調査の途中においても謝意を表して、調査全体をスムーズに終えるためである。

JGSS-2003 では、前述したように、留置調査票を 2 種類用いている。JGSS の基本形を踏襲した留置 A 票の回収率は 55.0% であり、JGSS-2002 の 62.3% と比べると 7.3% 低下している(表 8)。拒否の割合は、JGSS-2002 の 24.4% から JGSS-2003 の 29.6% まで、5.4% 増加している(表 9)。拒否率がこのように大きく増加した背景には、1) JGSS-2003 において、謝礼を先渡しではなく後渡しとしたこと、2) 個人情報保護法案が 2003 年 5 月に公布され、個人のプライバシーの保全に関する意識がより一層高まり、調査への協力を躊躇する対象者が増えたことが影響していると思われる。

[参考文献]

社会意識に関する世論調査 <http://www8.cao.go.jp/survey/index-sha.html>

玉野和志, 2003, 「サーベイ調査の困難と社会学の課題」『社会学評論』53(4):537-551.

岩井 紀子

JGSS 調査票の変遷

JGSS 累積データ 2000-2003 は、JGSS-2000、JGSS-2001、JGSS-2002、JGSS-2003 の 4 つの調査から構成されている。JGSS は、GSS に範を取り、国際比較を視野に入れているが、日本の社会と人々の意識や行動の実態を把握することに主眼をおいている。調査対象者の世帯構成、就業や生計の状況、両親や配偶者の職業、対象者の政治意識、家族観、人生観、死生観、宗教、余暇活動、犯罪被害など広範囲の調査事項を網羅し、さまざまな問題関心から分析ができる調査データの構築を目指している。GSS は平均 90 分を要する面接調査であるが、JGSS では、日本の調査環境を考慮して、面接法と留置法を併用し、所要時間はそれぞれ 20 分程度としている。各年度の調査票は、時系列の変化を見るために継続的に組み込む設問と、社会の争点となっている問題について尋ねるいくつかの設問群から構成されている。

本章では、JGSS の第 1 回本調査にあたる JGSS-2000 の調査票をどのように確定したのか、また、その後 JGSS-2003 までの調査項目の変遷について紹介する。

1 JGSS の調査方法と調査票の確定まで 2 回の予備調査による検討

JGSS の項目の選択に当たっては、GSS の 1996 年度の Cumulative Codebook を基に、過去に使用された全調査項目を検討した上で、1990 年以降の 5 回の調査における出現頻度や重要性から判断して、必要な項目を抽出した。さらに、日本における近年の各種の世論調査を参照し、関心が高い項目、あるいは時系列の観察が必要と思われる項目を加えている。JGSS の調査データは、社会科学の多くの問題について基礎的な資料を提供し、多岐にわたる変数の関連を分析することを可能にする。その反面、GSS と同様に、一つの問題関心について詳細な情報を提供することは出来ない。ただし、調査年によってトピックを設定して、その関連の設問を増やす場合もある。

JGSS プロジェクト委員会は、調査項目と調査方法論上の検討を行なうために、第 1 回予備調査を 1999 年 3 月に首都圏と大阪府において、さらに同年 11 月に第 2 回予備調査を全国規模で実施した。第 1 回予備調査と第 2 回予備調査から得た結果の概要は以下のとおりである。

1.1 面接調査と留置調査の併用の可能性・実施順序

GSS は平均 90 分を要する面接調査で、途中 15 分ほど、自記式（対象者自身が調査票に記入する）の部分がある。これは、International Social Science Programme (ISSP) のための調査票を GSS に組み込んでいるからである。日本の調査環境を考えると、GSS のやり方をそのまま持ち込むことは難しい。そこで JGSS では、面接調査法と留置調査法を併用し、それぞれの所要時間を約 20 分とし、全体として 40 分ほどで調査が終了することを目指した。

日本では、面接と留置を組み合わせた全国調査は少なく、ほとんどの場合、どちらか一方が採用されている。JGSS では、GSS や NSFH (National Survey of Families and Households) を参照して、面接法と自記式を併用することにした。ただし、自記式を面接の途中に組み込むのではなく、面

接調査の前あるいは後に、留め置いた調査票への記入を依頼する形をとった。就労状況、政党支持、婚姻歴、世帯構成など、設問が複雑であったり、枝分かれの多い調査項目は、面接調査票に入れている。一方、面接で尋ねると、社会的望ましさの方向へ回答が振れやすい設問は、留置調査票に入れている。

第 1 回予備調査では、面接調査と留置調査のどちらを先に実施するのがよいかを検討した。split-ballot の方法を用いて、対象者の半数には面接 留置、残りの半数には留置 面接の順に依頼した。ただし、対象者の都合や希望で順序を変更してもよいこととし、調査員には実際に実施した順序を記録させた。この結果、58.7%のケースでは面接を先に、41.3%のケースでは留置を先に行っており、どちらかという、面接調査を先に実施する方が、調査がスムーズに運ぶようであった。調査終了後に調査員から聴き取りを行ったところ、対象者の都合や希望に任せる方が調査を実施しやすいという意見が少なくなかった。

そこで第 2 回予備調査からは、実施順序は、調査員の状況判断に任せている。どの年度においても、面接を先に行なうケースがほぼ 4 分の 3 を占める。また、面接と留置のうちの片方しか実施できなかったケースは非常に少ない。結論として、面接法と留置法の併用は成功したといえよう。

1.2 測定尺度と選択肢の検討

GSS と共通する質問項目を JGSS に組み込むに際しては、GSS で採用されている測定尺度をそのまま採用するのか、あるいは日本の世論調査でなじみのある測定尺度に変更すべきなのかを検討する必要があった。また、尺度そのものの特性や分析方法との兼合いなどについても検討する必要があった。そこで、第 1 回予備調査と第 2 回予備調査では、選択肢やスケール、回答の方法などが一部異なる A 票と B 票の 2 種類の留置調査票を用意して、split-ballot の方法で調査を実施した。全体の半分では A 票を、残りの半分では B 票を使用した。面接調査票は 1 種類である。A 票には GSS と互換性がある選択肢とスケールを、B 票には日本の調査でよく用いられる選択肢やスケールを組み込んだ。

第 1 回予備調査は都市部のサンプル、第 2 回予備調査は全国サンプルという違いはあるが、2 つの調査はいずれも共通した傾向を示した。第 2 回予備調査では、第 1 回予備調査で検討した項目に加えて、選択肢における「中の中」の有無と選択肢の呈示順序（昇順/降順、性別）についても検討している。

このふたつの予備調査で得た知見に基づいて、JGSS-2000 の調査票の選択肢やスケールを確定した。すなわち、選択肢の用語については、「強く」という言葉を使わずに、日本の調査で使われることの多い「どちらかといえば」という表現を用いる。日本で選択率の高い「場合による」は用いない。「わからない」に関しては、法律の知識を必要とする設問についてはこのカテゴリーを設け、それ以外の設問では設けない。スケールの対称性の問題とスケールか用語かという問題については、両端にのみカテゴリーを記入する左右対称のスケールを採用する。選択肢の数については、3 点尺度ではなく 5 点尺度を用いる。中間値の有無については、意見項目に関しては「どちらともいえない」を設けない 4 点尺度とし、階層帰属意識に関しては「中の中」を設けて

5点尺度とする。選択肢の呈示順序については、支配的なカテゴリーを最後にもってくる。選択式か記述式かについては、具体的な情報を得られる記述式を用いる。家事の測定に関する絶対尺度と相対尺度については、頻度を尋ねる絶対尺度を用いる。このように JGSS では、必ずしも GSS の選択肢やスケールをそのまま用いるのではなく、JGSS 独自の選択肢やスケールを組み込むことにした。

予備調査の結果の詳細は、『日本版 General Social Surveys (JGSS) 第1回予備調査 基礎集計表・コードブック』と『日本版 General Social Surveys (JGSS) 第2回予備調査 基礎集計表・コードブック』に記録している。

2 JGSS の調査項目の変遷

JGSS では、上述した2回の予備調査の結果を踏まえて、調査票の内容を決定した。表1は、第1回予備調査から JGSS-2003 までの面接調査票のページ数、設問の数、変数の数の変遷を、表2は留置調査票の変遷を示している。設問の選択肢が多項選択である場合は、それぞれの項目に変数が割り当てられるので、変数の数は、設問の数を大幅に上回る。

表1 面接調査票における設問と変数の数

	第1回予備調査	第2回予備調査	JGSS-2000	JGSS-2001	JGSS-2002	JGSS-2003
ページ数	21	21	20	20	20	12
設問の数*	101	104	108	111	110	56
変数の数**	221	344	371	363	357	239

* 一つの設問に複数の質問項目や付問がある場合は、個別に数えている。

** 各調査の公開データ・セットにおける変数の数。[weight]を含む。

表2 留置調査票における設問と変数の数

	第1回予備調査		第2回予備調査		JGSS-2000	JGSS-2001	JGSS-2002	JGSS-2003	
	A票	B票	A票	B票				A票	B票
ページ数	13	13	14	14	14	14	14	14	22
設問の数	144	140	152	152	153	155	160	153	251
変数の数	165	161	182	182	186	189	260	250	492

表3は、JGSS - 2000 から JGSS-2003 までの設問の変遷を示している。JGSS の面接調査票は、調査対象者の属性に関する設問が中心であり、留置調査票は、調査対象者の意識や行動に関する設問が中心である。各年度の調査票に含まれる調査項目の詳細については、23 ページ以降に記述するが、JGSS-2000 から JGSS-2003 までの調査項目の主な変更点は以下の通りである。

JGSS-2000とJGSS-2001の調査票は、ほぼ同一である。これは、JGSS-2000のデータとJGSS-2001のデータを合わせることによって、性別、年齢、地域、職業などについて、より詳細な分析が可能となるためである。JGSS-2001での変更は、面接票に「初職に就いた時期」、「初職の求職方法」、「配偶者の兄弟姉妹の数」の設問を加え、留置票に「サッカーくじ」、本人と配偶者が「家族を介護した経験」の設問を加え、「少年法の改正」の設問を除いた点のみである。

表3 JGSSの中心的な設問と時事的な設問

		JGSS-2000	JGSS-2001	JGSS-2002	JGSS-2003	
					A 票	B 票
面接調査票	現職					
	副業					
	初職		+時期/求職方法	+時期/求職方法		×
	最終職					×
	学歴					
	収入					
	婚姻上の地位					
	配偶者の職業/学歴/収入					
	父母の学歴					
	世帯構成					
	きょうだいの構成		+配偶者のきょうだい	+配偶者のきょうだい		×
	政党支持					(留置)
	婚姻歴					×
	子の出生年					×
	15歳時の両親の職業					
	15歳時の居住地域					
	住居形態/面積					居住形態のみ
	社会的地位					
	労働組合					加入の有無のみ
	職業訓練				×	×
時事的な設問群				学部/学科、教育費 住宅関連の支出	通勤手段/時間、休日、居住地域の特徴	
留置調査票	幸福感/満足感					
	結婚幸福感				×	×
	健康状態/トラウマ					健康状態のみ
	家計の状態					
	社会階層					
	宗教					×
	性別役割分業観					
	理想の子ども数/性別					×
	配偶者の健康/家事遂行				×	×
	夫婦別姓					×
	政治についての考え方					
	所属集団					
	一般的信頼観/組織への信頼					×
	余暇活動					×
	犯罪被害					×
	飲酒/喫煙					×
	読書頻度(本、新聞)				+ 新聞名	+ 新聞名
	情報機器の利用					×
	道徳(倫理観/ポレノ婚外関係)				×	×
	安楽死					×
外国人					×	
環境問題						
高齢化/社会保障					×	
時事的な設問群	墓、ペット、援助交際、裁判所の判決、少年法の改正、死刑制度、女性知事、臓器提供意思表示カード、暴行被害、死後の世界	JGSS-2000に加えて、介護経験(本人/配偶者)、サッカーくじ[少年法の改正は除いた]	アレルギー性疾患、環境と消費行動、ボランティア活動、英語学習、学校教育から得たもの、ギャンブル、カジノ	アレルギー性疾患、消費行動、英語学習、いじめ、居住地域、少年法、カジノ、代理母、女性知事と相撲	社会的ネットワーク(悩み事、政治、仕事について相談する相手とその属性)、政治についての考え	

: 設問あり、 : 設問多い、 + : に加えて、 × : 設問なし

一方、JGSS-2002 では、面接調査票の一部と留置調査票のかなりの部分を変えている。JGSS の中心的な設問を残し、争点となっている時事的な設問を組み込んだ。JGSS-2002 の面接票では、「教育訓練や研修」についての設問を除き、新たに、「高校の学科」、「進学率」、「大学の専攻分野」、「教育費の支出」、「住宅関連の支出」の設問を加えた。留置票では、JGSS の基本設問を残し、その他は新規設問群「英語教育」、「ボランティア活動」、「環境と消費行動」、「ギャンブル」、「カジノ」、「余暇活動」、「アレルギー性疾患」、「購読新聞」、「学校教育から得たもの」と入れ替えている。

JGSS-2003 では、面接調査票の設問数を大幅に減らし、留置調査票を2種類用いている。JGSS の基本形を踏襲した調査票(A票)と、対象者のネットワークについての設問を中心とする調査票(B票)である。後者は、悩み事、政治、仕事のそれぞれに関して相談する相手(最大4人)について詳しく尋ね、この3つのネットワークの重なりについても把握するという、大規模調査では、世界でも初めての試みである。JGSS-2003 の面接票は、JGSS-2002 までと比較して、設問数を思い切って削減している。これは、面接調査票を短くすることにより、対象者に対する負担を少しでも減らそうと考えたからである。ネットワークについて尋ねる留置B票は、冒頭部分を面接で行う必要があり、記入に関する説明にも時間を要し、対象者への負担が従来よりも大きくなるのではないかと思われたからである。一方、留置A票においても、一部の設問は「いじめ」、「代理母」、「女性知事による相撲の表彰」、「消費行動」、「英語を学習する意欲」などの新規設問群との入れ替えを行っている。

3 JGSS-2000～2003 において設問が繰り返された回数

表3に表れているように、JGSS では、どの年度の調査においても毎回尋ねている中心的な設問(4回出現)と、ある年度においてのみ尋ねている設問(1回出現)、設問をほとんど変更しなかったJGSS-2000とJGSS-2001でのみ尋ねた設問(2回出現)、あるいは、面接調査票を縮小したJGSS-2003では尋ねられなかった設問(3回出現)などがある。表4は、JGSS-2000からJGSS-2003までの4回の調査において、当該の設問が組み込まれた回数の分布を設問の内容別に示している。

例えば、調査対象者の位置する社会階層に関連する設問としては、JGSS-2000からJGSS-2003までのあいだに、117種類の異なる設問があった。そのうち、本人の現在の就業状況、収入、学歴、配偶者の就労状況、父親の学歴、母親の学歴など47の設問は、JGSS-2000からJGSS-2003まで毎回尋ねている。すなわち、社会階層に関連する設問のうち、40.2%の設問は毎回尋ねている。一方、本人が初めて就いた職業や、調査時点で就業していない人が最後に就いていた主な職業については、JGSS-2003では尋ねていない。社会階層に関連する設問のうちこれらの設問を含む44の設問(37.6%)は、4回の調査のうち3回の調査で尋ねている。政治に関連する47の設問のうち、9問(19.1%)は4回、13問(27.7%)は3回、6問(12.8%)は2回、19問(40.4%)は1回尋ねている。

JGSS 累積データ 2000-2003 を用いれば、2000年から2003年まで2回以上尋ねている設問に

ついて、時系列分析を行うことができる。表5は、上記のような分布を JGSS 累積データ 2000-2003 に組み込まれている変数単位で示したものである。

表4 JGSS-2000～2003 に当該設問が組み込まれた回数の分布（設問内容別）

トピック大分類	トピック詳細	組み込まれた回数				異なる設問の種類
		1回	2回	3回	4回	
社会階層	本人職業・父職業・母職業・階層帰属意識・収入・収入源・学歴等	7.7	14.5	37.6	40.2	117(100%)
家族	世帯成員・きょうだい数・親族関係・家事・墓・食事頻度等	4.1	33.7	33.7	28.6	98(100%)
政治	支持政党・政権評価・政策関連項目等	40.4	12.8	27.7	19.1	47(100%)
地域	調査地・地域ブロック・15歳時の居住地・居住年数・居住形態等	27.3	0.0	9.1	63.6	11(100%)
国際交流	英語学習・外国人への意識	50.0	41.7	0.0	8.3	12(100%)
趣味・娯楽	趣味頻度・娯楽行動・ペット・喫煙・飲酒・セックス・メディア利用等	17.5	57.9	3.5	21.1	57(100%)
健康	健康状態・病気・介護・トラウマ・アレルギー等	0.0	57.1	14.3	28.6	7(100%)
組織	組織への信頼・組織への所属・人間観・宗教	2.9	17.1	0.0	80.0	35(100%)
犯罪	犯罪被害・暴行・いじめ等	60.0	20.0	0.0	20.0	15(100%)
満足	生活満足度・結婚満足度・幸福感等	11.1	0.0	11.1	77.8	9(100%)
学校	学校の意義・教育問題・体罰等	69.2	30.8	0.0	0.0	13(100%)
環境・ボランティア	環境・エコ行動・ボランティア活動等	100.0	0.0	0.0	0.0	30(100%)
消費	消費行動・コンビニ利用等	100.0	0.0	0.0	0.0	31(100%)
法律	臓器提供・安楽死・代理母等	25.0	50.0	0.0	25.0	4(100%)
ネットワーク	ネットワークモジュール	100.0	0.0	0.0	0.0	94(100%)
調査員記録	調査月日・手順・所要時間・回答者の協力度等	30.0	0.0	0.0	70.0	10(100%)
分析変数	調査年度・調査票の種類・ウエイト等	20.0	0.0	0.0	80.0	5(100%)
基本属性	性別・年齢・出生年	0.0	0.0	0.0	100.0	3(100%)
合計		38.6	18.9	15.9	26.6	598(100%)

表5 JGSS-2000～2003 に当該変数が組み込まれた回数の分布（変数内容別）

トピック大分類	トピック詳細	組み込まれた回数				異なる変数の数*
		1回	2回	3回	4回	
社会階層	本人職業・父職業・母職業・階層帰属意識・収入・収入源・学歴等	16.8	23.6	30.4	29.2	161(100%)
家族	世帯成員・きょうだい数・親族関係・家事・墓・食事頻度等	6.0	27.5	22.8	43.6	298(100%)
政治	支持政党・政権評価・政策関連項目等	44.1	8.8	20.6	26.5	68(100%)
地域	調査地・地域ブロック・15歳時の居住地・居住年数・居住形態等	27.3	0.0	9.1	63.6	11(100%)
国際交流	英語学習・外国人への意識	64.1	34.6	0.0	1.3	78(100%)
趣味・娯楽	趣味頻度・娯楽行動・ペット・喫煙・飲酒・セックス・メディア利用等	11.2	66.3	2.0	20.4	98(100%)
健康	健康状態・病気・介護・トラウマ・アレルギー等	0.0	83.3	5.6	11.1	18(100%)
組織	組織への信頼・組織への所属・人間観・宗教	2.9	17.1	0.0	80.0	35(100%)
犯罪	犯罪被害・暴行・いじめ等	71.4	14.3	0.0	14.3	21(100%)
満足	生活満足度・結婚満足度・幸福感等	11.1	0.0	11.1	77.8	9(100%)
学校	学校の意義・教育問題・体罰等	87.5	12.5	0.0	0.0	32(100%)
環境・ボランティア	環境・エコ行動・ボランティア活動等	100.0	0.0	0.0	0.0	42(100%)
消費	消費行動・コンビニ利用等	100.0	0.0	0.0	0.0	31(100%)
法律	臓器提供・安楽死・代理母等	25.0	50.0	0.0	25.0	4(100%)
ネットワーク	ネットワークモジュール	100.0	0.0	0.0	0.0	414(100%)
調査員記録	調査月日・手順・所要時間・回答者の協力度等	30.0	0.0	0.0	70.0	10(100%)
分析変数	調査年度・調査票の種類・ウエイト等	20.0	0.0	0.0	80.0	5(100%)
基本属性	性別・年齢・出生年	0.0	0.0	0.0	100.0	3(100%)
合計		50.5	18.5	10.2	20.8	1338(100%)

* JGSS 累積データ 2000-2003 の公開データ・セットにおける変数の数

4 JGSS 累積データを構成する 4 つの調査票の内容

JGSS-2000、JGSS-2001、JGSS-2002、JGSS-2003 の調査票の内容は以下の通りである。

4.1 JGSS-2000

[面接調査票]

JGSS-2000 の面接調査票は、対象者の属性に関する設問が中心である（20 頁、108 問、371 変数）：対象者の 15 歳の頃の居住地、兄弟姉妹の数、学歴、現在の就労状況、過去の就労経験、婚姻歴、子どもの性別・年齢、現在の家族構成、住居形態・規模など。

対象者の就労に関しては、就労形態や事業所について詳細に尋ねているほか、仕事への満足感、就業継続意向、失業・再雇用の可能性、労働組合加入の有無、教育訓練・研修受講経験、副業状況、求職・転職の経験、離職の理由、初職・前職における就労状況、仕事のさまざまな側面をどの程度重視しているかなどについて尋ねている。現在就労していない対象者には、過去の就労経験に加えて、就労希望や求職活動の有無について尋ねている。

現在、配偶者（つれ合い）のいる対象者には、配偶者の学歴や現在の就労状況について、対象者の両親に関しては、学歴や対象者が 15 歳の頃の職業を尋ねている。

面接票では、政党支持についても尋ねている。また、調査員に対して、対象者の調査への協力度、質問への理解度、調査の実施に際して気づいた点についての記入を求めている。

[留置調査票]

一方、留置調査票は、調査対象者の意識や行動に関する設問が中心である（14 頁、153 問、186 変数）。それぞれの分野に関連して以下のような項目がある。

生活習慣：喫煙、飲酒、テレビの視聴時間、新聞の購読、読書量、家庭で夕食をとる回数、飲みに行く回数、炊事・洗濯・買い物・掃除などの家事に従事する頻度。

団体への所属：政治団体、業界団体、ボランティア・グループ、市民団体、宗教の団体、スポーツ・クラブ、趣味の会などへの所属の有無。

余暇活動：将棋、カラオケ、パチンコ、スポーツ、釣り、友人との会食、旅行、読書、テレビの視聴時間、余暇の過ごし方に対する満足感、教養・実務講座の受講経験など。

人間観・信頼観：人間の本性、他人への信頼観、官僚、学者などの職業集団に対する信頼観、ならびに学校、医療機関、警察、金融機関などの機関に対する信頼観など。

死生観、信仰、宗教活動：死後の世界観、自分の墓、信仰している宗教、家の宗教、宗教の団体や会への所属の有無、信仰の程度など。

家族・ジェンダー：定位家族と生殖家族の家計の状況、性別役割分業観、結婚・離婚観、三世同居観、理想的な子どもの数と性別、家事、セックスの頻度、家族から暴力を受けた経験、夫婦別姓、墓、婚外セックスなど。配偶者のいる対象者には、配偶者の健康状態、信仰している宗教、家の宗教、家事、家計の管理、結婚生活での幸福感について尋ねている。

政治や政府に対する意識と評価：国民と選挙や政治との関わり、政治的態度、高齢者問題（生

活保障、医療・介護)における政府の役割、所得税の負担感、所得格差の是正、政府の歳出への評価(教育、安全保障、海外援助、雇用・失業対策など)など。

社会階層:階層帰属意識、この2~3年に生じた経済状態の変化、家計に対する満足感、生活水準を向上させる機会への期待、対象者が15歳の頃の家族の生活水準など。

医療関係:健康状態、心理的トラウマの経験、健康状態に対する満足感、高齢者の医療・介護の責任の所在、「臓器提供意思表示カード」の保有と署名の有無など。

法律関係:体罰、安楽死、夫婦別姓、ポルノの規制、少年法の改正、死刑制度、裁判所の判決に対する態度、家庭の内外で殴られたり暴行をうけた経験の有無など。

社会道徳や性道徳:ポルノの規制、10代の売春、配偶者以外との性的関係、同性間の性的関係への態度など。

生活環境:空き巣やひったくり・強盗の被害経験の有無、地域環境に対する満足感、地域に外国人が増えることへの賛否、外国人とのさまざまな形での交流の有無など。

4.2 JGSS-2001

[面接調査票]

JGSS-2001の面接調査票は、対象者の属性に関する設問が中心である(20ページ、111問、363変数):対象者の15歳の頃の居住地、兄弟姉妹の数、学歴、現在の就労状況、過去の就労経験、婚姻歴、子どもの性別・年齢、現在の家族構成、住居形態・規模など。

対象者の就労に関しては、就労形態や事業所について詳細に尋ねているほか、仕事への満足感、就労継続意向、失業・再雇用の可能性、労働組合加入の有無、教育訓練・研修受講経験、副業状況、求職・転職の経験、離職の理由、初職・前職における就労状況、仕事のさまざまな側面をどの程度重視しているかなどについて尋ねている。現在就労していない対象者には、過去の就労経験に加えて、就労希望や求職活動の有無について尋ねている。

現在、配偶者(つれ合い)のいる対象者には、配偶者の兄弟姉妹の数、学歴、現在の就労状況について尋ねている。対象者の両親に関しては、学歴や対象者が15歳の頃の職業を尋ねている。

面接票では、政党支持についても尋ねている。また、調査員に対して、対象者の調査への協力度、質問への理解度、調査の実施に際して気づいた点についての記入を求めている。

JGSS-2001の面接票では、JGSS-2000の設問に、「初職に就いた時期」「初職の求職方法」「配偶者の兄弟姉妹の数」の設問を加えた。

[留置調査票]

一方、留置調査票は、調査対象者の意識や行動に関する設問が中心である(14頁、155問、189変数)。それぞれの分野に関連して以下のような項目がある。

生活習慣:喫煙、飲酒、テレビの視聴時間、新聞の購読、読書量、家庭で夕食をとる回数、炊事・洗濯・買い物・掃除などの家事に従事する頻度。

団体への所属:政治団体、業界団体、ボランティアグループ、市民団体、宗教の団体、スガ

ーツ・クラブ、趣味の会などへの所属の有無。

余暇活動：将棋、囲碁、カラオケ、パチンコ・パチスロ、麻雀、競馬、宝くじ、ナンバーズ・ミニロト、サッカーくじ、スポーツ、釣り、友人との会食、旅行、読書、テレビの視聴時間、余暇の過ごし方に対する満足感、教養・実務講座の受講経験、ペットの有無、ペットの種類、ペットに対する意識、ペットと過ごす時間など。

人間観・信頼度：人間の本性、他人への信頼度、官僚、学者などの職業集団に対する信頼度、ならびに学校、医療機関、警察、金融機関などの機関に対する信頼度など。

死生観、信仰、宗教活動：死後の世界観、自分の墓、信仰している宗教、家の宗教、宗教の団体や会への所属の有無、信仰の程度など。

家族・ジェンダー：定位家族と生殖家族の家計の状況、性別役割分業観、結婚・離婚観、三世同居観、理想的な子どもの数と性別、家事、セックスの頻度、家族から暴力を受けた経験、家族を介護した経験、夫婦別姓、墓、婚外セックスなど。配偶者のいる対象者には、配偶者の健康状態、信仰している宗教、家の宗教、家族を介護した経験、家事、家計の管理、結婚生活での幸福感について尋ねている。

政治や政府に対する意識と評価：国民と選挙や政治との関わり、政治的態度、高齢者問題（生活保障、医療・介護）における政府の役割、所得税の負担感、所得格差の是正、政府の歳出への評価（教育、安全保障、海外援助、雇用・失業対策など）など。

社会階層：階層帰属意識、この2～3年に生じた経済状態の変化、家計に対する満足感、生活水準を向上させる機会への期待、対象者が15歳の頃の家族の生活水準など。

医療関係：健康状態（本人、配偶者）、心理的トラウマの経験、家族を介護した経験（本人、配偶者）、健康状態に対する満足感、高齢者の医療・介護の責任の所在、「臓器提供意思表示カード」の保有と署名の有無など。

法律関係：体罰、安楽死、夫婦別姓、ポルノの規制、死刑制度、裁判所の判決に対する態度、家庭の内外で殴られたり暴行をうけた経験の有無など。

社会道徳や性道徳：ポルノの規制、10代の売春、配偶者以外との性的関係、同性間の性的関係への態度など。

生活環境：空き巣やひったくり・強盗の被害経験の有無、地域環境に対する満足感、地域に外国人が増えることへの賛否、外国人とのさまざまな形での交流の有無など。

JGSS-2001の留置票では、JGSS-2000の設問から、「少年法の改正」の設問を除き、「サッカーくじ」、本人と配偶者が「家族を介護した経験」の設問を加えた。

4.3 JGSS-2002

[面接調査票]

JGSS-2002の面接調査票は、対象者の属性に関する設問が中心である（20頁、110問、357変数）：対象者の学歴、収入、就労状況、過去の就労経験、婚姻歴、世帯構成、兄弟姉妹の数、子どもの性別・年齢、住居形態・規模、15歳の頃の居住地、世帯全体での収入、住宅関連支出、

教育費などの設問がある。学歴に関しては前述したように JGSS-2002 では、高校の学科、出身高校の進学率、大学での専攻分野についても尋ねている。

就労に関しては、就労形態や事業所について詳細に尋ねているほか、初職に就いた時期とその求職方法、初職・前職における就労状況、現在の仕事への満足感、就業継続意向、失業・再雇用の可能性、労働組合加入の有無、副業状況、求職・転職の経験、離職の理由、求職活動の有無、仕事のさまざまな側面をどの程度重視しているかなどについて尋ねている。現在就労していない対象者には、過去の就労経験や就労希望について尋ねている。

配偶者のいる対象者には、配偶者の兄弟姉妹の数、学歴、現在の就労状況について尋ねている。対象者の両親に関しては、学歴や対象者が 15 歳の頃の職業を尋ねている。

面接票では、政党支持についても尋ねている。また、調査員に対して、対象者の調査への協力度、質問への理解度、調査の実施に際して気づいた点についての記入を求めている。

[留置調査票]

一方、留置調査票は、調査対象者の意識や行動に関する設問が中心である（14 頁、160 問、260 変数）。それぞれの分野に関連して以下のような項目がある。

生活習慣：喫煙、飲酒、テレビの視聴時間、新聞の購読、読書量、家庭で夕食をとる回数、炊事・洗濯・買い物・掃除・ゴミ出しなどの家事に従事する頻度。

団体への所属：政治団体、業界団体、ボランティア・グループ、市民団体、宗教の団体、スポーツ・クラブ、趣味の会などへの所属の有無。

余暇活動：将棋、囲碁、麻雀、宝くじ、ナンバーズ・ミニロト、サッカーくじ、公営ギャンブル、パチンコ・パチスロ、スポーツ、カラオケ、ドライブ、映画鑑賞、音楽鑑賞、テレビゲーム、園芸・庭いじり、友人との会食、旅行、読書、テレビの視聴時間、余暇の過ごし方に対する満足感など。宝くじ、サッカーくじ、公営ギャンブル、パチンコ・パチスロについては、頻度だけでなく 1 回あるいは 1 日に費やす額についても尋ねている。

通信・情報機器の利用：電子メール（仕事・私用）、パソコン（職場・自宅）、インターネットによるショッピング・バンキング、株取引、携帯電話または PHS、ファックス

ボランティア活動：定期的なボランティア活動への参加の有無と参加時間（月平均）、不定期なボランティア活動への参加の有無と参加日数（過去 1 年）、ボランティア活動の内容、ボランティア活動への参加希望

学習活動：塾・家庭教師・通信教育の受講の経験、学校の意義、英語の会話力、英語の読解力、英語を使う機会、これまで経験した英語学習など。

消費行動：環境に考慮した消費行動（節電、節水、故障の修理、リサイクル商品、詰め替え商品、無農薬・有機栽培、買物袋持参、簡易包装、リサイクルショップ、公共交通機関、ゴミの分別、生ゴミの堆肥化）、冷蔵庫・洗濯機購入の際のポイント（値段、メーカー名、機能、デザイン、長持ち、省エネ・省資源、再生利用、アフターサービス、下取りサービス）、環境問題に対する企業の取り組みなど。

人間観・信頼観：人間の本性、他人への信頼観、官僚・学者などの職業集団に対する信頼観、ならびに学校・警察・医療機関・金融機関などの機関に対する信頼観など。

教育観：学校の意義、学歴と実力、学歴と親の教育方針、学歴と親の収入・資産、学歴と収入、学歴志向、出身大学と人生など。

死生観、信仰、宗教活動：信仰している宗教、家の宗教、宗教の団体や会への所属の有無、信仰の程度など。

家族・ジェンダー：定位家族と生殖家族の家計の状況、性別役割分業観、結婚・離婚観、三世代同居観、理想的な子どもの数と性別、家事、家族を介護した経験、夫婦別姓など。配偶者のいる対象者には、配偶者の健康状態、信仰している宗教、家の宗教、家族を介護した経験、家事、結婚生活での幸福感について尋ねている。

政治や政府に対する意識と評価：政治的態度、高齢者問題（生活保障、医療・介護）や子どもの教育や保育・育児における政府の役割、環境問題への取り組み（自治体、国）、所得税の負担感、所得格差の是正、自分の年金額予想など。

社会階層：階層帰属意識、この2～3年に生じた経済状態の変化、家計に対する満足感、生活水準を向上させる機会への期待、対象者が15歳の頃の家族の生活水準など。

医療関係：健康状態、心理的トラウマの経験、アレルギー性疾患（本人、同居家族）、家族を介護した経験（本人、配偶者）、健康状態に対する満足感、高齢者の医療・介護の責任の所在など。

法律関係：安楽死、夫婦別姓、カジノの合法化など。

生活環境：空き巣やひったくり・強盗の被害経験の有無、地域環境に対する満足感、地域に外国人が増えることへの賛否、外国人とのさまざまな形での交流の有無など。

4.4 JGSS-2003

[面接調査票]

JGSS-2003 の面接調査票は、対象者の属性に関する設問が中心である（12 頁、56 問、239 変数）：対象者の学歴、収入、就労状況、婚姻上の地位、世帯構成、子どもの数、住居形態、15 歳の頃の居住地、世帯収入などの設問がある。

就労に関しては、就労形態や事業所について詳細に尋ねているほか、現在の仕事への満足感、就業継続意向、失業・再雇用の可能性、労働組合加入の有無、副業状況などについて尋ねている。JGSS-2003 では、勤務する曜日、4 日以上連続休暇の取得、通勤時間と通勤手段についても尋ねている。また、現在就労していない人も含めて全員に、現在、仕事探しをしているかどうか尋ねている。

配偶者のいる対象者には、配偶者の学歴、現在の就労状況について尋ねている。対象者の両親に関しては、学歴や対象者が 15 歳の頃の職業を尋ねている。

面接票では、調査員に対して、対象者の住んでいる地域の特徴、対象者の調査への協力度、質問への理解度、調査の実施に際して気づいた点についての記入を求めている。

[留置調査 A 票]

JGSS-2003 の留置 A 票は、調査対象者の意識や行動に関する設問が中心である（14 頁、153 問、250 変数）。それぞれの分野に関連して以下のような項目がある。

生活習慣：喫煙、飲酒、テレビの視聴時間、新聞の購読、読書量、家庭で夕食をとる回数、飲みに行く回数、炊事・洗濯・買い物・掃除・ゴミ出しなどの家事に従事する頻度。

団体への所属：消費生活協同組合（生協）、宗教の団体、趣味の会への所属の有無。

余暇活動：将棋、囲碁、麻雀、宝くじ、ナンバーズ・ミニロト、サッカーくじ、公営ギャンブル、パチンコ・パチスロ、カラオケ、ドライブ、映画鑑賞、音楽鑑賞、テレビゲーム、園芸・庭いじり、スポーツ、友人との会食、旅行、読書、テレビの視聴時間、カジノへの関心、余暇の過ごし方に対する満足感。

学習活動：資格講座の受講、趣味・教養講座の受講、英語の会話力、英語の読解力、英語を使う機会、学外での英語学習、英語学習への意欲、英語を学習する理由。

消費行動：買い物の仕方（まとめ買い、ついでに買う、衝動買い、特定の店で、値段より品質にこだわる、買った後の後悔、折り込みチラシの利用、他人の持ち物が気になる、インターネットでの下調べ、店を比べる、賞味期限・製造年月日のチェック、産地のチェック）、4～5 年前の消費行動からの変化（通信販売の利用、高級ブランド品の購入、資格講座の受講、趣味・教養講座の受講、詰換え商品の購入、再生商品の購入、リサイクルショップの利用、無農薬・有機栽培の野菜の購入、健康と食事、健康のための運動、外食の利用、値段へのこだわり、品質へのこだわり、日本製へのこだわり）、コンビニの利用頻度。

IT の利用：電子メール（仕事、私用）、パソコン（職場、自宅）、インターネット・ショッピング/バンキング、インターネットによる株取引、携帯電話/PHS、ファックス。

人間観・信頼観：人間の本性、他人への信頼観、官僚、学者などの職業集団に対する信頼観、ならびに学校、警察、医療機関、金融機関などの機関に対する信頼観など。

学校教育・教育観：学校でのいじめ、いじめの責任、中学でのクラブ活動への顧問の立会い、顔見知りの子どものよる万引きを目撃した場合。

死生観、信仰、宗教活動：信仰している宗教、家の宗教、宗教の団体や会への所属の有無、信仰の程度、宗教団体への信頼観、安楽死を認める法案についての態度。

家族・ジェンダー：定位家族と生殖家族の家計の状況、性別役割分業観、結婚・離婚観、三世同居観、家庭生活に対する満足感、理想的な子どもの数と性別、家事、夫婦別姓、女性知事への投票、女性知事による大相撲の表彰式での知事賞の授与。配偶者のいる対象者には、配偶者との関係に対する満足感について尋ねている。

政治や政府に対する意識と評価：政治的態度、購読している新聞名、高齢者問題（生活保障、医療・介護）や子どもの教育や保育・育児における政府の役割、所得税の負担感、所得格差の是正、年金の受給額の予測など。

社会階層：階層帰属意識、この 2～3 年に生じた経済状態の変化、家計に対する満足感、生活水準を向上させる機会への期待、対象者が 15 歳の頃の家族の生活水準など。

医療関係：健康状態、心理的トラウマの経験、アレルギー性疾患（本人、同居家族）、健康状態に対する満足感、高齢者の医療・介護の責任の所在など。

法律関係：少年法の改正、安楽死、夫婦別姓、代理母による出産、カジノの合法化など。

地域環境：空き巣やひったくり・強盗の被害経験の有無、地域への愛着、居住年数、将来にわたる居住希望、コンビニの有無、地域での外国人との出会いの有無、外国人とのさまざまな形での交流の有無、地域に外国人が増えることへの賛否、外国人が増えることがもたらす影響、居住地域への満足感など。

幸福感・満足感：幸福感、居住地域への満足感、余暇の過ごし方への満足感、家庭生活への満足感、家計への満足感、友人関係への満足感、健康状態への満足感、配偶者との関係への満足感。

[留置調査 B 票]

一方、JGSS-2003 の留置 B 票は、調査対象者のネットワークについての設問が中心である（22 頁、251 問、492 変数）。前述したように B 票の冒頭部分は、調査員が対象者に面接で尋ねながら記入する。

< 留置 B 票の面接部分の設問 >

悩みの相談：まず、調査対象者に、「重要なことを話したり、悩みを相談する人たち」を最大 4 人まで思い浮かべてもらい、対象者にメモ用紙を手渡して、その人たちの名前あるいは頭文字、愛称・ニックネームなどを書き入れてもらう（このメモは回収しない）。その上で、メモに記入した人々が、互いに知り合いかどうか確認する。

政治の話：続いて、「日本の政治家や選挙・政治について話をする人たち」を最大 4 人まで思い浮かべてもらい、先程のメモに書き入れてもらう。「悩みを相談する人たち」と重なっていてもかまわない。その人々が、互いに知り合いかどうか確認する。

仕事の相談：対象者が現在就業している場合には、さらに、「仕事について相談したり、仕事上のアドバイスをもらう人たち」を最大 4 人まで思い浮かべてもらい、メモに書き入れてもらう。その人々が互いに知り合いかどうか確認する。

このようにして作成されたメモを基に、「悩みについて相談し、政治についても話す」というように、2 箇所以上に出てくる人物を特定する。調査員は、その回答を基に、調査対象者に記入してもらう設問を残し（記入が不要な設問は×で消し）、調査対象者自身に調査票への記入を依頼する。

< 留置 B 票の留置部分の設問 >

面接で尋ねたネットワークに関連する設問：「悩みを相談する人」、「政治について話をする人」、「仕事について相談する人」の一人ひとりについて、以下のことを尋ねている。対象者との関係、性別、年齢、知り合ってから期間、連絡を取る頻度、学歴、就業形態、仕事の内容、親密度、政治が話題になったかどうか、支持政党、共通の趣味・娯楽の有無、一緒に出かけること、まとまったお金を借りられるかどうか。

ネットワーク：知り合いの有無（町内会・自治会の役員、ボランティア団体・市民運動団体の役員、同業組合の役員、労働組合の役員、役所・役場の部課長以上の役職者、都道府県庁の部課長以上の役職者、中央官庁の部課長以上の役職者、市区町村の首長、地方議会議員、国会議員、政治家の後援会の世話役、新聞・テレビなどの記者・ディレクター・編集者、医師、中小企業経営者、保険の勧誘員、銀行員、工場作業員、コンピュータ・プログラマー/情報処理技術者）。

社会階層：この2～3年に生じた経済状態の変化、生活水準を向上させる機会への期待、階層帰属意識。

幸福感・満足感：幸福感、居住地域への満足感、余暇の過ごし方への満足感、家庭生活への満足感、家計への満足感、友人関係への満足感、健康状態への満足感、配偶者との関係への満足感。

健康状態

家族観・性別役割分業観

団体への所属：政治関係の団体や会、業界団体・同業者団体、ボランティアのグループ、市民運動・消費者運動のグループ、宗教の団体や会、スポーツ関係のグループやクラブ、趣味の会への所属の有無。

政治や政府に対する意識と評価：政治への関心、小泉内閣の実績評価、日本の景気、政治的態度、国民と政治のかかわりについての考え方、政治はどのような存在か、政府の支出への評価、支持政党、政権担当能力のある政党、福祉などの公共サービスと税負担、政治活動への参加、政治についての情報収集の習慣。

[参考文献]

- 大阪商業大学比較地域研究所・東京大学社会科学研究所編，2000，『日本版 General Social Surveys(JGSS) 第1回予備調査 基礎集計表・コードブック』。
- 大阪商業大学比較地域研究所・東京大学社会科学研究所編，2001，『日本版 General Social Surveys(JGSS) 第2回予備調査 基礎集計表・コードブック』。
- 大阪商業大学比較地域研究所・東京大学社会科学研究所編，2002，『日本版 General Social Surveys JGSS-2000 基礎集計表・コードブック』東京大学社会科学研究所資料第19集，東京大学社会科学研究所。
- 大阪商業大学比較地域研究所・東京大学社会科学研究所編，2003，『日本版 General Social Surveys JGSS-2001 基礎集計表・コードブック』東京大学社会科学研究所資料第21集，東京大学社会科学研究所。
- 大阪商業大学比較地域研究所・東京大学社会科学研究所編，2004，『日本版 General Social Surveys JGSS-2002 基礎集計表・コードブック』東京大学社会科学研究所資料第23集，東京大学社会科学研究所。
- 大阪商業大学比較地域研究所・東京大学社会科学研究所編，2005，『日本版 General Social Surveys JGSS-2003 基礎集計表・コードブック』，大阪商業大学比較地域研究所。
- JGSS ホームページ <http://jgss.daishodai.ac.jp>
- SSJ データ・アーカイブ <http://ssjda.iss.u-tokyo.ac.jp>

岩井 紀子

回収率ならびに欠票の分析

< 回収率 >

1) 回収率の定義

JGSS-2000～2003 では、回収率を次の式で算出している。

$$\text{回収率}(\%) = \frac{\text{有効回答数}}{\text{抽出標本数} - \text{調査対象者として不適格であった標本数}} \times 100$$

算出にあたっては正規対象のみを用い、予備対象は含めていない。

なお、「不適格であった標本」の定義は、JGSS-2001 までと JGSS-2002 以降で異なっている。JGSS-2000/2001 までは、住所不明・転居・死亡・年齢範囲外が理由の欠票を指しているが、JGSS-2002/2003 では、長期不在・病気・入院・その他の理由による欠票も加えている。

2) 回収率の推移

JGSS-2000～2003 における正規対象の回収率は次のように推移しており、2000～2002 年調査ではほぼ一定であった回収率が、2003 年調査において大きく落ち込んでいる。回収率の落ち込みの原因は、個人情報への意識の高まりのほか、留置調査票が 2 種類になり一方がやや複雑であった影響、謝礼を先渡しから後渡しに変更した影響、などが考えられる。なお、JGSS-2003 の回収率は、複雑な調査票 (B 票) を割り当てた対象の方が 7% 低い (df=1, $\chi^2=31.68$, $p<.001$)。

JGSS-2000 : 64.9%

JGSS-2001 : 63.1%

JGSS-2002 : 62.3%

JGSS-2003 : 51.5% (留置 A 票の場合 55.0%, 留置 B 票の場合 48.0%)

算出の詳細は以下の通りである。

JGSS-2000 : 2,766/(4,500-年齢範囲外 2-転居 178-住所不明 53-死亡 5)=2,766/4,262=64.9%

JGSS-2001 : 2,638/(4,500-年齢範囲外 2-転居 232-住所不明 70-死亡 14)=2,638/4,182=63.1%

JGSS-2002 : 2,780/(5,000-住所不明 90-転居 232-死亡 11-長期不在 71-病気 102-入院 28
-その他 6)=2,780/4,460=62.3%

JGSS-2003 : 3,279/(7,200-住所不明 135-転居 251-長期不在 170-病気 149-入院 88-死亡 16
-その他 18)=3,279/6,373=51.5%

[留置調査票が A 票の場合] 1,733/(3,578-住所不明 61-転居 124-長期不在 98

-病気 81-入院 45-死亡 8-その他 11) =1,733/3,150=55.0%

[留置調査票が B 票の場合] 1,546/(3,622-住所不明 74-転居 127-長期不在 72

-病気 68-入院 43-死亡 8-その他 7) =1,546/3,223=48.0%

3) 抽出標本および回答者の代表性

JGSS-2000～2003 では、抽出標本および回答者の年齢層分布が母集団から偏っていないかどうかを、国勢調査データをもとにした推定人口の年齢層分布と比較することで確認している。

抽出標本の偏りについては、年齢層ごとに以下の計算式で残差を算出し、偏りの目安としている。期待標本数は、国勢調査データをもとに 2000 年の分布に 1995 年～2000 年の間の人口変動から推定した各調査年度までの人口変動を加味し、算出している。

$$\text{残差} = \frac{\text{抽出標本数} - \text{期待標本数}}{\sqrt{\text{期待標本数}}}$$

図 1 が抽出標本の偏りについての分析結果をまとめたものである。調査年度ごとの偏りの傾向は、ほぼ似通っている。残差の絶対値が「3」を越えると異常と判定する 3 シグマルール(参考：日本規格協会,1998「シューハート管理図」『日本工業規格』JIS Z 9021:1998(J)) を準用するならば、一部の調査年度について、20 代の若年層が少ない傾向や、50～60 代の壮年層が多い傾向が見られる。選挙人名簿を抽出台帳の基本としているため、移動の多い年齢層が名簿に未記載であることの影響が出ている可能性がある(転入後 3 ヶ月未満で選挙権がない場合と、名簿の更新後に選挙権を得ている場合の両方を含む)。なお、算出のもとになる期待標本数、抽出標本数は表 1 のとおりである。

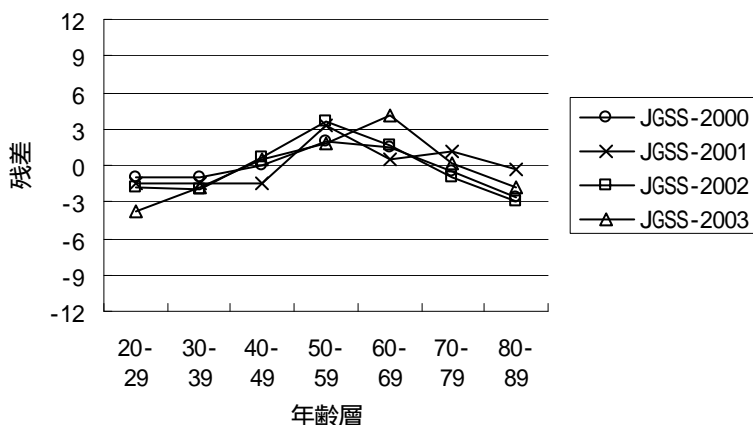


図 1 母集団に対する抽出標本の残差

回答者の偏りについては、年齢層ごとに以下の計算式で残差を算出している。期待回答者数は、期待標本数と同様の方法で、全回答者を各年齢層に比例配分して算出している。

$$\text{残差} = \frac{\text{回答者数} - \text{期待回答者数}}{\sqrt{\text{期待回答者数}}}$$

図 2 が回答者の偏りの分析結果である。調査年度ごとの偏りの傾向は似ており、若年層および 80 代の回答者が少なく、60 代前後の回答者が多い。3 シグマルールに従うならば、この歪みは

見過ごすことができず、データの利用に際しては注意が必要である。特に、JGSS-2003 の偏りが大きくなっており、回収率低下の影響が出ているものと考えられる。なお、期待回答者数、回答者数は表 2 のとおりである。

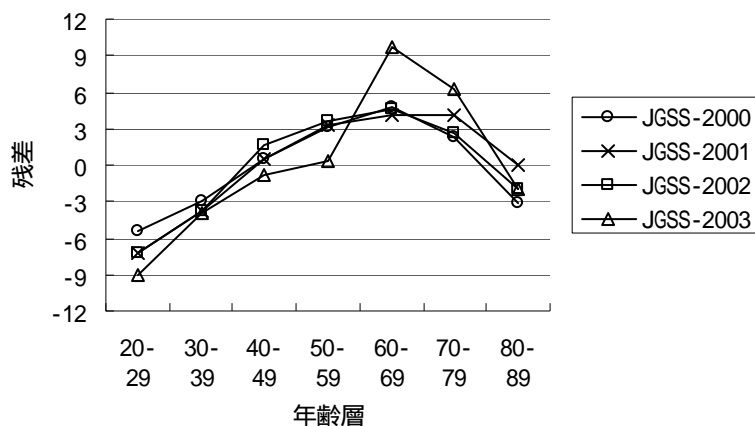


図 2 母集団に対する回答者の残差

表 1 期待標本数と抽出標本数

年齢層	JGSS-2000		JGSS-2001		JGSS-2002		JGSS-2003	
	期待標本数	抽出標本数	期待標本数	抽出標本数	期待標本数	抽出標本数	期待標本数	抽出標本数
20-29	839.04	809	847.85	807	851.54	799	1184.52	1054
30-39	787.60	762	821.51	777	869.03	811	1275.75	1211
40-49	790.90	793	778.40	735	787.23	807	1116.43	1133
50-59	913.13	972	930.14	1028	958.41	1070	1368.77	1436
60-69	711.15	752	731.26	743	770.66	817	1121.80	1261
70-79	478.03	468	505.66	530	541.86	520	803.36	807
89-89	199.14	163	207.18	202	221.27	176	329.37	298
合計	4718.99	4719	4822.00	4822	5000.00	5000	7200.00	7200

表 2 期待回答者数と回答者数

年齢層	JGSS-2000		JGSS-2001		JGSS-2002		JGSS-2003	
	期待回答者数	回答者数	期待回答者数	回答者数	期待回答者数	回答者数	期待回答者数	回答者数
20-29	514.50	393	490.57	331	502.92	342	602.62	382
30-39	482.84	416	475.32	394	513.25	428	649.04	547
40-49	484.78	495	450.38	460	464.94	501	567.98	549
50-59	559.79	634	538.17	615	566.04	653	696.36	705
60-69	435.93	535	423.11	509	455.15	555	570.72	804
70-79	293.17	332	292.57	362	320.02	366	408.71	534
89-89	121.98	88	119.87	119	130.68	108	167.57	142
合計	2892.99	2893	2789.99	2790	2953.00	2953	3663.00	3663

< 欠票調査票の分析 >

JGSS-2000～2003 では、正規対象と予備対象のいずれの場合にも、回収が出来なかったケースについて欠票調査票を作成し、欠票状況の分析に役立てている。

1) 欠票の性・年齢層分布

欠票調査票の対象数(すなわち欠票数)が性別と年齢階級別にどのように分布しているかを確認すると、図3のようになる。年度にかかわらずその分布の傾向はほぼ同じである。

なお、ここで示している数値は、年齢階級ごとの欠票の発生率を示しているわけではないことに注意してもらいたい。欠票数の分布なので、標本数の分布(すなわち人口構造)に依存している。

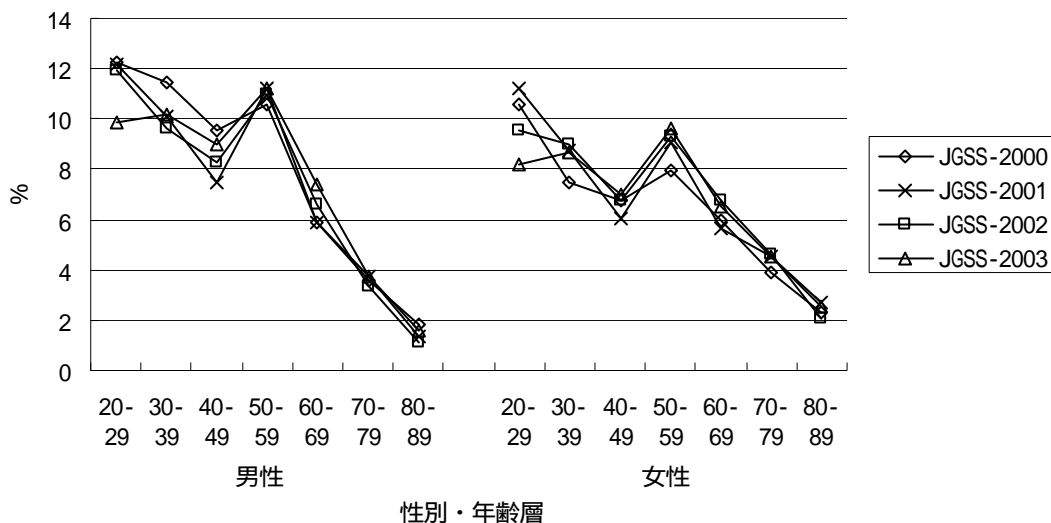


図3 欠票全体に占める各性別・年齢階級の割合

2) 欠票理由の分布

欠票理由の全体的な分布は図4のように推移しており、おおまかな分布の傾向は4つの調査を通して同じである。拒否を理由とする欠票が半数以上を占め、一時不在を理由とする欠票が約20%でこれに続いている。

さらに詳しく、男性と女性の各々について年齢階級別にみた欠票理由の分布が図5と図6である。やはり、調査年度による大きな傾向の違いは見られない。若年層では、転居や一時不在によって欠票になるケースが多く、特に男性において顕著である。高齢層では、入院中・入所中、病気による欠票が多い。なお、図3でみたように、高齢者の欠票は全体数として少ないので、調査年度ごとの欠票理由の分布のぶれが大きくなっている。

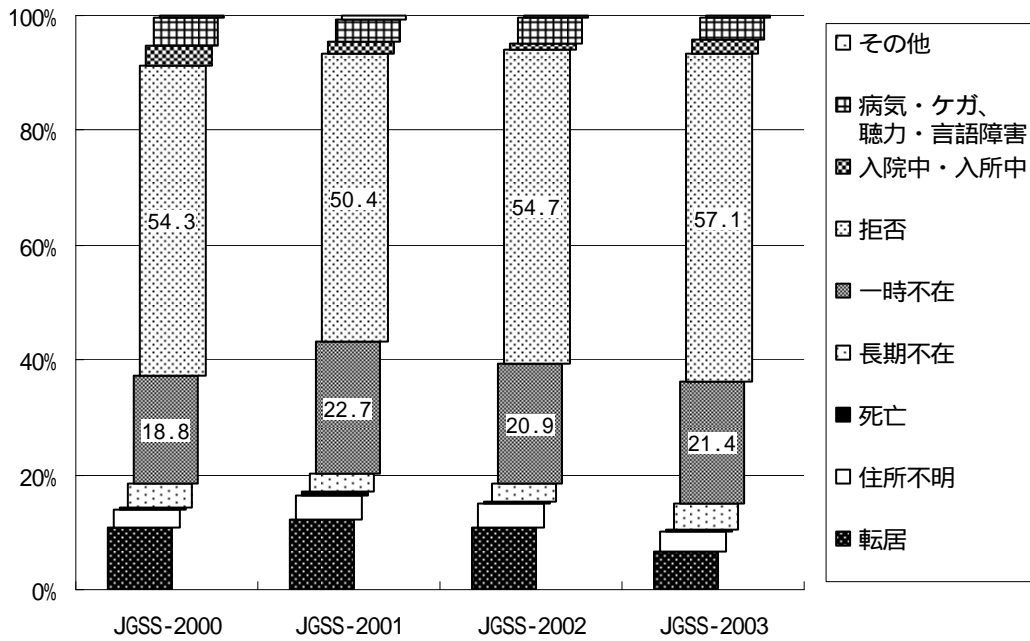


図4 欠票理由の分布（全体）

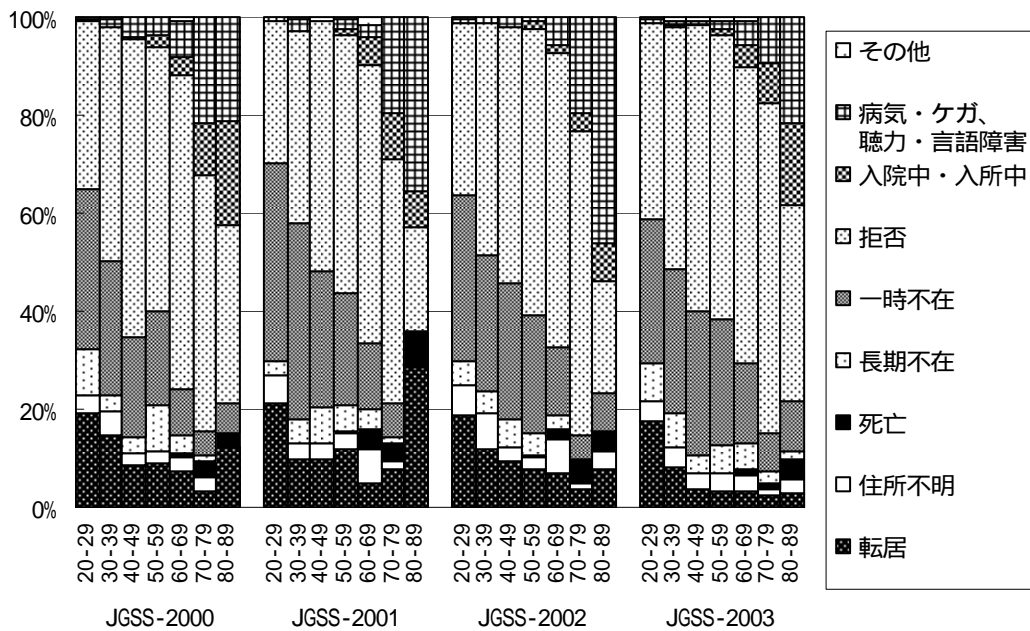


図5 欠票理由の分布（男性、年齢層別）

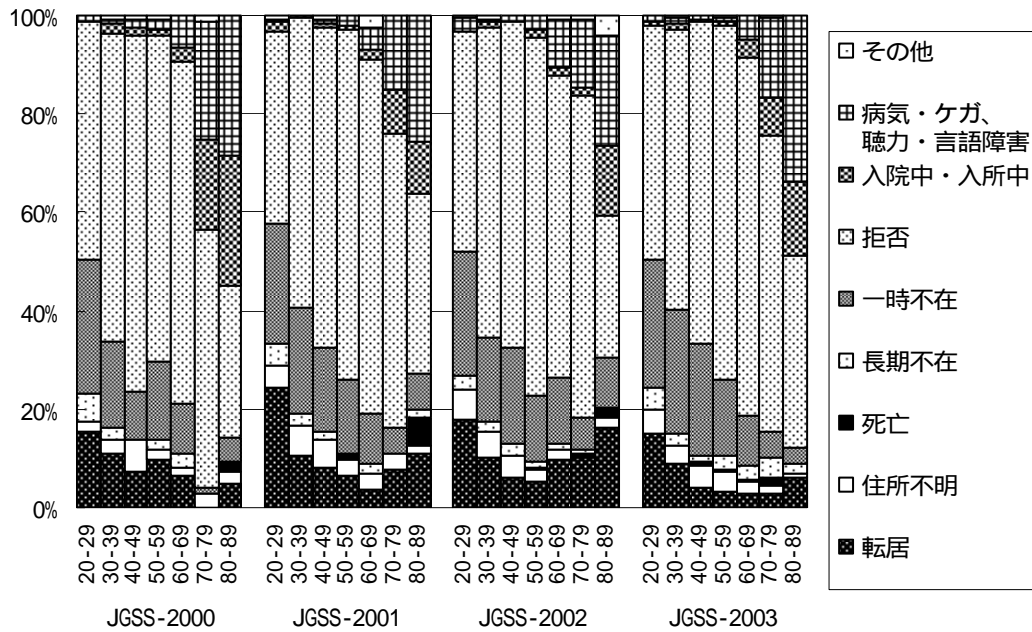


図6 欠票理由の分布（女性、年齢層別）

< 面接調査と留置調査の実施順序 >

面接調査票と留置調査票の実施順序は、対象者の都合や希望を考慮した調査員の状況判断に任されている。回収票に占める実施順序の内訳は表3の通りである。面接を先に行ったケースが大半を占めている。

JGSS-2003において、留置調査が先のケースが極端に少ないのは、この調査に限っては留置調査票の種類がB票の場合に面接を先に行うことを原則としたためである。

表3 調査票の順序の分布

	JGSS-2000	JGSS-2001	JGSS-2002	JGSS-2003
面接調査 留置調査	2138 (73.9%)	2115 (75.8%)	2244 (76.0%)	3383 (92.4%)
留置調査 面接調査	657 (22.7%)	555 (19.9%)	681 (23.1%)	217 (5.9%)
無回答	98 (3.4%)	120 (4.3%)	28 (0.9%)	63 (1.7%)

[参考文献]

日本規格協会, 1998, 「シューハート管理図」『日本工業規格』JIS Z 9021:1998(J).

保田 時男・稲葉 太一

比推定用ウエイト (WEIGHT) について

JGSS 累積データ 2000-2003 には比推定用ウエイトとして変数【WEIGHT】が付属する。これは、JGSS 累積データ 2000-2003 で新たに作成された変数ではなく、各年度のデータに基づいて作成されたものを一つの変数名の下にまとめているものである。

この節では、各年度のコードブックに記載されている内容と重複する部分もあるが、あらためて線形推定と比推定による推定結果の違いを概観するとともに、JGSS 累積データ 2000-2003 に付属する変数【WEIGHT】の作成方法を示し、家族や住宅を単位とする項目について集計する際に、配慮すべき「家族の大きさ」の扱いについて説明する。また、当該データセットの利用者が【WEIGHT】を使用するか否かを判断するための情報及び使用する際の注意点を提供する。

なお文中、アルファベットを【 】で括った文字は、データセットにおける変数名を意味する。

1 線形推定と比推定

JGSS の標本設計では、全国の市町村を地域のブロック及び市郡規模により 18 の層に分け、その層の人口規模に応じて国勢調査（総務省）の調査区¹⁾を抽出、調査区からそれぞれ約 15 人の調査対象を無作為に抽出している²⁾（調査概要 2. 調査の方法 参照）。このため、抽出率の逆数を乗じて足し上げる線形推定の過程が単純化され、原理的には調査対象ごとの値を単に加算するだけで属性（回答の選択肢）別構成比を推定することができる。

ところで、官公庁が標本調査により実施する指定統計調査などでは、結果の推定方法として、直近の全数調査などから得られた人口、従業者数等を補助情報として活用する比推定がよく用いられている。現実の標本調査である以上、偶然又は実務上の制約（不在や非協力による未回収）のため、推定に偏りが生じることがあるので、少しでも精度を高めるために既存の情報を利用しようという試みである。

比推定には、線形推定と比較して(1)調査結果を単に構成比として比較するだけでなく、絶対量として意味を持たせることができる、(2)調査対象抽出に伴う偶然の偏りと未回収による情報の損失を補うことができる、(3)既存情報と基盤を合わせることにより、調査独自の結果を分析することに集中できる、などのメリットがある。

諸外国の社会調査や類似の調査の結果を見ても、カナダやイタリアなどのいくつかの国では国勢調査や労働力調査を基にした比推定が行われている。また、米国の GSS については、比推定は行われていないものの、結果の分布は全数調査などと大差がないことが確認されており、これらの調査と分布を比較・分析する視点は重視されている（清水誠、2001）。

なお、比推定で用いる乗率＝「ウエイト」の作成方法は必ずしも一つに定まるものではなく、また、属性によっては補助情報に依存しないものもあるので、場合によっては比推定により、かえって推定値が現状から離れてしまうこともある。したがって、比推定やそのためのウエイトの選択はデータセットを利用する者が、その目的に応じて判断すべきものである。

2 変数【WEIGHT】の作成方法

変数【WEIGHT】は、年度ごとに調査票1枚が代表する人数(「各年度の調査対象人口」/「JGSS-200xの回答者数」)を、次のように母集団を144の区分に分割して計算することにより作成されたものである。したがって、各データに付けられた比推定用ウエイト【WEIGHT】を年度ごとに合計すると、JGSSが調査対象とした各年度の人口にほぼ等しくなる(表1)。

なお、年齢10歳階級別のうち、70~79歳と80~89歳は、統合して1区分としている。

地域別(6区分) × 市郡別(2区分) × 男女別(2区分) × 年齢10歳階級別(6区分)
--

(1) 各年度の調査対象人口

【WEIGHT】を算出する際の分子に当たる各年度の調査対象人口を上記の区分ごとに得るために、以下のように計算した。

ア 地域別 × 市郡部 × 男女 × 年齢10歳階級別 2000年人口

「2000年国勢調査確定人口」(都道府県、総数・市部、男女、年齢各歳別)(総務省)から、上記に示す区分別の人口を求める。郡部の人口については、総数から市部を差し引くことにより算出した。また、年齢不詳人口は各年齢階級に按分を行い、人口の合計が総数と一致するようにした。

なお、2000年度のウエイトについては、ここで求めた区分別人口を用いた。

イ 地域別 × 市郡部 × 男女 × 年齢10歳階級別 2003年人口

2001年度から2003年度の調査については、各年の「10月1日推計人口」(都道府県、男女、年齢5歳階級別推計人口と男女、年齢5歳階級別(全国)の2種類)を元に、区分ごとに人口を算出した。

なお、この都道府県、男女、年齢5歳階級別推計人口は、実際には80歳以上が一括して掲載されており、80~89歳人口を直接得ることはできない。そこで、全国の「80歳以上人口に占める80~89歳人口の割合」を男女別に求め、これを都道府県別に男女別80歳以上推計人口に乗じることにより推計した。また、市郡別人口も、推計人口からは得られないので、上記アで算出した2000年市部人口割合を区分ごとに乗じる方法で推計した。

なお、都道府県、男女、年齢5歳階級別人口において、「年齢階級別を足上げた数字」と「総数」との間に差が生じるが、便宜上これは「年齢不詳」として、上記アと同様に按分した。

表1 年度別のウエイト合計、調査対象人口及び回答者数

	ウエイト合計	調査対象人口	回答者数	性別	
				男	女
2000年度	100,215,923	100,215,923	2,893	1,318	1,575
2001年度	100,893,222	100,893,230	2,790	1,283	1,507
2002年度	101,280,691	101,280,582	2,953	1,367	1,586
2003年度	101,789,689	101,789,576	3,663	1,591	2,072
合計	404,179,525	404,179,311	12,299	5,559	6,740

(2) 各年度の回答者数

【WEIGHT】の分母は、各年度の全国の回答者数を上記の 144 区分に分割することで求めた。年度ごとに区分別回答者数の度数分布を見ると、2001 年度調査では回答者数が 0 の区分があったため、当該区分については近隣の類似する区分と統合させた。また、1 枚の調査票だけで当該区分の人口を代表させる場合が 2000 年度以外の各年度に存在したが、これらについては区分の統合は行っていない。

なお、年度ごとの区分別回答者数の詳細は、各年度のコードブックを参照されたい。

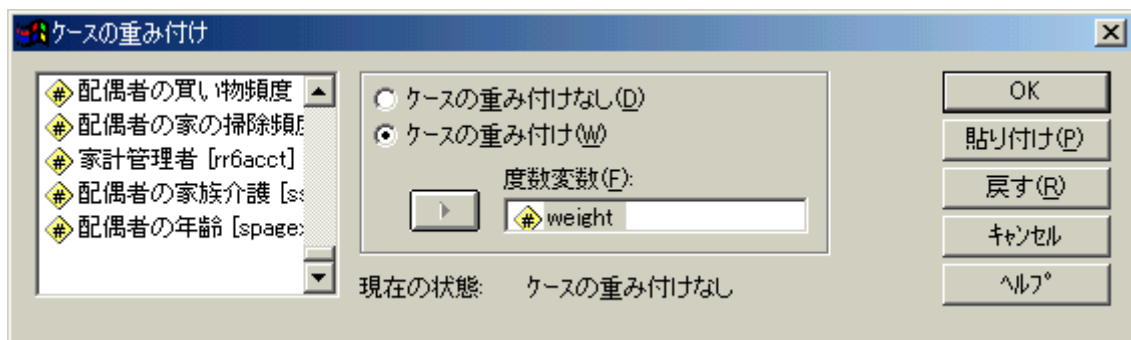
(3) 【WEIGHT】

各年度の【WEIGHT】は、上記(1)の人口を(2)の回答者数で除することにより求めている。線形推計では調査票 1 枚 1 枚の回答は同じ重みで集計されるが、この【WEIGHT】を用いる比推計では、調査票が属する区分のウエイトにより回答の軽重が異なってくる。すなわち、人口に対して回答者数の少ない層の回答を重めにするように推計が補正される。

3 SPSS において【WEIGHT】により重み付けをする方法

JGSS のデータセットは、SSJ データアーカイブから SPSS 形式ファイルで提供されている。SPSS の以下の操作により各ケースが【WEIGHT】で重み付けされる。

- (1) メニューバーから「データ (D)」→「ケースの重み付け (W)」
- (2) 「ケースの重み付け」ダイアログから「ケースの重み付け (W)」を選択、「度数変数 (F)」として変数【WEIGHT】を指定したのちに「OK」



重み付けがされると、SPSS ウィンドウのステータスバーに「重み付きオン」と表示される。重み付けを解除するには、ダイアログの「ケースの重み付けなし (D)」を選択する。



4 家族を単位とする項目の推定に必要な重み付け

JGSS では、個人を単位とした標本抽出により調査対象を決めており、家族、住宅などを抽出単位としてはいない。そのため、JGSS データセットを使って家族を単位とする集計、分析を行うのであれば、2人以上の家族の「標本」は1人暮らしの「標本」よりも扱いを小さくするよう、単位を整える必要がある。このように家族を単位として分析をする場合、重み付けは【WEIGHT】を使用するか否かにかかわらず留意すべきことである(個人又は世帯員単位で分析をする際には、家族人数の逆数による重み付けは不要である。)

具体的な対応としては、2000年度と2001年度の調査データでは、「同居家族人数」【SZFFHERE】が調査されているので、この変数の逆数($1 \div \text{【SZFFHERE】}$)によりケースを重み付けすることで、家族を単位とする事項の推定を行うことができる。

また、2002年度と2003年度の調査データでは、2002年度の調査において調査票が変更されたため、「同居家族人数」【SZFFHERE】が調査されていない。そこで、これらの年では、「同居家族人数」【SZFFHERE】とやや内容が異なるが、「家族人数(本人含む)」【SZFFTTL】の変数を用いて、この逆数($1 \div \text{【SZFFTTL】}$)によりケースを重み付けすると良いだろう。なお、変数「家族人数(本人含む)」【SZFFTTL】には、回答者の「同居の有無(本人)」【FFRESIDE】が「本人のみ(ひとり暮らし)」の場合、「888(非該当)」が代入されている。そのため、この集計をする際には事前に【SZFFTTL】の「888」を「1」に置換しておく必要がある。

さらに【WEIGHT】を使用して家族を単位とする項目の推定をする場合には、2000年度と2001年度は【WEIGHT】 \div 【SZFFHERE】を、2002年度と2003年度は【WEIGHT】 \div 【SZFFTTL】を計算し、この値を持つ変数によりケースを重み付けすると良いだろう。

5 ウェイト【WEIGHT】の特徴と使用上の注意点

- (1) 上記2でも示したように比推定用ウェイト【WEIGHT】を年度ごとに合算すると、ウェイトの作成過程から必然的に、JGSS が調査対象とした各年度の人口にほぼ等しくなる(表1)。また、ウェイトを用いた比推定による地域別 \times 男女別 \times 年齢階級別の構成比もウェイトの作成に用いた対象人口の構成比に一致する。例えば、各年度における年齢「20~29歳」の占める割合は、線形推定の結果では10~13%であるのに対して、ウェイトを付与した比推定では18~19%と高くなり、対象人口の構成比にほぼ一致している。
- (2) また、地域、市郡、男女、年齢のいずれかと強い関係にある属性別結果は、ウェイトを付与することにより、大規模(回答数の多い)調査の結果に近くなる。
- (3) 一方、地域、市郡、男女、年齢のいずれとも関係が弱い属性については、ウェイトを付与することにより、むしろ現状と離れることもある。
- (4) JGSS 累積データ 2000-2003 を使用する場合、2003年度の回答者数が他の年度に比べて多いことに注意する必要がある。例えば、年度によって回答内容に大きな違いがある場合、ウェイトを付与しないで集計すると、2003年度の回答の寄与度が高くなる。また、ウェイトを付与した場合でも、2000年から2003年までは調査対象人口が少しずつ増加

しているので、2000 年度に比べて 2003 年度の方がウエイトの合計が高くなる。したがって、わずかではあるが 2003 年度の回答の方が 2000 年度に比べて寄与度が高くなる。このような問題を対処するには、ウエイトの合計を年度ごとに 1 億又は 100 万と定め、次式により調整して利用すると良いだろう。

$$\text{調整済ウエイト} = \text{ウエイト} \times (100,000,000 / \text{当該年度のウエイト合計})$$

注

- 1) 国勢調査の調査区は基本単位区を 2 つ程度結合して作成されている。基本単位区とは、住居表示実施地域においては街区を、住居表示実施地域以外の地域においては、街区に準じた区画を単位として設定されており、そこに含まれる世帯数はおおむね 25 ~ 30 世帯である。
- 2) 実際には、調査区の抽出は当該地点の最初の調査対象者を決めるために行われ、当該地点の他の調査対象者は当該地点を含む投票区（又はそれに周辺投票区を加えた地域）の中から選挙人名簿に沿って一定の間隔ごとに抽出される。

[参考文献]

- 清水誠, 2001, 「JGSS 第 2 回予備調査 データセットのウエイトについて」 SSJ Data Archive Research Paper Series 14, 東京大学社会科学研究所附属日本社会研究情報センター.
- 槇田直木, 2003, 「比推定用ウエイト【WEIGHT】について」大阪商業大学比較地域研究所・東京大学社会科学研究所編『日本版 General Social Surveys JGSS-2001 基礎集計表・コードブック』東京大学社会科学研究所資料第 21 集, 東京大学社会科学研究所.
- 槇田直木, 2004, 「データセットの重み付けについて (WEIGHT・家族を単位とする項目の推定)」大阪商業大学比較地域研究所・東京大学社会科学研究所編『日本版 General Social Surveys JGSS-2002 基礎集計表・コードブック』東京大学社会科学研究所資料第 23 集, 東京大学社会科学研究所.
- 佐藤朋彦, 2005, 「データセットの重み付けについて (WEIGHT・家族を単位とする項目の推定)」大阪商業大学比較地域研究所・東京大学社会科学研究所編『日本版 General Social Surveys JGSS-2003 基礎集計表・コードブック』大阪商業大学比較地域研究所.

佐藤 朋彦



JGSS 関連の文献

- 赤川学, 2004, 『子どもが減って何が悪いか!』(ちくま新書 511) 筑摩書房.
- 安藏伸治, 1999, 「日本版 General Social Surveys (JGSS)の調査方法論上の問題について (5) GSS と JGSS を用いた分析例と課題」『第 72 回日本社会学会大会報告要旨』 p.23.
- 安藏伸治, 2000, 「共通論題 A 情報化時代の人口統計:人口研究発展のための個票レベルのデータの公開」『第 52 回日本人口学会大会』 pp.40-42.
- 安藏伸治, 2001, 「日本版 General Social Surveys (JGSS)と人口学研究への応用」人口学研究会編 『人口学研究会紀要』 No.43, p.8.
- 安藏伸治, 2001, 「離婚に関する要因分析:日本版 General Social Surveys (JGSS)第 2 回予備調査を用いて」『第 53 回日本人口学会大会』 p.128.
- 安藏伸治, 2002, 「離婚の要因と背景」『日本人口学会第 54 回大会要旨集』 pp.17-19.
- 安藏伸治, 2002, 「離婚の推移とその要因 アメリカと日本の離婚について」『統計』10月号, pp.16-22.
- 安藏伸治, 2003, 「離婚とその要因 わが国における離婚に関する要因分析」大阪商業大学比較地域研究所・東京大学社会科学研究所編『日本版 General Social Surveys 研究論文集[2] JGSS で見た日本人の意識と行動』 pp.25-45.
- 安藏伸治, 2004, 「少子社会の結婚 JGSS-2000, JGSS-2001, および JGSS-2002 を用いて」大阪商業大学比較地域研究所・東京大学社会科学研究所編『日本版 General Social Surveys 研究論文集[3] JGSS で見た日本人の意識と行動』 pp.13-28.
- 安藏伸治, 2004, 「未婚化、晩婚化、非婚化の実証分析 - なぜ『いい人』がいないのか -」『ESTRALA』2005.5月 (No.134), pp.3-11.
- 青森大学社会学部吉村治正研究室編, 2001, 『青森生活意識調査第一回調査報告』.
- 青森大学社会学部吉村治正研究室編, 2002, 『青森生活意識調査第二回調査報告』.
- 青森大学社会学部吉村治正研究室編, 2003, 『青森生活意識調査第三回調査報告』.
- 青森大学社会学部吉村治正研究室編, 2003, 『青森生活意識調査第四回調査報告』.
- 朝倉真粧美, 2004, 「社会調査における「不明回答」」『第 77 回日本社会学会大会報告要旨』 p.132.
- 同志社大学文学部社会学科社会学専攻, 2002, 「2001 年度社会調査実習報告書 社会現象を読み解く JGSS データの二次分析を中心にして」(指導担当:藤本昌代).
- 林拓也, 2004, 「職業志向の多元的構造を捉える枠組み プロファイル法によるコンジョイント分析モデルの適用に向けて」『人文学報』(東京都立大学) 349号, pp.67-88.
- 本田由紀, 2002, 「継続教育訓練経験の国際比較 JGSS-2000 と国際成人識字調査結果より」大阪商業大学比較地域研究所・東京大学社会科学研究所編『日本版 General Social Surveys

- 研究論文集 JGSS-2000 で見た日本人の意識と行動』 pp.69-80.
- 本田由紀, 2003, 「若年労働市場における非典型雇用の拡大とその背景 JGSS-2000 と JGSS-2001 の統合データを用いて」大阪商業大学比較地域研究所・東京大学社会科学研究所編『日本版 General Social Surveys 研究論文集[2] JGSS で見た日本人の意識と行動』 pp.47-59.
- 本田由紀, 2004, 「高校教育・大学教育のレリバンス」大阪商業大学比較地域研究所・東京大学社会科学研究所編『日本版 General Social Surveys 研究論文集[3] JGSS で見た日本人の意識と行動』 pp.29-44.
- 本田由紀, 2005, 「子どもというリスク」橋木俊詔編『現代女性の労働・結婚・子育て』ミネルヴァ書房, pp.65-93.
- 池田謙一, 2005, 「政治的・非政治的ネットワークは社会関係資本を育み、政治のリアリティを規定するか JGSS-2003 ソーシャルネットワーク項目群の分析」大阪商業大学比較地域研究所・東京大学社会科学研究所編『日本版 General Social Surveys 研究論文集[4] JGSS で見た日本人の意識と行動』 pp.169-203.
- 稲葉太一・岩井紀子, 2000, 「日本版 General Social Surveys (JGSS)の調査方法論上の問題について (2) JGSS 第 2 回予備調査の回収率と欠票の分析」『第 73 回日本社会学会大会報告要旨』 p.26.
- 稲葉太一, 2002, 「全国調査での層化 2 段抽出法における最適な地点数割り当て法 JGSS-2000 の地点数割り当ての評価」大阪商業大学比較地域研究所・東京大学社会科学研究所編『日本版 General Social Surveys 研究論文集 JGSS-2000 で見た日本人の意識と行動』 pp.185-191.
- 稲葉太一, 2005, 「JGSS でみる層化 2 段抽出法の地点数割当数の精度評価 JGSS-2000 での割り当てを例にとって」大阪商業大学比較地域研究所・東京大学社会科学研究所編『日本版 General Social Surveys 研究論文集[4] JGSS で見た日本人の意識と行動』 pp.219-224.
- ISHIDA, Hiroshi, 1999, "Social Science Japan Data Archive and Japanese General Social Surveys," Japan Sociologists Network Panel, 94th Annual Meeting of the American Sociological Association, Chicago.
- ISHIDA, Hiroshi, 2000, "Doing Social Science Research in Japan: Data Archives and Japanese General Social Surveys," 4th Annual Asian Studies Conference Japan.
- 石田浩, 2002, 「世代間移動からみた社会的不平等の趨勢 JGSS-2000 にみる最近の傾向」大阪商業大学比較地域研究所・東京大学社会科学研究所編『日本版 General Social Surveys 研究論文集 JGSS-2000 で見た日本人の意識と行動』 pp.17-31
- ISHIDA, Hiroshi, 2003, "Educational Expansion and Inequality in Access to Higher Education in Japan," 98th Annual Meeting of the American Sociological Association August 16-19 2003, Atlanta, USA.
- ISHIDA, Hiroshi, 2003, "Educational Expansion and Inequality in Access to Higher Education in Japan," Research Committee 28 on Social Stratification, International Sociological Association, New York, USA.

- 石田浩, 2003, 「社会階層と階層意識の国際比較」樋口美雄・財務省財務総合政策研究所編『日本の所得格差と社会階層』日本評論社, pp.105-126.
- ISHIDA, Hiroshi, 2003, “Inequality in Access to Higher Education in Post-war Japan,” ISS Discussion Paper Series No. F-111, Institute of Social Science, University of Tokyo, pp.1-35.
- ISHIDA, Hiroshi, 2003, “Class Structure, Intergenerational Mobility and Status Consciousness in Japan and Industrial Nations,” Thematic Lecture Series on East Asia [Theme 3]: Social Inequality, Sungkyunkwan University, Seoul, Korea.
- ISHIDA, Hiroshi, 2004, “Does Class Matter in Japan? Demographics of Class Structure and Class Mobility in Comparative Perspective,” Conference on Researching Social Class in Japan, Center for Japanese Studies, University of Michigan, March 20-21, Michigan, USA.
- 石田浩, 2004, 「社会的不平等と階層意識の国際比較」大阪商業大学比較地域研究所・東京大学社会科学研究所編『日本版 General Social Surveys 研究論文集[3] JGSS で見た日本人の意識と行動』 pp.149-161.
- ISHIDA, Hiroshi, 2005, “Class Mobility and Subjective Social Status in Japan,” 尾嶋史章編『現代日本におけるジェンダーと社会階層に関する総合的研究』同志社大学文学部, pp.141-159.
- 石田浩, 2005, 「後期青年期と階層・労働市場」『教育社会学研究』第76集(2005年), pp. 41-57.
- 石井将智, 2004, 「人間観と厳罰観について」大阪商業大学比較地域研究所・東京大学社会科学研究所編『日本版 General Social Surveys 研究論文集[3] JGSS で見た日本人の意識と行動』 pp.215-226.
- 岩井八郎, 2002, 「加齢と生活保障 JGSS-2000 による高齢者の分析」大阪商業大学比較地域研究所・東京大学社会科学研究所編『日本版 General Social Surveys 研究論文集 JGSS-2000 で見た日本人の意識と行動』 pp.45-54.
- 岩井八郎, 2003, 「経験の連鎖 JGSS-2000/2001 による「体罰」に対する意識の分析」大阪商業大学比較地域研究所・東京大学社会科学研究所編『日本版 General Social Surveys 研究論文集[2] JGSS で見た日本人の意識と行動』 pp.113-125.
- 岩井紀子, 1999, 「日本版 GSS の第1回予備調査を用いた家族測定項目の検討」『第9回日本家族社会学会大会報告要旨』 pp.82-83.
- 岩井紀子, 1999, 「日本版 General Social Surveys (JGSS)の調査方法論上の問題について (3)Split-Ballot による質問項目の検討」『第72回日本社会学会大会報告要旨』 p.21.
- 岩井紀子, 2000, 「日本版 General Social Surveys (JGSS)の調査方法論上の問題について (1) JGSS 第2回予備調査の目的と方法」『第73回日本社会学会大会報告要旨』 p.25.
- 岩井紀子, 2000, 「日本版 General Social Surveys (JGSS) 第2回予備データによる調査方法論上の検討 謝礼のタイミングの影響および Split-Ballot による質問項目の検討」『日本社会心理学会第41回大会発表論文集』 pp.118-119.
- 岩井紀子, 2000, 「日本の総合社会調査 Japanese General Social Surveys」佐藤博樹・石田浩・池

- 田謙一編『社会調査の公開データ: 2次分析への招待』東京大学出版会, pp.83-87.
- 岩井紀子, 2000, 「<プロジェクト概要> 日本版 GSS の構想と経過報告 1999~2003 年度共同研究」『Milepost』第3号, pp.1-2.
- 岩井紀子, 2000, 「アメリカにおける公開データを利用した研究と教育の現状と JGSS データのもたらす可能性」, SSJ データ・アーカイブ第4回公開セミナー『公開データを利用した研究と教育のあり方: データ・アーカイブと2次分析』(11月20日; 東京大学社会科学研究所) SSJ Data Archive Research Paper Series 13, 東京大学社会科学研究所附属日本社会研究情報センター, pp.30-34.
- 岩井紀子, 2001, 「<JGSS 発> 第1回本調査 (JGSS2000) の実施」『Milepost』第6号, pp.5-6.
- 岩井紀子, 2001, 「JGSS プロジェクトの紹介と予備調査の結果から」『中央調査報』No.528, pp.1-4.
- 岩井紀子, 2001, 「日本版 General Social Surveys (JGSS) と家族測定項目 第1回予備調査データの検討」『家族社会学研究』第12号, pp.261-270.
- 岩井紀子, 2001, 「<墓> 意識の多様化の背景 JGSS 第1回本調査 (JGSS-2000) のデータ分析を通して」『第74回日本社会学会大会報告要旨』p.218.
- 岩井紀子, 2001, 「家族意識についての実証的研究 JGSS-2000 の結果から」大阪商業大学商経学会第224回研究発表会『大阪商業大学論集』第124号, p.165.
- 岩井紀子・佐藤博樹編, 2002, 『日本人の姿 JGSS にみる意識と行動』有斐閣.
- 岩井紀子, 2002, 「<墓> 意識の多様化の背景 JGSS-2000 データ分析を通して」『大阪商業大学論集』第124号, pp.57-72.
- 岩井紀子, 2002, 「生涯学習と余暇」『東大阪市生涯学習情報ニュース』8, p.1.
- 岩井紀子, 2003, 「<墓> 意識の多様化の背景 JGSS-2000/2001 のデータ分析を通して」大阪商業大学比較地域研究所・東京大学社会科学研究所編『日本版 General Social Surveys 研究論文集[2] JGSS で見た日本人の意識と行動』pp.163-178.
- 岩井紀子, 2003, 「配偶関係と幸福感の関係から」日本健康心理学会第16回大会会員企画シンポジウム 心と体の健康を創る: QOL の視点から『第16回大会発表論文集』p.55.
- IWAI, Noriko, 2003, "Research Designs for the JGSS," Thematic Lecture Series on East Asia [Theme 1] Social Surveys in East Asia, Sungkyunkwan University, Seoul, Korea.
- 岩井紀子, 2003, 「JGSS プロジェクト(2)調査方法と調査項目」『統計』11月号, pp.48-55.
- IWAI, Noriko, 2003, "Japanese General Social Surveys: Beginning and Development," 『JGSS 国際シンポジウム 2003 報告書』(2004) pp.161-184.
- IWAI, Noriko, 2003, "Research Designs for the JGSS," Thematic Lecture on Japanese and Korean Social Surveys, Institute of Sociology, Academic Sinica, Taiwan.
- 岩井紀子, 2004, 「Japanese General Social Surveys: Beginning and Development, 4th edition」大阪商業大学比較地域研究所・東京大学社会科学研究所編『日本版 General Social Surveys 研究論文集[3] JGSS で見た日本人の意識と行動』pp.241-271.

- 岩井紀子, 2004, 「JGSS プロジェクト (7) JGSS データの活用と展望」『統計』4月号, pp.53-56.
- IWAI, Noriko, 2004, “Japanese General Social Surveys: Beginning and Development,” Institute of Sociology, Chinese Academy of Social Sciences (ed.), 36th World Congress of International Institute of Sociology Abstracts (Papers Presented in Sessions), pp.82-83.
- IWAI, Noriko, 2004, “The Diversification of Attitudes toward Graves : Based on Japanese General Social Surveys (JGSS-2000/2001), ” Proceedings for EASS Conference 2004, Sungkyunkwan University, Seoul, Korea, p.20.
- IWAI, Noriko, 2004, “Japanese General Social Survey: Beginning and Development,” ZA(Zentralarchiv für Empirische Sozialforschung an der Universität zu Köln) -Information No.55, pp.99-113.
- IWAI, Noriko, 2005, “Japanese General Social Surveys (2) Methodological Experiments in Administering the Questionnaire, Incentives, Scales and Wording,” ZA(Zentralarchiv für Empirische Sozialforschung an der Universität zu Köln) -Information, No.57, pp.83-102.
- IWAI, Noriko, 2005, “Gender Differences in Attitudes toward Graves: Based on Japanese General Social Surveys (JGSS-2000/2001),” Abstract Book for Women’s Worlds 2005: 9th International Interdisciplinary Congress on Women, Ewha Womens University, Seoul, Korea.
- 木村雅文, 1999, 「日本版 General Social Surveys (JGSS)の調査方法論上の問題について (2) JGSS 予備調査の目的と方法」『第 72 回日本社会学会大会報告要旨』 p.20.
- 木村雅文, 2002, 「現代日本人の宗教意識 JGSS-2000 からのデータを中心として」大阪商業大学比較地域研究所・東京大学社会科学研究所編『日本版 General Social Surveys 研究論文集 JGSS-2000 で見た日本人の意識と行動』 pp.125-134.
- 木村雅文, 2003, 「現代日本人と“家の宗教” JGSS-2000/2001 からのデータを中心として」大阪商業大学比較地域研究所・東京大学社会科学研究所編『日本版 General Social Surveys 研究論文集[2] JGSS で見た日本人の意識と行動』 pp.145-162.
- 木村雅文, 2004, 「現代日本の新聞読者層 JGSS-2002 からのデータをもとにして」大阪商業大学比較地域研究所・東京大学社会科学研究所編『日本版 General Social Surveys 研究論文集 [3] JGSS で見た日本人の意識と行動』 pp.59-75.
- 木村雅文, 2005, 「若者のところを探る」永井広克編著『若者と現代社会』学文社, pp.163-180.
- 小磯かをる, 2005, 「日本人英語学習者の動機付け JGSS-2003 のデータ分析を通して」大阪商業大学比較地域研究所・東京大学社会科学研究所編『日本版 General Social Surveys 研究論文集[4] JGSS で見た日本人の意識と行動』 pp.79-91.
- 小磯かをる, 2005, 「成人教育としての英語教育に関する一考察 - JGSS 等の世論調査から見える特性と問題点」『大阪商業大学論集 138 号』 pp.13-23.
- 小磯かをる, 2005, 「世論調査にみる日本人英語学習者と動機付け」日本英語コミュニケーション学会第 31 回関西支部フォーラム.
- 小磯かをる, 2005, 「日本人の英語能力とその規定要因 - JGSS のデータ分析を基に」日本英語コ

コミュニケーション学会第 14 回年次大会.

KOJIMA, Hiroshi, 2001, "The Development of the Japanese General Social Surveys and Its Relevance to Korea," The Academy of Korean Studies Colloquium, Seoul, Korea.

小島宏, 2001, 「選択肢提示順による性別選好規定要因の相違」日本世論調査協会 2001 年度研究大会.

KOJIMA, Hiroshi, 2001, "Determinants of Japanese Attitudes toward Fertility and Policy Interventions: A Comparative Analysis of the IPP 1990/1995 Surveys and the JGSS-2000," 2001 Second Annual Meeting of the Population Association of Korea, Yonsei University, Seoul, Korea.

小島宏, 2002, 「選択肢提示順による性別選好規定要因の相違」『よろん・日本世論調査協会報』89号, pp.13-16.

KOJIMA, Hiroshi, 2002, "Who Are More Likely to Make a Neutral Choice in Japan? : The Case of Opinion about Non-Obligation to Have Children After Marriage," International Conference on Improving Surveys (ICIS 2002), 25-28 August 2002, University of Copenhagen, Denmark.

小島宏, 2002, 「一般的理想子ども数の規定要因 人口問題意識調査(1990/1995)とJGSS-2000の比較分析」『第75回日本社会学会大会報告要旨』p.231.

小島宏, 2003, 「子どもに関する意識の規定要因 人口問題意識調査(1990/1995)とJGSS-2000/2001の比較分析」大阪商業大学比較地域研究所・東京大学社会科学研究所編『日本版 General Social Surveys 研究論文集[2] JGSS で見た日本人の意識と行動』pp.1-24.

KOJIMA, Hiroshi, 2003, "Determinants of Attitudes toward Children in Japan: An Analysis of Split-Ballots in the JGSS," Paper presented at the 54th Session of the International Statistical Institute, 13-20 August 2003, Berlin, Germany.

小島宏, 2003, 「中立的回答選択の規定要因 JGSS 予備調査 Split Ballot の分析」2003 年度日本世論調査協会研究大会, p. 9.

KOJIMA, Hiroshi, 2003, "Determinants of Japanese Attitudes toward Children," Seminar on Japanese Marriage and Fertility and Japanese Attitude towards Children, Institute of Policy Studies, Singapore.

KOJIMA, Hiroshi, 2003, "Determinants of Attitudes toward Children: A Comparative Analysis of the JGSS-2000/2001 and the Taiwan Social Change Survey 2001," Max Planck Institute for Demographic Research Seminar, Rostock, Germany.

小島宏, 2004, 「子どもに関する意識の規定要因 JGSS-2000/2001/2002 と台湾社会変遷基本調査 2001 の比較分析」大阪商業大学比較地域研究所・東京大学社会科学研究所編『日本版 General Social Surveys 研究論文集[3] JGSS で見た日本人の意識と行動』pp.1-11.

小島宏, 2004, 「日本・韓国・台湾における子どもに関する意識の規定要因 JGSS-2000/2001/2002、KNFS-2000、TSCS-2001 の比較分析」『韓国・台湾・シンガポール等における少子化と少子化対策に関する比較研究平成 15 年度総括研究報告書』pp.26-54.

- 小島宏, 2004, 「中立的回答選択の規定要因 JGSS 予備調査 Split Ballot の分析」『よろん・日本世論調査協会報』第 93 号, pp.11-15.
- KOJIMA, Hiroshi, 2004, “Determinants of Gender Preference for Children in Japan: A Comparison with Korea,” Institute of Sociology, Chinese Academy of Social Sciences (ed.), 36th World Congress of International Institute of Sociology Abstracts (Papers Presented in Sessions), pp.82-83.
- KOJIMA, Hiroshi, 2004, “Determinants of Attitudes toward Children in Japan and Taiwan: A Comparative Analysis of JGSS-2000/2001/2002 and TSCS-2001,” Institute of Sociology, Chinese Academy of Social Sciences (ed.), 36th World Congress of International Institute of Sociology Abstracts (Papers Presented in Sessions), pp.101-102.
- 小島宏, 2004, 「社会調査による疫学的研究の可能性 - JGSS-2002 を用いたアレルギー性疾患要因分析」『2004 年度統計関連学会連合大会講演報告集』pp.255-256.
- 小島宏, 2005, 「日本・台湾・韓国における子どもに対する意識の規定要因」『第 14 回日本家族社会学会大会報告要旨』pp.38-39.
- 小島宏, 2005, 「アレルギー疾患の規定要因—JGSS-2002 の予備的分析と探索的コンテクスチュアル分析—」大阪商業大学比較地域研究所・東京大学社会科学研究所編『日本版 General Social Surveys 研究論文集[4] JGSS で見た日本人の意識と行動』pp.47-77.
- 小島宏, 2005, 「東アジアにおける宗教と出生意識」『日本人口学会 第 57 回大会報告要旨集』2005 年 6 月 4 日・5 日, 神戸大学, pp.45-46.
- KOJIMA, Hiroshi, 2005, “Gender Preference for Children in Japan, Korea and Taiwan: A Comparative Analysis of JGSS, KNFS and TSCS,” Abstracts of Women’s Worlds 2005, 9th International Interdisciplinary Congress on Women, Ewha Womens University, Seoul, Korea, June 19-24, 2005, p.56.
- KOJIMA, Hiroshi, 2005, “Determinants of Attitudes toward Children in Japan, Korea and Taiwan: A Comparative Analysis of JGSS, KNFS and TSCS,” Proceedings of the IUSSP XXV International Population Conference, Tours, France, 18-23 July 2005, pp.1-10.
- 小島宏, 2005, 「JGSS-2002 によるアレルギー疾患要因のコンテクスチュアル分析」『環境経済・政策学会 2005 年大会報告要旨集』(CD-ROM), 2005 年 10 月 9 日・10 日, 早稲田大学, pp.116-117.
- KOJIMA, Hiroshi, 2005, “A Comparative Analysis of Fertility-Related Attitudes in Japan, Korea and Taiwan,” Proceedings of the International Conference on Low Fertility and Rapid Aging in East and South East Asian Societies, October 21-22, 2005, Dong-A University, Pusan, Korea, pp.1-25.
- 松田茂樹, 2005, 「現代日本における母親の就労の子どもへの影響に関する規範意識」渡辺秀樹編, 叢書 21COE-CCC 多文化世界における市民意識の動態 6 『現代日本の社会意識 家族・子ども・ジェンダー』慶應義塾大学出版会, pp.85-105.
- 松本涉, 2004, 「NPO の組織化原理と環境状況」東京大学大学院新領域創成科学研究科環境学専

攻学位論文.

- 松本渉, 2004, 「NPO に参加する人々の背景要因の解明」SSJ Data Archive Research Paper Series 30, 東京大学社会科学研究所附属日本社会研究情報センター『多様な働き方の構造分析』pp.71-110.
- 松本渉, 2004, 「NPO 参加者の背景分析」『2004 年度組織学会研究発表大会報告要旨集』pp.49-52.
- 松谷満, 2002, 「宗教性と社会意識 キリスト教信者アンケート調査を事例に」『ソシオロジ』第 47 巻 1 号, pp.91-108.
- 松谷満, 2004, 「社会意識の規定因としての宗教 「信者」層・「家の宗教」層・「無宗教」層の比較」大阪商業大学比較地域研究所・東京大学社会科学研究所編『日本版 General Social Surveys 研究論文集[3] JGSS で見た日本人の意識と行動』pp.187-198.
- 三輪哲, 2005, 「父不在・無職層の帰結 将来の地位達成格差とその意味」平成 15 年度～平成 16 年度 科学研究費補助金 基盤研究(B)(1)研究成果報告書(尾嶋史章代表)『現代日本におけるジェンダーと社会階層に関する総合的研究』pp.223-234.
- MIWA, Satoshi, 2005, “Educational Homogamy in Contemporary Japan,” Social Science Japan 33, Institute of Social Science, The University of Tokyo, pp.9-11.
- 中尾啓子, 1999, 「日本版 General Social Surveys (JGSS)の調査方法論上の問題について (4)国際比較上の問題点 (GSS との比較)」『第 72 回日本社会学会大会報告要旨』p.22.
- 中尾啓子, 2001, 「階層帰属意識と生活意識」『日本行動計量学会第 29 回発表論文抄録集』pp.38-39.
- 中尾啓子, 2002, 「地位達成過程における転職 JGSS-2000 調査データを用いての検討」大阪商業大学比較地域研究所・東京大学社会科学研究所編『日本版 General Social Surveys 研究論文集 JGSS-2000 で見た日本人の意識と行動』pp.1-16.
- 中尾啓子, 2002, 「選択肢の選択: 日米調査データにおける職業価値観の比較から得られた知見」『日本行動計量学会第 30 回大会発表論文抄録集』pp.352-353.
- 中尾啓子, 2002, 「階層帰属意識と生活意識」『理論と方法』Vol.17, No.2, pp.135-149.
- 中尾啓子・池田謙一・安野智子, 2003, 「JGSS-2003 ネットワークモジュールに向けて 予備調査の結果報告」大阪商業大学比較地域研究所・東京大学社会科学研究所編『日本版 General Social Surveys 研究論文集[2] JGSS で見た日本人の意識と行動』pp.193-232.
- 中尾啓子, 2005, 「複合ネットワークの概要 3 種類の社会ネットワークの複合と重複」大阪商業大学比較地域研究所・東京大学社会科学研究所編『日本版 General Social Surveys 研究論文集[4] JGSS で見た日本人の意識と行動』pp.131-152.
- 西川真規子, 2002, 「夫婦の労働供給に関する一考察 JGSS-2000 データによる検討」大阪商業大学比較地域研究所・東京大学社会科学研究所編『日本版 General Social Surveys 研究論文集 JGSS-2000 で見た日本人の意識と行動』pp.33-44.
- 西村幸満, 2001, 「書評『社会調査の公開データ: 2 次分析への招待』」『ESTRELA』(4 月), pp.58-59.

- 西村幸満・石田浩, 2001, 「JGSS-2000 調査 (2000 年 11 月) 職業・産業コーディングインストラクション」SSJ Data Archive Research Paper Series 18, 東京大学社会科学研究所附属日本社会科学研究情報センター.
- 西村幸満, 2002, 「JGSS-2000 を利用した講義分析 - 3 大学 (学部) 間の比較 - 」『第 75 回日本社会学会大会報告要旨』 p.196.
- 西村幸満, 2002, 「就業者における所得関数の計測 JGSS-2000 からみた日本の雇用システムの側面」大阪商業大学比較地域研究所・東京大学社会科学研究所編『日本版 General Social Surveys 研究論文集 JGSS-2000 で見た日本人の意識と行動』 pp.55-68.
- 西村幸満, 2003, 「自営業：就業選択と所得関数の推計 JGSS-2000 と JGSS-2001 を利用して」大阪商業大学比較地域研究所・東京大学社会科学研究所編『日本版 General Social Surveys 研究論文集[2] JGSS で見た日本人の意識と行動』 pp.61-74.
- 西村幸満, 2004, 「収入決定における教育、職業、役職の効果 JGSS データにみる長期雇用存続の検証」大阪商業大学比較地域研究所・東京大学社会科学研究所編『日本版 General Social Surveys 研究論文集[3] JGSS で見た日本人の意識と行動』 pp.135-147.
- 西村幸満, 2004, 「2 世代内初大学入学者に生じる格差 (1) - 個票データを用いた因果モデルの時点間比較 - 」関西国際大学高等教育研究所『高等教育研究叢書』No.5, pp.1-17.
- 西村幸満, 2005, 「老後の不安 - 不安要因のトレンドと規定要因の変遷」『季刊社会保障』第 41 巻 1 号, pp.4-11.
- 大橋正彦, 2004, 「JGSS-2002 データにみるわが国消費者のエコ諸行動とその規定因」大阪商業大学比較地域研究所・東京大学社会科学研究所編『日本版 General Social Surveys 研究論文集 [3] JGSS で見た日本人の意識と行動』 pp.93-107.
- 大橋正彦, 2004, 「JGSS-2002 年データによる持続可能な価格政策に関する実証研究」大阪商業大学商経学会『大阪商業大学論集』第 133 号, pp.25-47.
- 大橋正彦, 2005, 「わが国消費者の情報探索行動とその規定因 JGSS-2003 データによる検証結果」大阪商業大学比較地域研究所・東京大学社会科学研究所編『日本版 General Social Surveys 研究論文集[4] JGSS で見た日本人の意識と行動』 pp.17-32.
- 大井方子, 2000, 「日本版 General Social Surveys (JGSS) の調査方法論上の問題について(5) 情報化と所得格差と学校教育：JGSS データを用いて」『第 73 回日本社会学会大会報告要旨』 p.29.
- 大阪商業大学比較地域研究所編, 2004, 『JGSS 国際シンポジウム 2003 報告書』.
- 大阪商業大学比較地域研究所・東京大学社会科学研究所編, 2000, 『日本版 General Social Surveys (JGSS) 第 1 回予備調査基礎集計表・コードブック』.
- 大阪商業大学比較地域研究所・東京大学社会科学研究所編, 2001, 『日本版 General Social Surveys (JGSS) 第 2 回予備調査基礎集計表・コードブック』.
- 大阪商業大学比較地域研究所・東京大学社会科学研究所編, 2002, 『日本版 General Social Surveys JGSS-2000 基礎集計表・コードブック』東京大学社会科学研究所資料第 19 集, 東京大学社

会科学研究所.

大阪商業大学比較地域研究所・東京大学社会科学研究所編, 2003, 『日本版 General Social Surveys JGSS-2001 基礎集計表・コードブック』東京大学社会科学研究所資料第 21 集, 東京大学社会科学研究所.

大阪商業大学比較地域研究所・東京大学社会科学研究所編, 2004, 『日本版 General Social Surveys JGSS-2002 基礎集計表・コードブック』東京大学社会科学研究所資料第 23 集, 東京大学社会科学研究所.

大阪商業大学比較地域研究所・東京大学社会科学研究所編, 2005, 『日本版 General Social Surveys 基礎集計表・コードブック JGSS-2003』.

大澤美苗, 2001, 「データの信頼性に関する実務的留意点と使いやすいデータへの配慮」『第 74 回日本社会学会大会報告要旨』 p.192.

大澤美苗, 2004, 「JGSS プロジェクト(5)海外の社会調査: 米国とオーストラリア」『統計』2 月号, pp.52-59.

大澤美苗, 2004, 「JGSS プロジェクト(6)海外の社会調査: 韓国・中国・台湾」『統計』3 月号, pp.55-61.

大澤美苗, 2004, 「JGSS 国際シンポジウム 2003 <報告>」『Milepost』第 11 号, pp.9-11.

大澤美苗, 2004, 「JGSS の表彰 <報告>」『Milepost』第 11 号, p.12.

大澤美苗, 2005, 「第 2 期 JGSS プロジェクトの構想」『Milepost』第 13 号, pp.1-2.

尾崎裕子, 2004, 「飼育動物の選択には何が影響を与えるか 日本版総合社会調査を用いて」『Animal Nursing』Vol.8, No.2, pp.12 - 24.

尾崎裕子, 2004, 「ペット飼育の規定要因 日本版総合社会調査マイクロデータを用いて」『生活経済学研究』第 19 巻, pp.21-34.

佐野茂, 2005, 「地域への愛着と子どもへの関わりに関する一考察 JGSS-2003 データより」大阪商業大学比較地域研究所・東京大学社会科学研究所編 『日本版 General Social Surveys 研究論文集[4] JGSS で見た日本人の意識と行動』 pp.33-46.

佐藤博樹, 1999, 「日本版 General Social Surveys (JGSS)の調査方法論上の問題について (1) JGSS の目的と意義」『第 72 回日本社会学会大会報告要旨』 p.19.

SATO, Hiroki, 2000, "The Japanese General Social Survey: Aims and Rational," Social Science Japan, No.19, pp.27-29.

佐藤博樹, 2000, 「データアーカイブと『実証的』な社会科学研究」『ESTRELA』(6 月), pp.2-6.

佐藤博樹・石田浩・池田謙一編著, 2000, 『社会調査の公開データ: 2 次分析への招待』東京大学出版会.

佐藤博樹, 2001, 「日本版 GSS と社会科学研究」『よろん・日本世論調査協会報』87 号, pp.5-9.

佐藤博樹, 2003, 「JGSS の授業への利用: 日本社会学会での報告・議論を参考に」大阪商業大学比較地域研究所・東京大学社会科学研究所編 『日本版 General Social Surveys 研究論文集[2] JGSS で見た日本人の意識と行動』 pp.233-236.

- 佐藤香, 2004, 「JGSS-2002 にみる働きかたの多様化・雇用条件・職業観」大阪商業大学比較地域研究所・東京大学社会科学研究所編『日本版 General Social Surveys 研究論文集[3] JGSS で見た日本人の意識と行動』pp.109-120.
- 佐藤香, 2005, 「多様化する働きかたとライフスタイル 2003 年 JGSS 調査データより」大阪商業大学比較地域研究所・東京大学社会科学研究所編『日本版 General Social Surveys 研究論文集[4] JGSS で見た日本人の意識と行動』pp.1-15.
- 重松洋司・谷岡一郎, 2000, 「男性的文化とギャンプリング/ゲーミング行動 麻雀、囲碁、宝くじの比較研究を中心として」『第 73 回日本社会学会大会報告要旨』p.192.
- 重松洋司・谷岡一郎, 2001, 「男性的文化(マッチョ・カルチャー)と麻雀 特に囲碁および宝くじとの比較研究を中心として」『Gambling & Gaming』pp.15-35.
- 島田貴仁, 2004, 「JGSS による犯罪リスク知覚と犯罪被害の測定 他の犯罪被害調査との比較」大阪商業大学比較地域研究所・東京大学社会科学研究所編『日本版 General Social Surveys 研究論文集[3] JGSS で見た日本人の意識と行動』pp.227-240.
- 嶋崎尚子, 2004, 「女性のキャリアを取り巻く情勢を知ろう」J-CAREER WASEDA PROJECT SESSION 2 (於早稲田大学).
- 清水誠, 2001, 「JGSS 第 2 回予備調査データセットのウエイトについて」SSJ Data Archive Research Paper Series 14, 東京大学社会科学研究所附属日本社会研究情報センター.
- 清水誠, 2001, 「JGSS 第 1 回本調査における比推定の試み」『第 74 回日本社会学会大会報告要旨』p.193.
- 清水誠, 2002, 「所得が出生に及ぼす影響 JGSS-2000 への Butz and Ward Model の適用」大阪商業大学比較地域研究所・東京大学社会科学研究所編『日本版 General Social Surveys 研究論文集 JGSS-2000 で見た日本人の意識と行動』pp.149-158.
- 清水洋平, 2005, 「労働時間はいかにして決まるか? 個人の意識を規定要因とした分析」大阪商業大学比較地域研究所・東京大学社会科学研究所編『日本版 General Social Surveys 研究論文集[4] JGSS で見た日本人の意識と行動』pp.257-271.
- 篠崎武久, 2004, 「非就業・非在学・非求職中の若年無業者(NEET)に関する一考察 日本版総合社会調査(JGSS)から見る NEET、失業者、就業者の比較」大阪商業大学比較地域研究所・東京大学社会科学研究所編『日本版 General Social Surveys 研究論文集[3] JGSS で見た日本人の意識と行動』pp.121-134.
- 篠崎武久, 2004, 「非就業・非在学・非求職中の若年無業者(NEET)に関する一考察」日本経済学会 2004 年度秋季大会報告論文(於岡山大学).
- 篠崎武久, 2005, 「再分配政策への支持を決定する要因 先行研究の結果と JGSS データを用いた分析結果の比較」大阪商業大学比較地域研究所・東京大学社会科学研究所編『日本版 General Social Surveys 研究論文集[4] JGSS で見た日本人の意識と行動』pp.205-218.
- 宍戸邦章, 2005, 「高齢期における社会的ネットワークの「多様性」に関する研究 JGSS-2003

- データを用いた「相談」ネットワークの分析 『第78回日本社会学会大会報告要旨』p.79 .
 杉田陽出・岩井紀子, 2000, 「日本版 General Social Surveys (JGSS)の調査方法論上の問題について (3)Split-Ballot による質問項目の検討」『第73回日本社会学会大会報告要旨』p.27.
- 杉田陽出, 2001, 「日本人のペットに対する意識とその傾向: 日本版 General Social Surveys (JGSS) 第2回予備調査をもとに」『ヒトと動物の関係学会第7回学術大会予稿集』p.24 .
- 杉田陽出, 2001, 「コミュニケーション相手としてのペットの存在感に関する一調査: 日本人のペットに対する意識とその傾向」『日本コミュニケーション学会第31回年次大会プログラム』p.22.
- 杉田陽出, 2002, 「日本人のペットの存在感に関する一考察: 日本版 General Social Surveys (JGSS) 第2回予備調査のデータを基に」『大阪商業大学論集』第124号, pp.73-86.
- 杉田陽出, 2002, 「同居世帯人数にみるペットの存在感: 同居している子どもの有無を中心として」『ヒトと動物の関係学会第8回学術大会予稿集』p.45.
- 杉田陽出, 2002, 「JGSS-2000 のデータにみる同居世帯人数がペットの評価に及ぼす影響: 同居している子どもの有無の観点から」大阪商業大学比較地域研究所・東京大学社会科学研究所編『日本版 General Social Surveys 研究論文集 JGSS-2000 で見た日本人の意識と行動』pp.135-147.
- 杉田陽出, 2002, 「『子ども』としてのペットの存在感に関する一考察: 同居している子どもの有無と年齢の観点から」『日本コミュニケーション学会第32回年次大会プログラム』p.30.
- 杉田陽出, 2002, 「日本人のペットの飼育時間に影響を及ぼす要因について: 飼育者の属性を中心として」『大阪商業大学論集』第126号, pp.51-64.
- 杉田陽出, 2003, 「犬の飼育と犬に対する愛着度が飼い主の身体的健康と精神的健康に及ぼす効果: JGSS-2001 のデータから」大阪商業大学比較地域研究所・東京大学社会科学研究所編『日本版 General Social Surveys 研究論文集[2] JGSS で見た日本人の意識と行動』pp.127-143.
- 杉田陽出・岩井紀子, 2003, 「JGSS プロジェクト(3) 測定尺度と選択肢」『統計』12月号, pp.49-56.
- 杉田陽出, 2004, 「JGSS-2000 と JGSS-2001 のデータに見る犬の飼い主の健康状態」『大阪商業大学論集』第132号, pp.101-122.
- 杉田陽出, 2004, 「英語の学習経験が日本人の英会話力に及ぼす効果: JGSS-2002 のデータから」大阪商業大学比較地域研究所・東京大学社会科学研究所編『日本版 General Social Surveys 研究論文集[3] JGSS で見た日本人の意識と行動』pp.45-57.
- 杉田陽出, 2005, 「子どもの代替としての犬の役割に関する一考察: JGSS のデータから」大阪商業大学比較地域研究所・東京大学社会科学研究所編『日本版 General Social Surveys 研究論文集[4] JGSS で見た日本人の意識と行動』pp.111-129.
- 杉田陽出, 2005, 「子どもの代替としての猫の役割に関する一考察: 犬に関する分析結果との比較を含めて」『大阪商業大学論集』第138号, pp.25-40.
- 杉田陽出, 2005, 「飼主の子どもの有無と愛着度に見る犬の役割」『日本社会心理学会第46回大

- 会論文集』 pp.196-197.
- 田鹿鈴子, 2005, 「イデオロギーの果たす役割 保革イデオロギーは支持政党・政策態度の決定に影響しているか? 日本版 General Social Surveys (JGSS) の分析から」大阪商業大学比較地域研究所・東京大学社会科学研究所編『日本版 General Social Surveys 研究論文集[4] JGSS で見た日本人の意識と行動』 pp.273-284.
- 高橋和子, 2000, 「日本版 General Social Surveys (JGSS)の調査方法論上の問題について (4)産業・職業コーディング自動化支援システム」『第 73 回日本社会学会大会報告要旨』 p.28.
- 高橋和子, 2002, 「JGSS-2000 における職業・産業コーディング自動化システムの適用」大阪商業大学比較地域研究所・東京大学社会科学研究所編『日本版 General Social Surveys 研究論文集 JGSS-2000 で見た日本人の意識と行動』 pp.171-183.
- 高橋和子, 2002, 「職業・産業コーディング自動化システムの活用」『言語処理学会第 8 回年次大会発表論文集』 pp.491-494.
- 高橋和子, 2002, 「職業・産業コーディング自動化システムの活用」『情報処理学会自然言語処理研究会報告 2002-NL-147(8)』 pp.47-53.
- 高橋和子, 2003, 「JGSS-2001 における職業・産業コーディング自動化システムの適用」大阪商業大学比較地域研究所・東京大学社会科学研究所編『日本版 General Social Surveys 研究論文集[2] JGSS で見た日本人の意識と行動』 pp.179-191.
- 高橋和子, 2003, 「機械学習による職業コーディング ルールによる自動コーディングシステムとの比較」『第 36 回数理社会学会大会研究報告要旨集』 pp.68-71.
- 高橋和子, 2004, 「職業コーディングにおける ROCCO システムと SVM の組み合わせ」大阪商業大学比較地域研究所・東京大学社会科学研究所編『日本版 General Social Surveys 研究論文集[3] JGSS で見た日本人の意識と行動』 pp.163-174.
- 高橋和子・高村大也・奥村学, 2004, 「機械学習とルールベースによる職業コーディング」『情報処理学会自然言語処理研究会報告 2004-NL-159(9)』 pp.53-60.
- 高橋和子・高村大也・奥村学, 2004, 「機械学習とルールベースの組み合わせによる職業コーディング」『言語処理学会第 10 回年次大会発表論文集』 pp.737-740.
- 高橋和子・須山敦・村山紀文・高村大也・奥村学, 2004, 「職業コーディング支援システム (NANACO) の開発」『第 37 回数理社会学会大会研究報告要旨集』 pp.20-23.
- 高橋和子・高村大也・奥村学, 2004, 「ルールベース手法と機械学習による自由回答の分類 - 職業コーディング自動化の方法」『理論と方法』 Vol.19 No.2, pp.177-196.
- 高橋和子・須山敦・村山紀文・高村大也・奥村学, 2005, 「職業コーディング支援システム (NANACO) の開発と JGSS-2003 における適用」大阪商業大学比較地域研究所・東京大学社会科学研究所編『日本版 General Social Surveys 研究論文集[4] JGSS で見た日本人の意識と行動』 pp.225-241.
- 高橋和子・高村大也・奥村学, 2005, 「機械学習とルールベースの組み合わせによる自動職業コ

- ーディング」『言語処理学会論文誌 自然言語処理』Vol.12 No.2, pp.4-23.
- TAKAHASHI, K., TAKAMURA, H., and OKUMURA, M., 2005, "Automatic Occupation Coding with Combination of Machine Learning and Hand-Crafted Rules," Proceedings : the 9th International Conference on Pacific-Asia Knowledge Discovery and Data Mining (PAKDD-05), Lecture Notes in Artificial Intelligence Vol. 3518, pp.269-279. Springer-Verlag Berlin Heidelberg.
- 高橋和子・高村大也・奥村学, 2005, 「分類スコアに基づいたクラス事後確率の推定」『情報処理学会自然言語処理研究会報告 2005-NL-170(16)』pp.97-104.
- 高山育子, 2002, 「就学前教育の制度化と「三歳児神話」 JGSS-2000 データによる規定要因分析」大阪商業大学比較地域研究所・東京大学社会科学研究所編『日本版 General Social Surveys 研究論文集 JGSS-2000 で見た日本人の意識と行動』pp.159-169.
- 田辺俊介, 2001, 「外国人への排他性と接触経験」『社会学論考』第 22 号, pp.1-14.
- 田辺俊介, 2004, 「国別好感度から見る「日本人」の世界認知 - JGSS 第一次予備調査を用いて - 」大阪商業大学比較地域研究所・東京大学社会科学研究所編『日本版 General Social Surveys 研究論文集[3] JGSS で見た日本人の意識と行動』pp.199-213.
- 谷岡一郎, 2000, 「「社会調査」のウソ リサーチ・リテラシーのすすめ」文藝春秋, 222p.
- 谷岡一郎, 2000, 「日本版 General Social Surveys (JGSS) 計画の進捗状況報告と今後の発展可能性について」『日本犯罪学会第 27 回大会報告要旨集』pp.59-61.
- 谷岡一郎, 2002, 「将棋を好む人、囲碁を好む人 どう違うのか、なぜ違うのか / 『余暇活動における代替行動選択』仮説の検証」大阪大学アミューズメント産業研究所『Gambling & Gaming』vol.4, pp.1-14.
- 谷岡一郎, 2002, 「宝くじは社会的弱者への税金か? JGSS-2000 データによるナンバーズ・ミニロトとの比較研究: 「Friedman=Savage モデル」の日本における検証を兼ねて」大阪商業大学比較地域研究所・東京大学社会科学研究所編『日本版 General Social Surveys 研究論文集 JGSS-2000 で見た日本人の意識と行動』pp.107-124.
- 谷岡一郎, 2003, 「マッチョ・カルチャーと犯罪被害経験 JGSS-2001 データによるルーティーン・アクティビティ・セオリーの検証: 暴行、空き巣、強盗の比較を兼ねて」大阪商業大学比較地域研究所・東京大学社会科学研究所編『日本版 General Social Surveys 研究論文集[2] JGSS で見た日本人の意識と行動』pp.93-112.
- 谷岡一郎・岩井紀子, 2003, 「JGSS プロジェクト(1)誕生とその背景」『統計』10月号, pp.47-54.
- 谷岡一郎, 2004, 「カジノ合法化に対する日本人の意識 JGSS-2002 データによる地域差、都市化レベル、そして社会的属性の研究」大阪商業大学比較地域研究所・東京大学社会科学研究所編『日本版 General Social Surveys 研究論文集[3] JGSS で見た日本人の意識と行動』pp.77-92.
- 谷岡一郎・大澤美苗, 2004, 「JGSS プロジェクト(4) 調査方法の国際比較」『統計』1月号, pp.47-54.

- TANIOKA, Ichiro, 2004, "The Reason People Buy a Lottery Ticket: A test of 'Friedman-Savage model' of Gambling Behavior in Japan through JGSS-2000 Data," Institute of Sociology, Chinese Academy of Social Sciences (ed.), 36th World Congress of International Institute of Sociology Abstracts (Papers Presented in Sessions), pp.82-83.
- TANIOKA, Ichiro, 2004, "Attitude Toward the Legalization of Casino Gaming in Japan: The Difference in Regions, Urbanization Levels, and by Socio-Economic Background," EASS Conference 2004, Sungkyunkwan University, Seoul, Korea.
- 谷岡一郎・梁亨恩, 2004, 「カジノ合法化に対する日本人の意識 JGSS-2002 データより」『ギャンブリング・ゲーミング学研究』創刊号, pp.40-47.
- 谷岡一郎, 2005, 「パチンコ・パチスロをする人々 JGSS-2002 によるプレイ比率、頻度、そして使用金額に関する研究」大阪商業大学比較地域研究所・東京大学社会科学研究所編『日本版 General Social Surveys 研究論文集[4] JGSS で見た日本人の意識と行動』pp.93-109.
- 谷岡一郎・岩井紀子, 2005, 「国際比較可能なマイクロデータの提供を目指して JGSS プロジェクトの意義と課題」『ESP (Economy Society Policy)』3月号, pp.68-74.
- 戸口愛泰, 2003, 「結婚観における因子的不変性の検討 JGSS2000 データを用いて」『人間科学』第59号, pp.191-203.
- 東洋大学社会学部社会調査室, 2002, 『2001年度社会調査および実習 21 調査報告書 家族・ジェンダー関係についての社会学的考察』(担当教員: 西村純子).
- 東洋大学社会学部社会調査室, 2002, 『2001年度社会調査及び実習 31 調査報告書 社会階層と社会的ネットワーク』(担当教員: 竹之下弘久).
- 東洋大学社会学部朝靄校舎社会調査室編, 2004, 『2003年度社会調査及び実習 19「職業生活と家族生活に関する計量社会学」調査報告書』(担当教員: 竹之下弘久).
- TSUTSUI, Jun'ya, 2005, "Factors of Late Marriage; A Survival Analysis of Life Courses for Marriage in Japan," NUCB Journal of Economics and Information Science Vol.49 No.2, pp.223-234.
- 保田時男, 2004, 「大規模サンプルに対する一般化 2 適合度検定 JGSS データへの適用例」大阪商業大学比較地域研究所・東京大学社会科学研究所編『日本版 General Social Surveys 研究論文集[3] JGSS で見た日本人の意識と行動』pp.175-186.
- 保田時男, 2004, 「一般化 2 適合度検定の可能性 大規模サンプルの共有公開データが引き起こす問題への対処」『第37回数理社会学会大会研究報告要旨集』pp.14-17.
- 保田時男, 2005, 「JGSS データによる父学歴の欠損メカニズムの分析 わからないと無回答の違い」大阪商業大学比較地域研究所・東京大学社会科学研究所編『日本版 General Social Surveys 研究論文集[4] JGSS で見た日本人の意識と行動』pp. 243-256.
- 安野智子・池田謙一, 2002, 「JGSS-2000 にみる有権者の政治意識」大阪商業大学比較地域研究所・東京大学社会科学研究所編『日本版 General Social Surveys 研究論文集 JGSS-2000 で見た日本人の意識と行動』pp.81-105.

安野智子, 2003, 「JGSS-2001 にみる有権者の政治意識」大阪商業大学比較地域研究所・東京大学社会科学研究所編『日本版 General Social Surveys 研究論文集[2] JGSS で見た日本人の意識と行動』pp.75-91.

安野智子, 2005, 「JGSS - 2003 にみるパーソナル・ネットワークと政治意識」大阪商業大学比較地域研究所・東京大学社会科学研究所編『日本版 General Social Surveys 研究論文集[4] JGSS で見た日本人の意識と行動』pp.153-167.

データの公開状況と入手方法

< 英語版作成状況 >

JGSS の調査は日本語で実施され、調査票をはじめ調査実施のための書類はすべて日本語で記述されています。プロジェクトの基盤作りが重要な課題であった第 1 期（1999～2003 年度）では、日本語を使用する研究者を念頭におき、データセットや基礎集計表・コードブックなどの関連資料はとりあえず日本語版のみで作成していました。

「国際比較研究の促進」という新しい課題を掲げた第 2 期（2004～2008 年度）では、すでに日本語で公開されているデータセット JGSS-2000, 2001, 2002, 2003 の英語版も作成し、国内や海外のデータ・アーカイブに寄託しています。JGSS データセットと分析用参考資料(調査の方法、抽出の方法、ウェイト作成方法、調査票など)は、日本語版と英語版の両方で作成されています。また、海外のデータ利用者への便宜を図るため、JGSS のホームページからは、日本語だけでなく、英語でも充実した内容を発信しています。

< データセットの寄託・公開状況 >

JGSS の調査データは、基本的に調査実施の約 1 年半後に公開されます。1999 年に実施した 2 回の予備調査のデータ、および 2000 年から 2003 年まで毎年 1 回実施した 4 回の本調査の個票データは、東京大学社会科学研究所附属日本社会研究情報センターの SSJ データ・アーカイブからすでに公開されています。このうち、4 回の本調査のデータについては、日本語版・英語版の両方が公開されています。2006 年 3 月末には、これら 4 回の本調査のデータを合体した「JGSS 累積データ 2000-2003」（日本語版・英語版）を新規公開し、時系列分析の促進を目指しています。

JGSS のデータセットは海外のアーカイブへも寄託されています。ICPSR (Inter-university Consortium for Political and Social Research) およびドイツの ZA (Zentralarchiv für Empirische Sozialforschung, Universität zu Köln) にもデータセット(日本語版・英語版)を寄託しています。

< 個票データの入手方法 >

基本的に JGSS の個票データは、学術目的であれば、大学や研究機関の研究者、大学院生、または教員の指導を受けた大学生が入手することができます。また、教育目的で教員が入手することも可能です。

使用期限については、JGSS では以下のように定めています。

- 1) 分析目的の場合：使用期限なし。*
- 2) 教育目的の場合：使用期限は 1 年。(データの利用状況を把握するため)*

*ただし、これらのルールは、データ・アーカイブにより多少のばらつきがあります。

以下は JGSS 個票データセットが寄託されているデータ・アーカイブのホームページの URL です。入手方法はアーカイブにより異なりますので、それぞれのホームページでご確認ください。

SSJ データ・アーカイブ (<http://ssjda.iss.u-tokyo.ac.jp/>)

ZA (<http://www.gesis.org/en/za/>)

ICPSR (<http://www.icpsr.umich.edu/>)*

* ICPSR 国内利用協議会の会員機関に所属する研究者は、各所属機関の定める手順によりますが、ICPSR の HP から直接ダウンロードすることも可能です。詳細については所属機関の担当部署にお問い合わせください。

これらのアーカイブから提供されるデータは基本的には日本語版 SPSS (エス・ピー・エス・エス株式会社) による sav 形式、または por 形式ですが、希望者は SSJ データ・アーカイブからテキスト形式のデータを入手することが可能です。また、ICPSR からは STAT、SAS 形式のデータセットもダウンロード可能です。

それぞれのアーカイブでは、データ利用について誓約事項を設けています。誓約の内容はアーカイブにより多少異なりますが、学術目的または教育目的外の利用禁止、個別データの秘密保護、第三者への提供の禁止、利用期限終了後の対処などの事項の厳守が義務づけられています。また、それぞれのアーカイブにより定められた acknowledgement がありますので、論文などを執筆される際は、出典の明記をお願いいたします。

また、各アーカイブからは、データ修正のお知らせはいたしません。データ修正については、JGSS のホームページから随時発信していますので、各自ご確認ください。お持ちのデータセットのバージョンと HP から最新データセットのバージョンをご確認のうえ、必要であれば SPSS のシンタックスをダウンロードし、お持ちのデータに適用してください。

< SSJ データ・アーカイブからのデータセット入手手順 >

以下に、東京大学社会科学研究所の附属日本社会研究情報センターの SSJ データ・アーカイブから JGSS 個票データセットを入手する具体的な手順を記します。

まず、SSJ データ・アーカイブのホームページの「個票データの利用」の項目から「利用条件」をご覧ください。

変数名の照合、無回答・非該当の扱いや多重回答の処理などの詳細については「データ形式」の項目をご覧ください。

データの利用申請は、「利用手続」の項目の手順に沿って行って下さい。一連の JGSS 調査のうち、各調査の概要については、「収録調査の検索」ページをご利用下さい。どの項目に「JGSS」を入力しても JGSS 調査一覧を検索することができます。また、SSJ データ・アーカイブのトップページの「リンク集 国内 日本版 General Social Surveys JGSS」から JGSS 調査一覧に飛ぶこともできます。JGSS 調査一覧から各調査の概要や調査票を検討し、利用を希望する JGSS 個票データを決め、調査番号を控えて下さい。

申請書*は「利用申請書」から「JGSS 専用」の申請書をダウンロードし、先に控えておいた調査番号などの必要事項を記入して下さい。

* 注意：SSJ データアーカイブでは、利用承認の合理化と二次分析を効果的に進めていただくために、2005年9月より利用申請書の様式を一部変更いたしました。これまでの様式をお持ちの方は、ホームページから新様式を入手してください。

申請書には、誓約事項が記されています。申請書に署名・押印して、これらを厳守することを誓約して下さい。

研究目的で申請者とデータを共同利用する場合は、共同利用者全員が「誓約事項（JGSS 研究用）」に自署・押印が必要となりますので、ご注意ください。なお、教育目的で利用する場合、指導教員が代表申請し、「誓約事項（JGSS 教育用）」には「受講者」全員の自署・押印も必要となります。押印や記入漏れの場合は、承認手続きに時間がかかることがありますので、ご注意ください。

申請書は記録用の CD-R などの磁気媒体及び切手を貼った返信用封筒を同封のうえ、SSJ データ・アーカイブまでご郵送下さい。データセットは、基本的に無料で提供されますが、データセットを記録する磁気媒体と郵送料を申請者に負担していただいております。

SSJ データ・アーカイブが利用申請書を受領してから個票データが提供されるまでには、通常1ヶ月を要します。利用承認後、磁気媒体に焼き付けた個票データセット(日本語版・英語版の両方)と、コードブック(ハードコピーまたは PDF などのファイル)をお届けします。コードブックには、度数分布、調査の目的・方法、回収率・欠票の分析、JGSS 関連の文献、抽出地点リスト、GSS・世論調査との対応表など、データの分析に不可欠な情報が掲載されています。

なお、個票データセットを利用して二次分析の結果を公表する際には、必ず CD-R 内の Readme ファイルをご覧ください、出典を明記して下さい。

データを利用して論文などを執筆・発表された場合は、そのつど、HP からダウンロードした利用報告書に論文などのコピー2部を添え、SSJ データ・アーカイブに提出してください。

利用期限終了後は、個票データを消去し、ダウンロードした利用報告書を SSJ データ・アーカイブに提出することが義務づけられています。研究目的の場合と同様、発表物がある場合はコピー2部を添えて利用報告書を提出してください。

< JGSS ホームページと調査情報の検索方法 >

JGSS のホームページ (<http://jgss.daishodai.ac.jp>) からは、JGSS の目的・意義・概要、関連文献、ねらいと抽出方法、調査項目、回収率の分析、プロジェクト委員会メンバーなどの情報のほか、JGSS 調査の単純集計データが発信されています。このサイトから、基礎集計表・コードブックに掲載されている度数分布を時系列に見ることができます。

集計データの検索は、Subject Index (事項索引) から興味のある変数名を選んでクリックして下さい。見たいデータにリンクしています。変数名がすでに判明している場合は、変数名索引(ア

ルファベット順) から変数名を選択して下さい。また JGSS Site Search からは、JGSS ホームページ内すべての語句の検索が可能です。

なお、基礎集計表・コードブックの訂正や個票データの修正も随時発信していますので、データ利用者はホームページから最新の情報を入手することをお勧めします。

JGSS のホームページからは、現在、JGSS-2000/2001/2002/2003 の 4 つの調査の調査情報と基礎集計を発信中で、今後調査を重ねるごとに、新しい情報・データを追加していく予定です。

< 調査項目の検索と SRDQ >

日本語版および英語版の JGSS-2000/2001/2002/2003 の調査票は、「質問紙法にもとづく社会調査データベース」である SRDQ (Social Research Database on Questionnaires) にも寄託されています。SRDQ のホームページ (<http://srdq.hus.osaka-u.ac.jp/>) では、キーワードで調査項目や設問を検索することが可能です。同様に、SSJ データ・アーカイブと ICPSR のホームページからは、設問に含まれる単語や調査項目で設問を検索することが可能です。

< ICPSR または ZA から JGSS データセットを入手された利用者へのお願い >

データの利用状況を把握するため、JGSS データを使って論文などを発表された場合は、メール添付、または郵送にて、コピーを 1 部下記までお送りください。

〒577-8505 東大阪市御厨栄町 4 丁目 1 - 10

大阪商業大学 比較地域研究所

JGSS 事務局

Tel: 06-6785-6013 Fax: 06-6785-6011

E-mail: jgss@daishodai.ac.jp

大澤 美苗

.集計と索引

基礎集計・コード表

< 集計の方針 >

累積データの集計は、調査年度別の分布を%で表記しています。「-」はその変数が調査されていない年度を示し、「0.0」は調査の結果として該当者がいない(あるいはごく少数であったため四捨五入すると0になる)場合を示しています。

%ではなく度数による分布が知りたい場合には、全体の標本数(n)と%を掛け合わせて概算してください。正確な度数が知りたい場合には、JGSS ホームページ (<http://jgss.daishodai.ac.jp>) でご確認ください。

< 変数の並び順 >

累積データは、先頭に調査年度を示す変数(RYEAR)を追加し、「継続性のある変数(689個目までの変数)」を先に並べ、「継続性のない変数」を後に並べています。継続性のある変数は、以下のように関連性のあるものを近くに配列しています。継続性のない変数は、各年度の調査票の並び順のままです。

継続性のある変数

基本属性

仕事

現職

求職経験

前職

初職

配偶者の職業

仕事意識

家族

住居

家族構成

結婚歴

家族意識

政治

支持政党

政治意識

階層

階層帰属意識

15歳時の生活

学歴

世帯収入

その他

日常生活

健康

信頼

規範

調査員記入部

継続性のない変数

なお、この変数の分類や配列は、複数年度のデータを統合しながら元の調査票における配列をなるべく維持するための便宜的なもので、体系的なものではありません。また、継続変数との関わりが強い一部の変数については、1度しか調査されていない継続性のないものであっても、関連する継続変数の付近に配置しています。

< 利用に注意が必要な変数 >

JGSS は継続調査ですが、先の調査年度と同じ質問項目であっても、微妙にその内容が異なっている場合があります。例えば、選択肢の言い回しが少し異なっているような場合です。

この JGSS 累積データ 2000-2003 では、そのような場合でも同じ変数名を用い、選択肢のワーディングは最新のものにしてありますが、調査年度による微妙な違いが分析結果の解釈を左右することがあります。そこで、調査年度により微妙な違いがある変数については、SPSS データの「変数ラベル」の最後に * 印を付け、注意を促しています。コードブックでは、変数名の右上に注の(番号)を付け、それぞれについて、注意すべき内容を < 基礎集計・コード表 > のあとに記載しています。これらの変数を用いて分析を行う際には、注記の内容をご確認ください。

1. RYEAR 調査年度

この変数の単純集計は掲載していません。

2. IDUSE 調査年度別識別番号

この変数の単純集計は掲載していません。

3. BLOCK 地域ブロック

コード		2000	2001	2002	2003
1	北海道・東北	13.7	13.0	13.2	13.8
2	関東	28.2	28.4	27.5	27.1
3	中部	20.0	19.9	21.5	19.8
4	近畿	15.8	16.1	15.6	14.6
5	中国・四国	11.1	11.0	10.1	11.4
6	九州	11.3	11.6	12.2	13.3
n		2893	2790	2953	3663

4. PREF 都道府県名

コード		2000	2001	2002	2003
1	北海道	4.9	5.1	5.2	4.4
2	青森県	1.2	1.0	1.0	1.2
3	岩手県	1.2	1.1	1.4	1.4
4	宮城県	2.2	1.9	1.7	2.2
5	秋田県	1.3	1.3	1.1	1.3
6	山形県	1.3	1.1	1.0	1.3
7	福島県	1.5	1.5	1.7	1.8
8	茨城県	2.4	2.3	2.5	2.3
9	栃木県	1.6	2.0	1.8	1.9
10	群馬県	1.9	1.8	1.5	1.7
11	埼玉県	4.9	4.7	4.4	4.0
12	千葉県	4.6	4.3	4.2	4.2
13	東京都	7.3	7.6	7.4	7.4
14	神奈川県	5.5	5.6	5.7	5.5
15	新潟県	2.2	2.5	2.5	2.4
16	富山県	0.9	1.2	1.3	1.2
17	石川県	1.0	1.0	1.0	1.2
18	福井県	0.9	0.8	0.9	0.9
19	山梨県	0.5	0.8	1.0	1.2
20	長野県	1.8	1.9	2.2	2.1
21	岐阜県	1.9	1.9	1.8	1.7
22	静岡県	3.7	3.5	3.3	2.5
23	愛知県	5.1	4.8	5.6	4.9
24	三重県	2.0	1.5	1.8	1.7
25	滋賀県	1.2	1.5	1.3	1.3
26	京都府	2.3	1.9	2.1	1.9
27	大阪府	5.6	6.1	5.6	5.5
28	兵庫県	4.7	4.7	5.1	3.7
29	奈良県	1.0	0.7	0.9	1.3
30	和歌山県	1.1	1.2	0.6	0.9
31	鳥取県	0.2	0.4	0.8	0.5
32	島根県	0.7	0.9	0.7	0.9
33	岡山県	1.8	2.0	1.7	1.4
34	広島県	2.9	2.4	2.2	2.7
35	山口県	1.6	1.4	1.4	1.6
36	徳島県	0.7	0.9	0.6	0.6
37	香川県	1.4	1.2	0.8	1.4
38	愛媛県	1.0	1.2	1.3	1.0
39	高知県	0.8	0.7	0.5	1.1
40	福岡県	3.7	3.0	3.8	4.2
41	佐賀県	0.8	0.8	0.7	1.1
42	長崎県	0.9	1.4	1.4	1.4
43	熊本県	1.5	1.5	1.4	1.3

44	大分県	1.1	1.4	1.0	1.4
45	宮崎県	1.2	0.5	1.3	1.2
46	鹿児島県	1.4	1.8	1.7	1.5
47	沖縄県	0.7	1.2	0.9	1.1
n		2893	2790	2953	3663

5. SIZE⁽¹⁾ 市郡規模

コード*		2000	2001	2002	2003
1	大都市	18.5	18.2	18.0	18.2
2	その他の市	56.3	58.1	57.7	57.3
3	郡部	25.2	23.8	24.2	24.5
n		2893	2790	2953	3663

6. SEXA 性別

コード*		2000	2001	2002	2003
1	男	45.6	46.0	46.3	43.4
2	女	54.4	54.0	53.7	56.6
n		2893	2790	2953	3663

7. AGEB 年齢

コード*		2000	2001	2002	2003
	20～29 歳	13.6	11.9	11.6	10.4
	30～39 歳	14.4	14.1	14.5	14.9
	40～49 歳	17.1	16.5	17.0	15.0
	50～59 歳	21.9	22.0	22.1	19.2
	60～69 歳	18.5	18.2	18.8	21.9
	70～79 歳	11.5	13.0	12.4	14.6
	80～89 歳	3.0	4.3	3.7	3.9
n		2893	2790	2953	3663

8. MARC 配偶者 (DOMARRY の転記)

この変数の単純集計は掲載していません。DOMARRY の集計をご覧ください。

9. DRAN アタック状況番号

コード*		2000	2001	2002	2003
0	正規	95.6	94.6	94.1	89.5
1	1番目の予備	3.9	4.7	5.2	8.8
2	2番目の予備	0.5	0.6	0.5	1.3
3	3番目の予備	0.0	0.1	0.1	0.3
4	4番目の予備	0.0	0.0	0.0	0.0
5	5番目の予備	0.0	0.0	0.0	0.0
9	無回答	0.0	0.0	0.0	0.1
n		2893	2790	2953	3663

10. DOBYEAR 生年

この変数の単純集計は掲載していません。

11. FORM 留置票の種別

この変数の単純集計は掲載していません。

12. XJOB1WK 先週の就労経験

先週、あなたは収入をとまらな仕事をしましたか、または仕事をするようになっていましたか。この中からあげてください。

コード		2000	2001	2002	2003
1	仕事をした	64.2	60.0	60.4	57.5
2	仕事をするようになっていたが、病気、休暇などで先週は仕事を休んだ	0.8	0.8	0.9	0.7
3	仕事をしていない	35.0	39.1	38.7	41.8
n		2893	2790	2953	3663

13-15. あなたは主な収入を得る仕事を先週何日しましたか。また、週合計何時間しましたか。そのうち、残業は何時間しましたか。自営業など残業時間があてはまらない方は残業時間の記入は不要です。

通常、あなたは主な収入を得る仕事を週何日していますか。また、通常週合計何時間していますか。そのうち残業時間はどれくらいですか。自営業など残業時間があてはまらない方は残業時間の記入は不要です。

13. XJOBDWK 就労日数/週

主な収入を得る仕事を先週何日しましたか。

コード		2000	2001	2002	2003
	1日	0.7	1.1	1.2	1.4
	2日	3.0	2.3	2.5	2.8
	3日	5.6	5.3	5.2	6.2
	4日	10.2	7.8	8.2	10.4
	5日	44.7	43.8	45.6	41.7
	6日	27.9	30.9	29.1	27.4
	7日	7.4	8.4	7.6	9.4
99	無回答	0.6	0.5	0.6	0.7
n		1881	1698	1809	2132
88	非該当				

14. XJOBHWK 就労時間数/週

週合計何時間しましたか。

コード		2000	2001	2002	2003
	1～9時間	3.4	4.1	4.0	4.2
	10～19 時間	6.9	6.3	6.7	8.1
	20～29 時間	9.7	9.2	9.0	11.2
	30～39 時間	15.9	12.8	13.9	14.3
	40～49 時間	39.6	43.8	40.2	38.9
	50～59 時間	12.5	12.4	13.0	11.3
	60～69 時間	7.9	6.4	7.1	6.4
	70～79 時間	2.3	2.9	3.0	3.3
	80 時間以上	1.2	1.2	2.0	1.4
999	無回答	0.7	0.8	1.0	0.9
n		1881	1698	1809	2132
888	非該当				

15. XOTHWK 残業時間数/週

残業は何時間しましたか。

コード		2000	2001	2002	2003	
	0時間	55.4	58.5	54.8	59.8	
	1～9時間	17.4	17.4	17.0	14.7	
	10～19 時間	10.6	9.2	9.4	9.2	
	20～29 時間	1.6	1.6	2.4	2.0	
	30～39 時間	0.3	0.4	0.6	0.5	
	40 時間以上	0.2	0.2	0.2	0.0	
999	無回答	14.4	12.8	15.5	13.7	
		<hr/>				
888	非該当	n	1881	1698	1809	2132

16. TP12JOB 就労地位

あなたの仕事は、大きく分けて、この中のどれにあたりますか。

コード		2000	2001	2002	2003	
1	経営者・役員	4.5	6.7	6.7	6.5	
2	常時雇用の一般従事者 役職なし	32.7	31.7	31.2	28.0	
3	常時雇用の一般従事者 職長、班長、組長	3.3	3.9	4.1	3.3	
4	常時雇用の一般従事者 係長、係長相当職	5.2	4.7	4.0	3.8	
5	常時雇用の一般従事者 課長、課長相当職	5.4	4.1	4.2	4.5	
6	常時雇用の一般従事者 部長、部長相当職	2.4	4.2	2.1	1.6	
7	常時雇用の一般従事者 役職はわからない	1.7	1.9	2.4	3.9	
8	臨時雇用・パート・アルバイト	20.7	20.3	21.8	23.1	
9	派遣社員	1.0	0.9	1.7	1.9	
10	自営業主・自由業者	13.0	13.0	13.3	14.8	
11	家族従業者	6.3	5.4	4.5	5.5	
12	内職	1.0	0.8	1.0	0.9	
13	わからない	0.2	0.2	0.3	2.1	
99	無回答	2.6	2.2	2.7	0.0	
		<hr/>				
88	非該当	n	1881	1698	1809	2132

17. XXWPPL 業種

あなたが働いている場所(工場、事務所、商店、病院などの事業所)はどのような事業をしていますか。例えば野菜の販売、自動車の製造、旅館、銀行の支店など、具体的にお聞かせください。

コード		2000	2001	2002	2003	
10	農業	5.5	3.9	4.6	6.2	
20	林業	0.2	0.1	0.2	0.3	
30	漁業	1.0	0.5	0.3	0.3	
40	鉱業	0.1	0.0	0.2	0.4	
50	建設業	7.9	10.0	8.5	6.4	
60	製造業	22.3	21.6	20.6	21.6	
70	電気・ガス・熱供給・水道業	0.6	0.5	0.7	0.6	
80	運輸業	4.7	4.5	5.2	4.5	
91	卸売業	3.7	2.6	3.4	3.2	
92	小売業	13.7	14.7	11.9	12.3	
93	飲食店	3.8	4.1	4.2	4.0	
100	金融・保険業	2.8	3.1	3.4	2.9	
110	不動産業	1.4	1.0	1.6	1.2	
120	新聞・放送・出版業、広告業、映画制作業	1.0	0.8	0.8	0.7	
130	情報・通信サービス業	1.9	2.4	2.1	2.4	
140	医療・福祉サービス業	7.3	6.7	8.8	8.6	
150	教育・研究サービス業	3.5	4.3	3.7	3.2	
160	法律・会計サービス業	0.6	0.5	0.7	0.5	
170	その他のサービス業	13.4	14.9	14.3	16.2	
180	公務	3.6	3.3	3.9	3.1	
190	分類不能の産業	0.2	0.1	0.0	0.6	
999	無回答	0.8	0.6	0.9	0.9	
		<hr/>				
998	非該当	n	1881	1698	1809	2132

18. XXJOB 職種

あなたは通常、そこでどのような仕事をしていますか。仕事の内容を具体的にお聞かせください。(例えば、小学校教員、塾の講師、農作業、バスの運転、自動車の修理、スーパーのレジ、銀行の経理、コンピュータのプログラマー、営業事務、化粧品の外回り営業……というように)

(時系列的な推移がわかるように、職業コードを便宜的に分類して集計した。分類カテゴリーの詳細については、Ⅲ資料3《職業コード》の説明を参照。)

コード*		2000	2001	2002	2003
	専門	13.7	13.8	14.4	12.5
	管理	2.6	2.3	3.3	2.7
	事務	25.1	21.3	24.2	24.5
	販売	13.3	18.7	14.4	14.0
	熟練	14.7	15.6	15.8	16.1
	半熟練	13.0	12.8	12.4	12.6
	非熟練	8.0	6.9	7.4	8.3
	農林	6.3	4.7	4.9	6.8
	分類不能	2.9	3.1	2.5	1.8
999	不明, 無回答	0.5	0.9	0.6	0.7
	n	1881	1698	1809	2132
998	非該当				

19. SZSTAF 従業員規模(就労事業所)

あなたが働いている場所(会社全体ではなく、工場、事務所、商店、病院などの事業所)では何人ぐらいの方が働いていますか。あなた自身、家族従業者、パートタイムの方も含めてお答えください。

コード*		2000	2001	2002	2003
1	1人	6.4	6.4	6.5	-
2	2~4人	18.9	18.2	18.2	-
3	5~9人	10.8	11.9	12.2	-
4	10~29人	20.8	21.1	19.7	-
5	30~99人	21.1	20.4	18.4	-
6	100~299人	10.4	10.3	11.6	-
7	300~499人	3.1	2.5	3.5	-
8	500~999人	2.2	3.1	2.8	-
9	1,000~1,999人	1.9	1.2	1.9	-
10	2,000~9,999人	1.6	1.6	1.3	-
11	1万人以上	0.6	0.9	1.1	-
12	わからない	1.7	1.6	2.6	-
99	無回答	0.2	0.7	0.2	-
	n	1881	1698	1809	-
88	非該当				

20. SZWNSTF 女子従業員比

その事業所で働いている人のうち、女性の割合はどれくらいですか。

コード*		2000	2001	2002	2003
1	0%	9.3	10.1	9.2	-
2	1~10%	19.3	17.7	17.5	-
3	11~20%	7.2	8.1	7.3	-
4	21~30%	7.1	8.1	9.2	-
5	31~40%	7.7	6.4	6.2	-
6	41~50%	11.8	11.7	10.8	-
7	51~60%	6.6	7.1	6.5	-
8	61~70%	6.3	6.5	7.7	-
9	71~80%	6.0	6.0	6.9	-
10	81~90%	6.3	6.1	5.9	-
11	91~100%	10.2	8.7	8.8	-
12	わからない	1.5	2.4	2.7	-
99	無回答	0.9	1.1	1.2	-
	n	1881	1698	1809	-
88	非該当				

21. TP4WPLA 事業所形態

あなたが働く事業所はこの中のどれにあたりますか。

コード		2000	2001	2002	2003
1	官公庁	9.0	7.7	8.1	9.3
2	単独事業所(他に事業所などはない)	48.8	49.8	48.3	47.9
3	支店・支所(本社・本店は他にある)	27.8	25.0	27.0	27.0
4	本社・本店(他に支店・支所などがある)	11.7	14.8	13.7	12.9
5	わからない	2.7	2.2	2.5	2.6
9	無回答	0.1	0.5	0.4	0.2
	n	1881	1698	1809	2132
8	非該当				

22. XXWPHQ 業種(本社)

本社・本店はどのような事業を行なっていますか。具体的にお聞かせください。

コード		2000	2001	2002	2003
10	農業	0.3	0.1	0.7	-
30	漁業	0.1	0.0	0.0	-
40	鉱業	0.0	0.0	0.1	-
50	建設業	5.4	5.3	5.2	-
60	製造業	26.6	30.8	27.2	-
70	電気・ガス・熱供給・水道業	1.3	0.9	1.1	-
80	運輸業	7.1	7.1	8.0	-
91	卸売業	7.3	5.0	5.7	-
92	小売業	17.6	17.2	16.0	-
93	飲食店	3.2	3.1	3.1	-
100	金融・保険業	7.0	6.5	6.9	-
110	不動産業	1.3	0.6	2.2	-
120	新聞・放送・出版業、広告業、映画制作業	2.2	1.0	1.1	-
130	情報・通信サービス業	3.1	3.3	2.4	-
140	医療・福祉サービス業	1.6	4.0	3.3	-
150	教育・研究サービス業	0.1	0.6	1.4	-
160	法律・会計サービス業	0.0	0.1	0.0	-
170	その他のサービス業	12.5	12.0	13.7	-
180	公務	0.5	0.6	0.5	-
999	無回答	2.7	1.6	1.4	-
	n	744	675	736	-
998	非該当				

23. SZTTLSTA⁽²⁾ 企業規模

従業員(働いている人)は、会社・組織全体で何人くらいですか。あなた自身、家族従業者、パートタイムの方も含めてお答えください。

コード		2000	2001	2002	2003
1	1人	0.0	0.0	0.0	6.7
2	2~4人	0.7	0.3	0.3	19.5
3	5~9人	0.8	1.2	1.2	8.4
4	10~29人	5.8	6.5	5.2	14.5
5	30~99人	9.8	13.5	9.5	13.3
6	100~299人	15.3	13.5	16.2	10.0
7	300~499人	8.7	6.8	8.4	3.8
8	500~999人	8.9	8.7	8.3	4.1
9	1,000~1,999人	5.6	9.0	8.4	4.2
10	2,000~9,999人	14.4	10.7	12.1	5.3
11	1万人以上	9.0	11.4	10.3	2.9
12	わからない	17.5	17.2	18.5	6.6
99	無回答	3.5	1.2	1.6	0.8
	n	744	675	736	1929
88	非該当				

24. XJOBYR 就労年数

あなたは現在の会社・組織に通算何年働いていますか。(自営業者は自営業を行なっている期間)

コード*		2000	2001	2002	2003
	1年未満	7.7	6.7	6.5	7.3
	1～4年	23.2	23.2	25.0	24.1
	5～9年	17.1	16.7	15.9	16.7
	10～19年	21.7	20.8	20.5	21.4
	20～29年	15.2	15.1	15.6	12.0
	30年以上	14.5	16.3	15.7	18.0
999	無回答	0.6	1.1	0.9	0.5
		n	1881	1698	1809
888	非該当				2132

25. XTRG1YR 過去1年の研修経験

あなたは、仕事をするうえで役立っていると考えられる教育訓練や研修を、過去1年間に受けましたか。

コード*		2000	2001	2002	2003
1	はい	35.0	33.9	-	-
2	いいえ	65.0	65.8	-	-
9	無回答	0.1	0.3	-	-
		n	1881	1698	-
8	非該当				

26. WHPAYTRG 研修費用の負担

その教育・訓練の費用は、誰が負担しましたか。複数の教育訓練や研修を受けた場合は、すべてを想定してください。次の中で主なものを1つだけ選んでください。

コード*		2000	2001	2002	2003
1	主に事業主が負担した	72.2	74.7	-	-
2	主に自分で負担した	13.2	14.2	-	-
3	主に政府などの公的な費用でまかなった	10.9	8.5	-	-
4	その他()	3.2	2.3	-	-
9	無回答	0.5	0.3	-	-
		n	658	576	-
8	非該当				

27. SZTRGA 研修期間

その教育訓練や研修は合計してどのくらいの期間行われましたか。複数の教育訓練などを受けた場合は、すべての期間を合計してください。

コード*		2000	2001	2002	2003
1	1週間以下	64.1	64.8	-	-
2	2週間程度	12.6	15.1	-	-
3	3週間程度	3.6	3.0	-	-
4	1ヶ月程度	5.2	5.4	-	-
5	1ヶ月を超えて3ヶ月まで(3ヶ月を含む)	4.9	4.7	-	-
6	3ヶ月を超えて半年まで(半年を含む)	3.6	2.3	-	-
7	半年を超えた期間	5.8	4.5	-	-
9	無回答	0.2	0.3	-	-
		n	658	576	-
8	非該当				

28. DOBOSS 上司の有無

あなたには仕事の上であなたを管理・監督する方(上司など)がいますか。

コード*		2000	2001	2002	2003
1	いる	77.0	76.4	76.5	-
2	いない	22.3	23.1	22.8	-
3	わからない	0.5	0.2	0.2	-
9	無回答	0.2	0.2	0.4	-
		n	1881	1698	1809
8	非該当				-

29. BSDOBOSS 上司の上司の有無

その人を管理・監督する方(上司など)はいますか。

コード*		2000	2001	2002	2003
1	いる	76.4	76.6	-	-
2	いない	21.7	22.4	-	-
3	わからない	1.2	0.5	-	-
9	無回答	0.6	0.4	-	-
		n	1449	1297	-
8	非該当				-

30. DOSTAFF 部下の有無

仕事の上であなたが管理・監督する人(部下など)がいますか。

コード*		2000	2001	2002	2003
1	いる	36.8	37.5	35.5	39.3
2	いない	62.3	62.2	63.5	60.2
3	わからない	0.5	0.2	0.3	0.3
9	無回答	0.5	0.2	0.6	0.3
		n	1881	1698	2132
8	非該当				

31. STFDOSTF 部下の部下の有無

その人には、管理・監督する人(部下など)はいますか。

コード*		2000	2001	2002	2003
1	いる	42.3	47.0	-	-
2	いない	56.4	52.0	-	-
3	わからない	0.7	0.3	-	-
9	無回答	0.6	0.6	-	-
		n	692	636	-
8	非該当				

32. DOUNION 労働組合の有無

あなたが働く職場には、労働組合が組織されていますか。

コード*		2000	2001	2002	2003
1	組織されている	29.5	28.3	-	-
2	組織されていない	57.1	58.7	-	-
3	わからない	6.2	6.0	-	-
9	無回答	7.3	7.0	-	-
		n	1881	1698	-
8	非該当				

33. JOINUNI⁽³⁾ 労働組合加入の有無

あなたは労働組合に入っていますか。

コード*		2000	2001	2002	2003	
1	職場の労働組合に入っている	18.7	18.9	16.4	16.9	
2	職場以外の労働組合に入っている	2.6	2.9	1.5	1.4	
3	入っていない	73.3	73.3	79.9	80.0	
4	わからない	-	-	1.6	1.3	
9	無回答	5.5	4.9	0.5	0.4	
		<hr/>				
8	非該当	n	1881	1698	1809	2132

34. DOCNTRCT 雇用契約期限の有無

あなたの現在の仕事の契約期間は、この中のどれに該当しますか。

コード*		2000	2001	2002	2003	
1	期限の定めのない雇用契約である(定年までの雇用を含む)	48.7	45.3	48.1	-	
2	期限の定めのある雇用契約である	10.3	11.2	12.1	-	
3	雇用契約は結んでいない	23.2	23.3	21.2	-	
4	わからない	1.6	1.6	1.5	-	
5	あてはまらない(自由業など)	15.9	18.3	16.5	-	
9	無回答	0.3	0.3	0.5	-	
		<hr/>				
8	非該当	n	1881	1698	1809	-

35-37. 何年何ヶ月の契約ですか。

35. SZCNTRCT 雇用期限(SZCNTYRとSZCNTMOの合成変数)

コード*		2000	2001	2002	2003	
	1ヵ月	1.0	0.5	1.4	-	
	2~4ヵ月	13.5	8.4	11.9	-	
	5~6ヵ月	21.2	15.3	21.5	-	
	7~12ヵ月	45.6	55.3	48.4	-	
	1年を超えて3年	5.2	7.9	6.4	-	
	3年を超えて5年	7.8	4.7	1.8	-	
	5年を超えて10年	1.6	2.1	1.8	-	
	10年を超えて20年	1.6	1.1	0.9	-	
	20年以上	0.5	0.0	0.9	-	
9999	無回答	2.1	4.7	5.0	-	
		<hr/>				
8888	非該当	n	193	190	219	-

36. SZCNTYR 雇用期限(年)

この変数の単純集計は掲載していません。

37. SZCNTMO 雇用期限(月)

この変数の単純集計は掲載していません。

38. OP4UNEMP 失業の可能性

今後1年間にあなたが失業する可能性があると思いますか。

コード*		2000	2001	2002	2003	
1	かなりある	3.6	4.0	3.6	4.5	
2	ある程度ある	11.3	14.3	15.6	13.2	
3	あまりない	27.4	26.7	27.4	25.8	
4	まったくない	46.7	41.1	44.4	48.4	
5	わからない	10.0	11.0	8.8	8.0	
9	無回答	0.9	2.9	0.2	0.1	
		<hr/>				
8	非該当	n	1881	1698	1809	2132

39. OP3NEWJB 再就労の容易さ

もし今の仕事や事業をやめた場合、現在と同じ程度の年収・福利厚生を提供してくれる他の会社に就職することは、どの程度容易だと思いますか。

コード		2000	2001	2002	2003	
1	非常に容易である	4.9	4.1	4.8	5.5	
2	ある程度容易である	18.9	16.3	19.0	14.6	
3	容易ではない	66.5	70.6	66.5	71.2	
4	わからない	9.5	8.8	9.3	8.4	
9	無回答	0.3	0.3	0.4	0.1	
		n	1881	1698	1809	2132
8	非該当					

40. WLSTOPWK 不自由なく暮らせる場合の就労継続意向

働かなくとも生涯不自由なく暮らせるだけのお金が得られるとしたら、あなたは働くことをやめますか。働き続けますか。

コード		2000	2001	2002	2003	
1	働き続ける	66.0	63.4	-	-	
2	働くのをやめる	22.6	25.0	-	-	
3	わからない	11.2	11.4	-	-	
9	無回答	0.3	0.2	-	-	
		n	1881	1698	-	-
8	非該当					

41. ST5JOB 現在の仕事の満足度

現在の主な仕事にどのくらい満足していますか。

コード		2000	2001	2002	2003	
1	満足している	20.1	22.0	20.6	24.5	
2	どちらかといえば満足している	42.5	42.5	43.8	38.7	
3	どちらともいえない	25.1	22.0	23.7	23.9	
4	どちらかといえば不満である	8.8	10.4	9.1	9.1	
5	不満である	3.0	2.8	2.2	3.3	
6	わからない	0.2	0.2	0.4	0.2	
9	無回答	0.3	0.1	0.2	0.2	
		n	1881	1698	1809	2132
8	非該当					

42. WLKEEPJA 現在の会社・組織での就労継続意向

今働いている会社をやめるつもりがありますか。(または)今の事業をやめるつもりがありますか。

コード		2000	2001	2002	2003	
1	近いうちにやめるつもり	7.1	6.2	6.4	7.2	
2	当分やめるつもりはない	39.1	36.5	37.4	35.4	
3	まったくやめるつもりはない	49.9	53.7	51.6	53.6	
4	わからない	3.7	3.4	4.5	3.6	
9	無回答	0.3	0.2	0.2	0.3	
		n	1881	1698	1809	2132
8	非該当					

43. SZINCOMX 本人年収

昨年1年間のあなたの主な仕事からの収入はいくらでしたか。税金、社会保険料、その他が引かれる前の額をお答えください。

コード		2000	2001	2002	2003
1	なし	2.6	1.6	1.5	1.7
2	70万円未満	7.7	8.3	8.0	8.9
3	70～100万円未満	8.2	8.9	9.2	9.3
4	100～130万円未満	5.6	4.3	6.0	6.9
5	130～150万円未満	3.1	2.2	3.3	3.4
6	150～250万円未満	9.0	9.1	11.2	10.3
7	250～350万円未満	12.7	12.4	10.7	11.3
8	350～450万円未満	10.9	10.1	9.6	9.2
9	450～550万円未満	7.5	7.2	7.8	6.8
10	550～650万円未満	5.2	5.5	5.7	6.1
11	650～750万円未満	4.0	4.5	5.0	3.8
12	750～850万円未満	4.0	4.1	3.2	3.0
13	850～1,000万円未満	3.4	3.6	3.0	3.3
14	1,000～1,200万円未満	2.2	2.1	2.2	1.4
15	1,200～1,400万円未満	0.5	0.6	0.9	0.7
16	1,400～1,600万円未満	0.5	0.5	0.4	0.2
17	1,600～1,850万円未満	0.2	0.3	0.3	0.1
18	1,850～2,300万円未満	0.1	0.3	0.1	0.2
19	2,300万円以上	0.2	0.4	0.1	0.2
20	回答したくない	7.8	8.6	7.4	8.4
21	わからない	4.1	4.5	4.1	4.7
99	無回答	0.4	0.8	0.2	0.1
	n	1881	1698	1809	2132
88	非該当				

44. SZHIINCX 本人年収:2,300万円以上の場合(具体的記述)

コード		2000	2001	2002	2003
	2,300万円	33.3	16.7	0.0	0.0
	3,000万円	33.3	0.0	0.0	0.0
	3,500万円	0.0	16.7	0.0	0.0
	1億3,000万円	0.0	16.7	0.0	0.0
999999	無回答	33.3	50.0	100.0	100.0
	n	3	6	2	4
888888	非該当				

45. TP5PAY 給与形態

あなたの現在の主な給料や収入の形態はこの中のどれに該当しますか。また、支払われ方とそのおおよその金額(税金、社会保険料、その他引かれる前の額)を教えてください。ただし残業手当は除きます。

コード		2000	2001	2002	2003
1	時間給	17.0	14.4	18.0	-
2	日給	6.8	6.5	6.2	-
3	週給	0.1	0.2	0.2	-
4	月給	54.3	56.2	54.8	-
5	年俸	3.2	5.1	4.4	-
6	他の支払い方法	10.2	8.6	9.8	-
7	わからない	6.3	6.7	5.5	-
9	無回答	2.1	2.2	1.0	-
	n	1881	1698	1809	-
8	非該当				

46. SZPAYHRX 時間給

コード*		2000	2001	2002	2003
	700 円未満	14.1	10.6	9.8	-
	700～800 円未満	32.6	31.4	29.1	-
	800～900 円未満	22.9	21.2	25.8	-
	900～1,000 円未満	8.5	11.8	8.3	-
	1,000～2,000 円未満	16.6	16.3	19.9	-
	2,000～3,000 円未満	0.6	2.4	1.5	-
	3,000 円以上	0.6	1.2	0.6	-
999999	無回答	4.1	4.9	4.9	-
		n	319	245	326
888888	非該当				-

47. SZPAYDYX 日給

コード*		2000	2001	2002	2003
	5,000 円未満	2.3	5.4	6.2	-
	5,000～6,000 円未満	13.3	8.1	7.1	-
	6,000～7,000 円未満	9.4	11.7	11.5	-
	7,000～8,000 円未満	10.2	9.0	8.8	-
	8,000～9,000 円未満	12.5	9.9	12.4	-
	9,000～10,000 円未満	6.3	8.1	5.3	-
	10,000 円以上	39.8	42.3	39.8	-
9999999	無回答	6.3	5.4	8.8	-
		n	128	111	113
8888888	非該当				-

48. SZPAYWKX 週給

コード*		2000	2001	2002	2003
	10,000 円	0.0	50.0	0.0	-
	15,000 円	0.0	25.0	0.0	-
	18,500 円	0.0	25.0	0.0	-
	25,000 円	100.0	0.0	0.0	-
	50,000 円	0.0	0.0	33.3	-
	70,000 円	0.0	0.0	33.3	-
99999999	無回答	0.0	0.0	33.3	-
		n	1	4	3
88888888	非該当				-

49. SZPAYMOX 月給

コード*		2000	2001	2002	2003
	10 万円未満	4.9	5.6	5.6	-
	10～20 万円未満	18.5	17.3	18.3	-
	20～30 万円未満	26.4	26.6	24.1	-
	30～40 万円未満	20.3	17.7	18.1	-
	40～50 万円未満	11.1	11.2	11.5	-
	50～60 万円未満	6.2	7.4	6.7	-
	60～70 万円未満	2.9	2.8	2.7	-
	70～80 万円未満	1.5	1.0	0.8	-
	80～90 万円未満	0.7	0.9	1.1	-
	90～100 万円未満	0.4	0.3	0.2	-
	100 万円以上	0.7	1.5	0.9	-
999999999	無回答	6.5	7.5	9.9	-
		n	1021	954	992
888888888	非該当				-

50. SZPAYRX 年俸

コード		2000	2001	2002	2003
	100万円未満	3.3	4.6	10.0	-
	100～200万円未満	4.9	6.9	3.8	-
	200～300万円未満	0.0	2.3	7.5	-
	300～400万円未満	11.5	10.3	10.0	-
	400～500万円未満	4.9	10.3	8.8	-
	500～600万円未満	14.8	14.9	6.3	-
	600～700万円未満	13.1	9.2	7.5	-
	700～800万円未満	9.8	3.4	5.0	-
	800～900万円未満	6.6	3.4	3.8	-
	900～1,000万円未満	1.6	5.7	7.5	-
	1,000万円以上	23.0	24.1	21.3	-
999999999	無回答	6.6	4.6	8.8	-
	n	61	87	80	-
888888888	非該当				

51. XSJB1WK 副業の有無

これまでお答えいただいた仕事以外に、あなたは先週、別の仕事をしましたか。またはすることになっていましたか。収入をとまなう仕事についてののみお答えください。

コード		2000	2001	2002	2003
1	はい	2.7	3.7	3.9	3.4
2	いいえ	97.1	96.2	95.9	96.3
9	無回答	0.3	0.1	0.2	0.3
	n	1881	1698	1809	2132
8	非該当				

52. SZSJBHWK 副業就労時間数/週

その他の収入の仕事を、先週合計何時間しましたか。またはすることになっていましたか。

コード		2000	2001	2002	2003
	0時間	0.0	3.2	0.0	4.2
	1～9時間	48.0	41.9	53.5	56.9
	10～19時間	20.0	27.4	25.4	15.3
	20～29時間	18.0	11.3	8.5	9.7
	30～39時間	2.0	9.7	2.8	8.3
	40～49時間	4.0	1.6	7.0	4.2
	50時間以上	4.0	3.2	1.4	1.4
999	無回答	4.0	1.6	1.4	0.0
	n	50	62	71	72
888	非該当				

53. XNOWORK 卒業後の未就労期間の有無

あなたが学校を卒業してから今まで、収入をとまなう仕事をしていなかった期間がありますか。現在働いていない方は現在働いていない期間も含めてお答えください。また、家業も仕事と考えてください。

コード		2000	2001	2002	2003
1	「働いていなかった期間」は、ある	61.1	61.8	-	-
2	「働いていなかった期間」は、ない	37.3	36.6	-	-
3	在学中	1.3	1.5	-	-
9	無回答	0.3	0.1	-	-
	n	2893	2790	-	-

54. SZNOWORK 卒業後の未就労年数

働いていなかった期間は通算何年ですか。

コード		2000	2001	2002	2003
1	1年未満	17.9	15.0	-	-
2	1～3年未満	13.3	13.5	-	-
3	3～5年未満	8.9	8.0	-	-
4	5～10年未満	15.9	15.4	-	-
5	10年以上	36.5	38.5	-	-
6	わからない	2.0	1.5	-	-
9	無回答	5.5	8.2	-	-
		n	1769	1723	-
8	非該当				

55. SZFINDJB 求職期間

そのうち、仕事を探していた期間はどのくらいありますか。

コード		2000	2001	2002	2003
1	仕事を探していたことはない	54.8	54.4	-	-
2	1年未満	24.3	23.3	-	-
3	1～3年未満	6.4	5.0	-	-
4	3～5年未満	1.6	1.6	-	-
5	5～10年未満	1.3	1.3	-	-
6	10年以上	0.9	1.3	-	-
7	わからない	3.6	3.4	-	-
9	無回答	7.1	9.8	-	-
		n	1769	1723	-
8	非該当				

56. XNUMCOWK⁽⁴⁾ 転職数

あなたは、これまで正規の社員・職員としていくつの会社・組織で働きましたか。現在正規の社員・職員として働いている方は、それも含めてください。

コード		2000	2001	2002	2003
1	0社(これまで正規の社員・職員として働いたことはない)	12.9	12.0	17.7	-
2	1社	40.9	42.5	40.2	-
3	2社	23.8	22.3	21.2	-
4	3社	11.9	13.2	11.5	-
5	4社	3.8	4.4	3.8	-
6	5社	1.7	2.6	2.1	-
7	6社以上	1.6	1.7	2.2	-
8	わからない	0.7	0.9	0.9	-
99	無回答	2.7	0.3	0.4	-
		n	2848	2744	2953
88	非該当				

57. TP5UNEMP⁽⁵⁾ 不就労の理由

先週のあなたはこの中のどれにあたりますか。

コード		2000	2001	2002	2003
1	失業中	5.7	4.9	6.5	4.8
2	定年などで仕事をやめた	23.4	21.0	22.7	23.3
3	学生	0.1	0.1	2.0	2.0
4	主に家事をしている	59.5	61.7	58.0	55.1
5	その他()	8.6	9.6	9.1	8.4
6	わからない	0.5	0.5	0.9	0.3
9	無回答	2.3	2.3	0.9	6.3
		n	989	1064	1144
8	非該当				1531

58. ST5HSWK⁽⁶⁾ 家事の仕事の満足度

『家事という仕事についている』と考えた場合、あなたは現在の家事の仕事にどの程度満足していますか。

コード*		2000	2001	2002	2003
1	満足している	22.3	23.4	22.8	-
2	どちらかといえば満足している	40.5	38.8	40.4	-
3	どちらともいえない	29.3	27.5	27.9	-
4	どちらかといえば不満である	5.4	7.0	6.5	-
5	不満である	1.7	2.6	1.2	-
6	わからない	0.2	0.2	0.9	-
9	無回答	0.7	0.5	0.3	-
		<hr/>			
8	非該当	n	588	657	663

59. WLWANTJB⁽⁷⁾ 不就労者に: 今後の就労意向

あなたは今後、収入をとまなう仕事につきたいですか。

コード*		2000	2001	2002	2003
1	はい	29.7	27.9	30.5	-
2	いいえ	68.5	69.3	68.4	-
9	無回答	1.8	2.8	1.0	-
		<hr/>			
8	非該当	n	1026	1107	1144

60. DOFINDJB 不就労者に: 求職の有無

あなたは現在仕事を探していますか。

コード*		2000	2001	2002	2003
1	はい	11.2	9.4	-	-
2	いいえ	86.9	87.7	-	-
9	無回答	1.9	2.9	-	-
		<hr/>			
8	非該当	n	1026	1107	-

61-71. 現在、あなたの生計をまかなう主な収入源は何ですか。あてはまるものをすべて選んでください。

(多重回答)

INPEN~INNOMARK 共通(変数名は下記参照)

コード*		2000	2001	2002	2003
0	非選択				
1	選択				
8	非該当				
		<hr/>			
INPEN	1 年金	56.8	56.0	-	-
INUEB	2 失業保険	2.2	2.0	-	-
INSAVING	3 貯蓄	10.3	7.4	-	-
INPOUSE	4 配偶者の収入	31.5	34.2	-	-
INPARENT	5 親の収入	6.2	6.7	-	-
INFAMILY	6 配偶者・親以外の家族の収入	13.7	13.4	-	-
INSOCSEC	7 社会福祉(生活保護、福祉手当等)	1.0	1.3	-	-
INIRREG	8 不定期的な仕事	1.9	0.8	-	-
INOTHER	9 その他()	3.0	4.1	-	-
INNOKNOW	10 わからない	0.2	0.1	-	-
INNOMARK	いずれも選択していない	1.7	1.0	-	-
		<hr/>			
		n	1026	1107	-

72. DOLOOKJB 求職の有無(全員)

あなたは現在、仕事を探していますか。

コード*		2000	2001	2002	2003
1	はい	-	-	8.0	7.0
2	いいえ	-	-	91.3	92.0
9	無回答	-	-	0.7	1.0
n		-	-	2953	3663

73-84. 現在、あなたの生計をまかなう収入源は何ですか。あてはまるものをすべて選んでください。

(多重回答)

INCSELF~INCNOMK 共通(変数名は下記参照)

コード*		2000	2001	2002	2003
0	非選択				
1	選択				
INCSELF	1 自分の収入	-	-	60.9	57.7
INCSP	2 配偶者の収入	-	-	42.9	42.8
INCPAR	3 親の収入	-	-	9.5	9.9
INCFAM	4 配偶者・親以外の家族の収入	-	-	10.3	10.4
INCPEN	5 年金	-	-	32.5	37.0
INCUEB	6 失業保険	-	-	1.0	1.0
INCSAVE	7 貯蓄	-	-	7.5	7.8
INCSOC	8 社会福祉(生活保護、福祉手当等)	-	-	1.1	1.3
INCIRR	9 不定期的な仕事	-	-	1.6	1.3
INCOTHER	10 その他()	-	-	2.6	2.0
INCNOKN	11 わからない	-	-	0.1	0.0
INCNOBK	いずれも選択していない	-	-	0.2	0.1
n		-	-	2953	3663

85. INCMAIN 現在の収入源:中心となるもの(全員)

そのうち、一番中心となる収入源を1つだけ答えてください。

コード*		2000	2001	2002	2003
1	自分の収入	-	-	36.9	32.0
2	配偶者の収入	-	-	27.5	28.1
3	親の収入	-	-	4.9	5.8
4	配偶者・親以外の家族の収入	-	-	5.2	4.6
5	年金	-	-	21.0	24.8
6	失業保険	-	-	0.6	0.6
7	貯蓄	-	-	1.1	1.0
8	社会福祉(生活保護、福祉手当等)	-	-	0.5	0.6
9	不定期的な仕事	-	-	0.3	0.2
10	その他()	-	-	0.7	0.4
11	わからない	-	-	0.2	0.2
99	無回答	-	-	1.2	1.7
n		-	-	2953	3663

86. XWORK⁽⁸⁾ 就労経験

あなたは、これまでに収入をとまなう仕事をしたことがありますか。

コード*		2000	2001	2002	2003
1	はい	89.8	88.1	85.6	-
2	いいえ	8.5	10.1	13.5	-
9	無回答	1.7	1.9	1.0	-
n		989	1064	1144	-
8	非該当				

87. XWORK1Y⁽⁹⁾ 1年間以上の就労経験

あなたは、その仕事を1年以上続けましたか。

コード*		2000	2001	2002	2003
1	はい	97.2	97.3	95.7	-
2	いいえ	2.8	2.5	4.3	-
9	無回答	0.0	0.2	0.0	-
		n	888	937	979
8	非該当				-

88. WHNSTPWK⁽⁹⁾ 離職時期(西暦)

最後に収入をとまなう仕事をやめたのはいつですか。

コード*		2000	2001	2002	2003
	1945年以前	2.1	1.1	0.9	-
	1946～1959年	3.4	2.5	2.5	-
	1960～1969年	4.5	5.6	4.6	-
	1970～1979年	6.7	6.9	7.8	-
	1980～1984年	8.7	8.7	5.4	-
	1985～1989年	12.4	12.1	10.2	-
	1990～1994年	18.4	14.6	17.3	-
	1995年	5.7	3.9	3.6	-
	1996年	2.9	6.8	4.9	-
	1997年	5.6	3.4	4.4	-
	1998年	7.1	5.0	6.0	-
	1999年	6.0	6.5	6.1	-
	2000年	7.0	5.0	6.9	-
	2001年	-	7.5	6.4	-
	2002年	-	-	9.1	-
99999	無回答	9.6	10.4	3.9	-
		n	863	912	937
88888	非該当				-

89. XXSTPJB⁽¹⁰⁾ 離職理由

あなたが、その仕事をやめた最も大きな理由は何ですか。

コード*		2000	2001	2002	2003
1	定年など退職(引退)する年齢になった	28.6	28.7	29.2	-
2	早期退職(引退)を選んだ	2.3	2.5	3.3	-
3	早期退職(引退)をさせられた	0.5	0.7	0.6	-
4	健康上の理由で働けなくなった	17.5	16.2	13.7	-
5	会社が倒産したり、職場が閉鎖された	4.4	4.2	3.7	-
6	解雇された	2.3	1.6	1.7	-
7	雇用期間や契約期間が終了した	2.7	2.6	2.3	-
8	仕事や労働条件等が不満だったので	2.7	3.2	3.9	-
9	開業や転職のため	0.6	0.5	1.1	-
10	家族の介護のため	5.2	3.2	4.8	-
11	結婚したため	15.5	16.3	15.6	-
12	出産・育児のため	7.6	10.0	6.2	-
13	その他()	8.5	8.4	12.2	-
14	わからない	0.9	0.9	1.0	-
99	無回答	0.7	0.9	0.6	-
		n	863	912	937
88	非該当				-

90. TP12LSTJ⁽⁹⁾ 前職の就労地位

その仕事は、大きく分けて、この中のどれにあたりますか。

コード*		2000	2001	2002	2003
1	経営者・役員	2.5	3.7	3.6	-
2	常時雇用の一般従事者 役職なし	46.9	46.3	47.2	-
3	常時雇用の一般従事者 職長、班長、組長	2.4	3.7	2.7	-
4	常時雇用の一般従事者 係長、係長相当職	2.7	1.9	1.3	-
5	常時雇用の一般従事者 課長、課長相当職	3.0	3.3	3.7	-
6	常時雇用の一般従事者 部長、部長相当職	3.4	3.4	4.3	-
7	常時雇用の一般従事者 役職はわからない	1.9	3.1	3.0	-
8	臨時雇用・パート・アルバイト	19.1	17.9	20.1	-
9	派遣社員	1.0	1.3	0.9	-
10	自営業主・自由業者	8.0	7.1	8.0	-
11	家族従業者	5.6	4.4	2.7	-
12	内職	2.4	1.2	1.0	-
13	わからない	0.3	0.7	0.5	-
99	無回答	0.7	2.1	1.2	-
	n	863	912	937	-
88	非該当				-

91. XXLSTWPL⁽⁹⁾ 前職の業種

あなたが働いていた場所(工場、事務所、商店、病院などの事業所)はどのような事業をしていましたか。例えば野菜の販売、自動車の製造、旅館、銀行の支店など、具体的にお聞かせください。

コード*		2000	2001	2002	2003
10	農業	6.4	5.2	4.7	-
20	林業	0.3	0.3	0.5	-
30	漁業	0.8	0.0	0.2	-
40	鉱業	0.2	0.3	0.5	-
50	建設業	5.1	8.8	6.9	-
60	製造業	32.6	26.5	27.6	-
70	電気・ガス・熱供給・水道業	0.7	0.4	0.9	-
80	運輸業	4.5	4.6	4.9	-
91	卸売業	3.5	3.5	3.8	-
92	小売業	11.7	11.2	9.9	-
93	飲食店	2.4	3.3	3.3	-
100	金融・保険業	5.3	5.5	5.1	-
110	不動産業	0.8	0.4	1.1	-
120	新聞・放送・出版業、広告業、映画制作業	0.6	0.9	0.7	-
130	情報・通信サービス業	2.4	2.4	1.7	-
140	医療・福祉サービス業	5.6	4.7	6.5	-
150	教育・研究サービス業	3.5	4.2	4.1	-
160	法律・会計サービス業	0.5	0.1	0.3	-
170	その他のサービス業	9.2	12.7	10.9	-
180	公務	2.8	3.6	4.4	-
190	分類不能の産業	0.7	1.1	0.0	-
999	無回答	0.5	0.2	1.8	-
	n	863	912	937	-
998	非該当				-

92. XXLSTJB⁽⁹⁾ 前職の職種

あなたはそこでどのような仕事をしていましたか。仕事の内容を具体的にお聞かせください。(例えば、小学校教員、塾の講師、農作業、バスの運転、自動車の修理、スーパーのレジ、銀行の経理、コンピュータのプログラマー、営業事務、外回り営業……というように)

(時系列的な推移がわかるように、職業コードを便宜的に分類して集計した。分類カテゴリーの詳細については、Ⅲ資料3《職業コード》の説明を参照。)

コード*		2000	2001	2002	2003
	専門	8.1	9.3	10.2	-
	管理	3.8	3.5	5.2	-
	事務	30.5	31.4	26.1	-
	販売	10.1	12.4	12.7	-
	熟練	14.8	11.4	11.4	-
	半熟練	15.4	14.8	16.1	-
	非熟練	7.4	8.4	9.0	-
	農林	7.1	5.7	5.0	-
	分類不能	2.4	2.4	3.2	-
999	不明, 無回答	0.3	0.7	1.0	-
		n	863	912	937
998	非該当				-

93. SZSTFLSA⁽⁹⁾ 前職の企業規模

あなたが最後についていた仕事では、会社・組織全体で従業員(働いていた人)は何人くらいでしたか。あなた自身、家族従業者、パートタイムの方も含めてお答えください。

コード*		2000	2001	2002	2003
1	1人	3.4	2.7	2.3	-
2	2~4人	11.4	11.7	12.2	-
3	5~9人	7.8	10.3	7.8	-
4	10~29人	15.9	14.5	15.0	-
5	30~99人	16.7	17.1	17.8	-
6	100~299人	9.5	10.3	10.8	-
7	300~499人	3.0	3.5	3.1	-
8	500~999人	3.0	2.6	4.7	-
9	1,000~1,999人	4.8	3.0	4.2	-
10	2,000~9,999人	5.7	5.4	4.7	-
11	1万人以上	6.3	4.4	3.9	-
12	官公庁	6.0	6.8	6.3	-
13	わからない	6.6	7.0	6.2	-
99	無回答	0.1	0.7	1.0	-
		n	863	912	937
88	非該当				-

94. SZINLST⁽⁹⁾ 前職の年収

その仕事からの年間の収入はいくらでしたか。税金、社会保険料、その他が引かれる前の額をお答えください。

コード*		2000	2001	2002	2003
1	なし	0.2	0.3	0.2	-
2	70万円未満	16.6	13.6	12.4	-
3	70～100万円未満	9.5	10.3	10.8	-
4	100～130万円未満	6.1	5.6	6.5	-
5	130～150万円未満	3.5	5.8	3.8	-
6	150～250万円未満	11.2	11.1	13.3	-
7	250～350万円未満	10.3	9.2	9.8	-
8	350～450万円未満	5.8	6.3	6.1	-
9	450～550万円未満	5.0	3.6	4.4	-
10	550～650万円未満	2.2	2.5	3.4	-
11	650～750万円未満	1.9	1.9	2.0	-
12	750～850万円未満	1.6	1.8	1.8	-
13	850～1,000万円未満	2.3	2.1	2.8	-
14	1,000～1,200万円未満	1.6	1.4	1.0	-
15	1,200～1,400万円未満	0.7	0.2	0.2	-
16	1,400～1,600万円未満	0.3	0.2	0.5	-
17	1,600～1,850万円未満	0.0	0.0	0.1	-
18	1,850～2,300万円未満	0.1	0.3	0.1	-
19	2,300万円以上	0.0	0.1	0.4	-
20	回答したくない	5.2	5.8	3.6	-
21	わからない	15.4	17.0	15.3	-
99	無回答	0.3	0.9	1.4	-
		n	863	912	937
88	非該当				-

95. SZHILST⁽⁹⁾ 前職の年収:2,300万円以上の場合(具体的記述)

コード*		2000	2001	2002	2003
999999	無回答	0.0	100.0	100.0	-
		n	0	1	4
888888	非該当				-

96. TP12FSTJ⁽¹¹⁾ 初職の就労地位

あなたが最初についた仕事は、大きく分けて、この中のどれにあたりますか。

コード*		2000	2001	2002	2003
1	経営者・役員	0.4	0.7	0.8	-
2	常時雇用の一般従事者 役職なし	71.8	73.2	74.5	-
3	常時雇用の一般従事者 職長、班長、組長	0.6	0.9	0.8	-
4	常時雇用の一般従事者 係長、係長相当職	0.3	1.0	0.6	-
5	常時雇用の一般従事者 課長、課長相当職	0.4	0.7	0.6	-
6	常時雇用の一般従事者 部長、部長相当職	0.1	0.6	0.5	-
7	常時雇用の一般従事者 役職はわからない	1.4	2.5	2.5	-
8	臨時雇用・パート・アルバイト	7.6	6.5	6.9	-
9	派遣社員	0.3	0.5	0.3	-
10	自営業主・自由業者	4.3	3.9	3.9	-
11	家族従業者	6.4	5.4	4.8	-
12	内職	0.4	0.3	0.2	-
13	仕事についたことがない	3.8	-	-	-
14	わからない	1.0	0.9	0.9	-
99	無回答	1.0	2.9	2.7	-
		n	2893	2593	2693
88	非該当				-

97. XXFSTWP 初職の業種

あなたが最初に働いていた場所(工場、事務所、商店、病院などの事業所)は、どのような事業をしていましたか。野菜の販売、自動車の製造、旅館、銀行の支店など、具体的にお聞かせください。

コード		2000	2001	2002	2003
10	農業	6.5	4.9	4.0	-
20	林業	0.3	0.3	0.5	-
30	漁業	0.8	0.3	0.3	-
40	鉱業	0.3	0.4	0.4	-
50	建設業	5.2	6.7	6.4	-
60	製造業	30.8	29.6	30.5	-
70	電気・ガス・熱供給・水道業	0.8	0.6	0.7	-
80	運輸業	4.0	3.9	3.5	-
91	卸売業	4.5	4.5	4.3	-
92	小売業	11.6	12.3	11.4	-
93	飲食店	2.3	1.8	2.6	-
100	金融・保険業	4.2	4.7	4.9	-
110	不動産業	0.4	0.3	0.4	-
120	新聞・放送・出版業、広告業、映画制作業	1.0	0.9	1.1	-
130	情報・通信サービス業	2.1	2.4	2.2	-
140	医療・福祉サービス業	5.5	5.2	6.4	-
150	教育・研究サービス業	3.9	4.2	4.2	-
160	法律・会計サービス業	0.4	0.5	0.3	-
170	その他のサービス業	8.7	9.8	9.3	-
180	公務	4.0	4.6	4.6	-
190	分類不能の産業	0.5	0.6	0.0	-
987	兵役	0.0	0.0	0.0	-
999	無回答	2.3	1.2	2.2	-
		n	2783	2593	2693
998	非該当				-

98. XXFSTJB 初職の職種

あなたが最初についた仕事の内容を具体的にお聞かせください。(例えば、小学校教員、塾の講師、農作業、バスの運転、自動車の修理、スーパーのレジ、銀行の経理、コンピュータのプログラマー、営業事務、外回り営業……というように)

(時系列的な推移がわかるように、職業コードを便宜的に分類して集計した。分類カテゴリーの詳細については、Ⅲ資料3《職業コード》の説明を参照。)

コード		2000	2001	2002	2003
	専門	12.2	12.3	13.2	-
	管理	0.2	0.0	0.1	-
	事務	32.6	32.1	32.3	-
	販売	10.4	11.5	13.5	-
	熟練	14.2	14.3	14.6	-
	半熟練	13.8	14.7	13.8	-
	非熟練	4.6	5.4	4.0	-
	農林	7.1	5.4	4.6	-
	分類不能	2.7	3.1	2.9	-
999	不明、無回答	2.2	1.1	1.0	-
		n	2783	2593	2693
998	非該当				-

99. SZSTFFST 初職の企業規模

あなたが最初についた仕事では、会社・組織全体で従業員（働いていた人）は何人くらいでしたか。あなた自身、家族従業者、パートタイムの方も含めてお答えください。

コード*		2000	2001	2002	2003
1	1人	1.4	1.4	1.0	-
2	2～4人	11.3	11.0	10.0	-
3	5～9人	7.8	8.6	9.8	-
4	10～29人	13.0	14.1	12.7	-
5	30～99人	15.6	14.4	14.2	-
6	100～299人	11.2	11.3	12.2	-
7	300～499人	4.6	4.5	5.5	-
8	500～999人	4.3	4.8	4.9	-
9	1,000～1,999人	5.1	5.0	5.4	-
10	2,000～9,999人	6.9	6.2	6.7	-
11	1万人以上	4.9	5.1	4.8	-
12	官公庁	5.6	5.8	6.0	-
13	わからない	6.6	7.2	6.2	-
99	無回答	1.6	0.7	0.7	-
		n	2783	2593	2693
88	非該当				-

100. XGETJOB 初職の就労時期

あなたは、学校教育終了後、すぐに仕事につきましたか。

コード*		2000	2001	2002	2003
1	すぐついた(3ヶ月たたないうちについた)	-	81.1	78.0	-
2	3ヶ月以上たってからついた	-	11.9	13.2	-
3	仕事についたことはない	-	5.1	5.6	-
9	無回答	-	2.0	3.3	-
		n	-	2790	2953
8	非該当				-

101. HOWJOB 初職の求職方法

あなたは、どのようにして、その仕事につきましたか。その主なものを1つ答えてください。

コード*		2000	2001	2002	2003
1	学校の就職指導・紹介で	-	44.7	45.0	-
2	公共職業安定所の紹介で	-	2.9	2.3	-
3	民間職業紹介所の紹介で	-	0.5	0.5	-
4	人材派遣企業に登録して	-	0.1	0.1	-
5	広告・求人情報誌等を利用して	-	6.2	5.8	-
6	会社に直接応募して(従業先の勧誘を含む)	-	7.7	8.8	-
7	家族・親戚の紹介で	-	12.0	12.2	-
8	知人の紹介で	-	15.6	16.4	-
9	自分で起業・創業して	-	1.2	0.9	-
10	家業を継いだ	-	7.5	6.6	-
11	わからない	-	0.8	0.7	-
99	無回答	-	0.8	0.7	-
		n	-	2593	2693
88	非該当				-

102. SSJB1WK 先週の就労経験(配偶者)

配偶者の方は先週、収入をとまなう仕事をしましたか。この中からあげてください。

コード*		2000	2001	2002	2003
1	仕事をした	62.3	60.3	59.8	60.0
2	仕事をもっているが、病気、休暇などで先週は仕事を休んだ	0.7	0.7	0.6	0.7
3	仕事をしていない	36.6	38.9	39.6	39.1
9	無回答	0.4	0.1	0.0	0.3
		n	2099	2061	2182
8	非該当				2703

103. SSJBDWK 就労日数／週(配偶者)

配偶者の方は先週何日仕事をしましたか。

コード*		2000	2001	2002	2003	
	1日	0.5	0.8	0.7	0.4	
	2日	1.5	1.4	1.7	3.0	
	3日	5.6	3.5	4.1	4.3	
	4日	6.9	4.6	7.9	5.4	
	5日	42.5	44.3	45.4	47.1	
	6日	33.3	33.9	30.3	28.7	
	7日	8.6	10.2	9.0	9.7	
99	無回答	1.1	1.4	0.8	1.2	
		n	1321	1257	1318	1642
88	非該当					

104. SSJBHRWK 就労時間数／週(配偶者)

残業を含めて合計何時間しましたか。

コード*		2000	2001	2002	2003	
	1～9時間	2.3	2.5	1.6	2.9	
	10～19時間	5.9	3.9	6.2	6.4	
	20～29時間	8.3	9.0	7.8	7.1	
	30～39時間	11.2	8.7	11.3	10.9	
	40～49時間	42.5	42.6	42.3	41.0	
	50～59時間	14.2	15.7	13.6	15.8	
	60～69時間	8.0	8.7	8.5	8.3	
	70～79時間	3.8	3.7	4.2	3.8	
	80時間以上	1.3	1.9	1.4	1.6	
999	無回答	2.6	3.3	3.1	2.2	
		n	1321	1257	1318	1642
888	非該当					

105. SSTP12JB⁽¹²⁾ 就労地位(配偶者)

配偶者の方の仕事は、大きく分けて、この中のどれにあたりますか。

コード*		2000	2001	2002	2003	
1	経営者・役員	6.1	5.6	6.8	5.8	
2	常時雇用の一般従事者 役職なし	28.2	27.6	28.2	24.5	
3	常時雇用の一般従事者 職長、班長、組長	4.2	3.7	2.7	3.4	
4	常時雇用の一般従事者 係長、係長相当職	5.1	6.7	4.3	5.5	
5	常時雇用の一般従事者 課長、課長相当職	6.7	6.7	7.1	7.2	
6	常時雇用の一般従事者 部長、部長相当職	3.8	4.2	4.2	3.0	
7	常時雇用の一般従事者 役職はわからない	3.7	5.2	4.2	6.7	
8	臨時雇用・パート・アルバイト	16.7	16.5	18.8	17.7	
9	派遣社員	0.5	1.0	0.8	1.0	
10	自営業主・自由業者	16.6	14.1	14.2	16.3	
11	家族従業者	7.1	7.2	6.7	7.7	
12	内職	0.2	0.6	0.7	0.4	
13	仕事についたことがない	0.0	0.0	0.0	-	
14	わからない	0.9	0.7	1.1	0.7	
99	無回答	0.1	0.2	0.0	0.0	
		n	1321	1257	1318	1642
88	非該当					

106. SSXXHQX 業種(配偶者)

配偶者の方が働いている場所(工場、事務所、商店などの事業所)は、どのような事業をしていますか。野菜の販売、自動車の製造、旅館、銀行の支店など、具体的にお聞かせください。

コード		2000	2001	2002	2003
10	農業	7.3	5.6	5.1	7.8
20	林業	0.2	0.0	0.2	0.1
30	漁業	1.3	0.6	0.5	0.3
40	鉱業	0.1	0.0	0.2	0.1
50	建設業	10.5	10.7	11.3	8.5
60	製造業	20.5	20.4	22.7	21.9
70	電気・ガス・熱供給・水道業	0.9	0.8	0.9	1.0
80	運輸業	4.6	5.0	4.7	4.8
91	卸売業	3.8	2.6	3.1	3.8
92	小売業	15.0	13.4	11.5	11.9
93	飲食店	2.9	2.8	4.4	2.9
100	金融・保険業	3.4	3.2	2.5	1.9
110	不動産業	1.1	1.3	1.1	1.5
120	新聞・放送・出版業、広告業、映画制作業	0.7	0.6	1.1	0.7
130	情報・通信サービス業	1.8	2.1	1.7	2.4
140	医療・福祉サービス業	4.8	6.4	6.7	5.5
150	教育・研究サービス業	4.0	3.7	3.6	2.9
160	法律・会計サービス業	0.4	0.6	0.3	0.5
170	その他のサービス業	9.6	12.6	10.8	13.1
180	公務	4.5	5.4	5.2	5.9
190	分類不能の産業	1.4	0.6	0.1	0.9
999	無回答	1.2	1.4	2.6	1.6
	n	1321	1257	1318	1642
998	非該当				

107. SSXXJOB 職種(配偶者)

配偶者の方は通常、どのような仕事をしていますか。主な収入の仕事の内容を具体的にお聞かせください。(例えば、小学校教員、塾の講師、農作業、バスの運転、自動車の修理、スーパーのレジ、銀行の経理、コンピュータのプログラマー、営業事務、化粧品の外回り営業…のように)

(時系列的な推移がわかるように、職業コードを便宜的に分類して集計した。分類カテゴリーの詳細については、III資料3《職業コード》の説明を参照。)

コード		2000	2001	2002	2003
	専門	11.6	12.2	11.7	11.4
	管理	3.9	3.8	5.7	3.7
	事務	21.3	23.2	25.0	23.6
	販売	16.4	17.1	13.7	12.3
	熟練	14.2	14.8	15.7	17.5
	半熟練	12.9	10.2	12.1	12.7
	非熟練	7.0	7.5	5.7	6.6
	農林	8.5	5.9	6.0	8.0
	分類不能	3.0	3.9	3.1	2.4
999	不明、無回答	1.4	1.5	1.3	1.6
	n	1321	1257	1318	1642
998	非該当				

108. SSSZSTFA 企業規模(配偶者)

配偶者の方が働いている会社・組織全体で、従業員(働いている人)は何人くらいですか。配偶者自身、家族従業者、パートタイムの方も含めてお答えください。

コード*		2000	2001	2002	2003	
1	1人	5.4	4.7	5.1	4.8	
2	2~4人	19.1	18.0	18.3	20.5	
3	5~9人	8.7	8.9	10.2	6.2	
4	10~29人	12.3	10.5	12.0	12.9	
5	30~99人	13.2	15.2	12.1	12.5	
6	100~299人	7.0	8.5	7.7	6.6	
7	300~499人	2.8	2.0	2.7	2.0	
8	500~999人	3.0	3.4	2.8	2.8	
9	1,000~1,999人	3.7	3.2	3.4	3.3	
10	2,000~9,999人	4.3	4.5	4.6	4.1	
11	1万人以上	4.2	4.0	3.6	3.0	
12	官公庁	5.7	5.4	5.5	9.0	
13	わからない	10.4	11.0	11.5	11.5	
99	無回答	0.4	0.8	0.5	0.9	
		n	1321	1257	1318	1642
88	非該当					

109. SSSZWKYR 就労年数(配偶者)

配偶者の方は現在の会社・組織に通算何年働いていますか。(自営業者は自営業を行なっている期間)

コード*		2000	2001	2002	2003	
	0~4年	20.2	20.4	20.0	-	
	5~9年	13.6	13.4	14.6	-	
	10~19年	23.8	23.1	23.6	-	
	20~29年	18.5	19.1	20.6	-	
	30年以上	22.1	21.8	20.2	-	
999	無回答	1.8	2.2	1.0	-	
		n	1321	1257	1318	-
888	非該当					

110. SSSZINCM 年収(配偶者)

昨年1年間の配偶者の方の主な仕事からの収入はいくらでしたか。税金、社会保険料、その他が引かれる前の額をお答えください。

コード*		2000	2001	2002	2003	
1	なし	1.7	1.5	1.4	1.2	
2	70万円未満	5.8	5.2	5.5	5.9	
3	70~100万円未満	6.7	7.0	8.0	8.1	
4	100~130万円未満	4.5	2.9	5.3	4.4	
5	130~150万円未満	2.7	1.5	3.1	2.6	
6	150~250万円未満	5.3	6.2	5.2	4.9	
7	250~350万円未満	8.9	8.3	9.0	7.8	
8	350~450万円未満	7.7	9.9	8.9	8.8	
9	450~550万円未満	6.4	6.7	7.0	7.9	
10	550~650万円未満	5.8	5.7	4.7	6.5	
11	650~750万円未満	4.5	4.8	4.6	4.9	
12	750~850万円未満	4.1	3.4	4.4	4.7	
13	850~1,000万円未満	4.3	4.5	3.6	3.5	
14	1,000~1,200万円未満	3.0	2.9	3.4	1.8	
15	1,200~1,400万円未満	1.1	1.2	0.5	0.7	
16	1,400~1,600万円未満	0.2	0.4	0.5	0.2	
17	1,600~1,850万円未満	0.4	0.2	0.2	0.3	
18	1,850~2,300万円未満	0.3	0.2	0.2	0.2	
19	2,300万円以上	0.2	0.1	0.5	0.1	
20	回答したくない	11.1	11.5	9.7	10.2	
21	わからない	14.9	15.4	14.0	14.9	
99	無回答	0.4	0.8	0.2	0.4	
		n	1321	1257	1318	1642
88	非該当					

111. SSHIINCX 年収:2,300万円以上の場合(具体的記述)(配偶者)

コード*		2000	2001	2002	2003
	2,300万円	0.0	100.0	0.0	0.0
	2,500万円	0.0	0.0	16.7	0.0
	3,000万円	0.0	0.0	33.3	0.0
	4,000万円	50.0	0.0	0.0	0.0
	4,500万円	0.0	0.0	0.0	50.0
	1億円	0.0	0.0	16.7	0.0
999999	無回答	50.0	0.0	33.3	50.0
	n	2	1	6	2
888888	非該当				

112-121. ここにあげる仕事に関する項目は、あなたにとってどの程度重要であると考えますか。

112. IM5SECUR 仕事に関する意識:雇用の安定

雇用が安定していること

コード*		2000	2001	2002	2003
1	非常に重要である	50.5	53.0	49.1	-
2	重要である	40.1	36.9	41.3	-
3	どちらともいえない	6.1	5.3	6.4	-
4	重要でない	1.3	1.4	1.3	-
5	まったく重要でない	0.4	0.8	0.6	-
6	わからない	1.5	2.2	1.3	-
9	無回答	0.2	0.3	0.1	-
	n	2893	2790	2953	-

113. IM5HIPAY 仕事に関する意識:収入

高収入であること

コード*		2000	2001	2002	2003
1	非常に重要である	23.3	23.3	21.7	-
2	重要である	50.4	48.2	51.4	-
3	どちらともいえない	18.7	19.2	20.2	-
4	重要でない	5.2	5.7	4.7	-
5	まったく重要でない	0.8	1.1	0.6	-
6	わからない	1.3	2.0	1.3	-
9	無回答	0.3	0.4	0.1	-
	n	2893	2790	2953	-

114. IM5PROMO 仕事に関する意識:昇進機会

昇進の機会が多いこと

コード*		2000	2001	2002	2003
1	非常に重要である	7.2	7.9	5.5	-
2	重要である	25.1	24.3	25.1	-
3	どちらともいえない	38.7	37.2	40.0	-
4	重要でない	20.2	20.6	20.8	-
5	まったく重要でない	5.7	6.0	5.8	-
6	わからない	2.6	3.5	2.4	-
9	無回答	0.5	0.5	0.5	-
	n	2893	2790	2953	-

115. IM5INTRG 仕事に関する意識:興味ある仕事

興味のある仕事であること

コード		2000	2001	2002	2003
1	非常に重要である	28.9	30.8	29.0	-
2	重要である	50.1	47.6	49.3	-
3	どちらともいえない	15.1	14.3	15.2	-
4	重要でない	3.2	3.2	3.7	-
5	まったく重要でない	0.7	0.8	0.6	-
6	わからない	1.7	2.7	1.9	-
9	無回答	0.3	0.6	0.3	-
n		2893	2790	2953	-

116. IM5INDEP 仕事に関する意識:仕事の独立性

干渉されず、独立した仕事であること

コード		2000	2001	2002	2003
1	非常に重要である	9.9	9.8	9.2	-
2	重要である	31.7	30.7	30.6	-
3	どちらともいえない	41.7	40.6	42.0	-
4	重要でない	11.5	12.8	12.7	-
5	まったく重要でない	1.9	1.7	1.9	-
6	わからない	2.9	3.5	3.3	-
9	無回答	0.4	0.8	0.3	-
n		2893	2790	2953	-

117. IM5OTHER 仕事に関する意識:人のためになる仕事

他の人のためになる仕事であること

コード		2000	2001	2002	2003
1	非常に重要である	16.4	16.7	14.8	-
2	重要である	49.3	48.1	50.8	-
3	どちらともいえない	25.1	26.0	26.9	-
4	重要でない	5.5	5.1	4.3	-
5	まったく重要でない	1.0	0.9	0.9	-
6	わからない	2.3	2.7	2.2	-
9	無回答	0.3	0.7	0.1	-
n		2893	2790	2953	-

118. IM5SOCTY 仕事に関する意識:社会的有益性

社会にとって有益な仕事であること

コード		2000	2001	2002	2003
1	非常に重要である	18.5	19.0	17.3	-
2	重要である	50.5	49.2	52.7	-
3	どちらともいえない	23.2	23.2	22.5	-
4	重要でない	4.0	3.9	4.0	-
5	まったく重要でない	0.9	0.9	0.8	-
6	わからない	2.4	2.9	2.4	-
9	無回答	0.5	0.9	0.4	-
n		2893	2790	2953	-

119. IM5FREE 仕事に関する意識:時間的自由

働く時間、日などを自分で決定できる仕事であること

コード		2000	2001	2002	2003
1	非常に重要である	11.2	11.2	9.6	-
2	重要である	35.4	36.2	36.5	-
3	どちらともいえない	35.1	32.6	34.9	-
4	重要でない	13.2	13.9	13.2	-
5	まったく重要でない	2.1	2.2	2.9	-
6	わからない	2.5	3.0	2.5	-
9	無回答	0.6	0.9	0.3	-
n		2893	2790	2953	-

120. IM5FAMIL 仕事に関する意識: 家庭との両立

仕事と家庭生活を両立できること

コード*		2000	2001	2002	2003
1	非常に重要である	22.3	23.5	20.7	-
2	重要である	52.1	49.3	53.7	-
3	どちらともいえない	16.3	17.1	17.7	-
4	重要でない	5.5	5.8	4.8	-
5	まったく重要でない	1.3	1.3	0.9	-
6	わからない	2.1	2.3	2.0	-
9	無回答	0.3	0.8	0.2	-
n		2893	2790	2953	-

121. IM5TRG 仕事に関する意識: 教育・訓練の機会

教育・訓練の機会が提供されること

コード*		2000	2001	2002	2003
1	非常に重要である	12.9	12.8	12.5	-
2	重要である	43.7	42.8	47.9	-
3	どちらともいえない	27.8	27.7	25.7	-
4	重要でない	9.4	10.5	8.8	-
5	まったく重要でない	2.4	2.4	2.1	-
6	わからない	3.4	3.3	2.9	-
9	無回答	0.4	0.6	0.2	-
n		2893	2790	2953	-

122. TP8DWEL 住居形態

あなた現在の住まいはこの中のどれに該当しますか。

コード*		2000	2001	2002	2003
1	持ち家(一戸建て)	75.3	75.2	75.1	76.5
2	持ち家(集合住宅)	5.4	5.6	4.8	4.2
3	民間賃貸住宅(一戸建て)	3.1	3.1	3.3	2.9
4	民間賃貸住宅(集合住宅)	8.8	8.8	8.8	9.1
5	社宅・公務員住宅等の給与住宅(一戸建て)	0.2	0.5	0.9	0.4
6	社宅・公務員住宅等の給与住宅(集合住宅)	1.3	1.8	2.2	1.7
7	公社・公団等の賃貸公営住宅(一戸建て)	0.1	0.1	0.3	0.3
8	公社・公団等の賃貸公営住宅(集合住宅)	5.2	4.6	3.7	4.1
9	その他()	0.5	0.3	0.7	0.4
99	無回答	0.1	0.1	0.2	0.3
n		2893	2790	2953	3663

123. SZDWEL 住宅床面積

お住まいの広さは、どれくらいですか。居住室だけでなく住宅全体の床面積をお答えください。畳数坪数、㎡のいずれでも結構です。(店舗併用住宅のときは、営業用の部分も含めてください。アパート、マンションなどの場合は、専用部分の床面積を答えてください。)

コード*		2000	2001	2002	2003
	50 ㎡未満	11.9	10.7	12.1	-
	50~60 ㎡未満	5.6	5.5	4.5	-
	60~70 ㎡未満	5.6	6.1	6.4	-
	70~80 ㎡未満	4.7	4.7	4.7	-
	80~90 ㎡未満	5.7	5.2	5.2	-
	90~100 ㎡未満	8.6	10.0	8.2	-
	100~150 ㎡未満	28.4	27.0	26.4	-
	150~200 ㎡未満	17.4	17.5	16.6	-
	200~250 ㎡未満	5.4	4.6	5.6	-
	250~300 ㎡未満	1.9	2.2	2.8	-
	300 ㎡以上	3.0	3.6	4.3	-
99999	無回答	1.7	2.9	3.1	-
n		2893	2790	2953	-

124. SZFFHERE 同居家族人数

あなたと一緒に住んでいるご家族の方は、あなたを含めて何人ですか。

コード		2000	2001	2002	2003
	1人	7.7	7.7	-	-
	2人	24.6	26.8	-	-
	3人	22.4	21.6	-	-
	4人	21.3	21.7	-	-
	5人以上	23.9	22.2	-	-
999	無回答	0.1	0.0	-	-
n		2893	2790	-	-

125. SZFFAWAY 別居家族人数

単身赴任、学業、入院、福祉施設などに入所しているなどの理由で、一時的に別居しているご家族の方はいらっしゃいますか。いらっしゃる場合は、その人数をお教えてください。

コード		2000	2001	2002	2003
	0人	86.1	85.4	-	-
	1人	10.3	10.7	-	-
	2人	2.8	3.0	-	-
	3人	0.5	0.4	-	-
	4人	0.1	0.3	-	-
	5人以上	0.0	0.1	-	-
999	無回答	0.1	0.0	-	-
n		2893	2790	-	-

126. FFRESIDE⁽¹³⁾ 同居の有無(本人)

あなたのご家族と一緒に住まいですか。

コード		2000	2001	2002	2003
1	家族と一緒に生活	-	-	91.8	91.8
2	家族(自宅)から一時的に離れて生活	-	-	0.3	0.4
3	本人のみ(ひとり暮らし)	-	-	7.7	7.6
4	その他(友人などと同居)	-	-	0.2	0.2
9	無回答	-	-	0.0	0.0
n		-	-	2953	3663

127. FFSEPPWHY 別居の理由(本人)

その理由は、次のうちどれですか。

コード		2000	2001	2002	2003
1	単身赴任	-	-	80.0	71.4
2	学業	-	-	0.0	7.1
3	長期入院	-	-	0.0	7.1
4	老人福祉施設・社会福祉施設に入所	-	-	0.0	0.0
5	その他の理由・わからない	-	-	0.0	0.0
6	回答拒否	-	-	10.0	7.1
9	無回答	-	-	10.0	7.1
n		-	-	10	14
8	非該当				

128. SZFFONLY 家族人数(本人除く)

ご家族はあなたをのぞいて何人ですか。

コード		2000	2001	2002	2003
	1人	-	-	24.6	27.2
	2人	-	-	21.7	22.1
	3人	-	-	23.3	23.2
	4人	-	-	15.1	12.9
	5人以上	-	-	15.3	14.6
n		-	-	2722	3378
888	非該当				

129. SZFF TTL 家族人数(本人含む)

コード*		2000	2001	2002	2003
	2人	-	-	24.6	27.2
	3人	-	-	21.7	22.1
	4人	-	-	23.3	23.2
	5人以上	-	-	30.4	27.5
888	非該当	n	-	2722	3378

130. SZFFOUT 別居家族人数(本人除く)

そのうち、単身赴任、学業、長期入院、福祉施設に入所しているなどの理由で、一時的に自宅を出ているご家族の方は何人いらっしゃいますか。

コード*		2000	2001	2002	2003
	0人	-	-	88.1	89.4
	1人	-	-	9.2	8.6
	2人	-	-	2.3	1.6
	3人	-	-	0.3	0.2
	4人	-	-	0.1	0.1
	5人以上	-	-	0.1	0.0
999	無回答	-	-	0.0	0.1
888	非該当	n	-	2722	3378

131-220. 今あげていただいたご家族全員について、おうかがいします。あなたとの続柄、性別、年齢、自宅に住んでいるかどうか、また一時的に自宅を出ている方については、その理由を順におっしゃってください。

FF01MARK 家族1:本人

この変数の単純集計は記載していません。

コード*	
0	非選択
1	選択

FF[02-10]MARK⁽¹⁴⁾ 家族[2-10]:有無

この変数の単純集計は記載していません。

コード*	
0	非選択
1	選択
8	非該当

FF[01-10]REL⁽¹⁴⁾ 家族[1-10]:続柄

この変数の単純集計は記載していません。

コード*		コード*		コード*	
00	本人	29	五女	60	本人の祖父
01	夫	30	孫(男)	61	本人の祖母
02	妻	31	孫(女)	62	配偶者の祖父
03	子	32	孫の配偶者	63	配偶者の祖母
10	子(男)	33	ひ孫(男)	64	兄の子
11	長男	34	ひ孫(女)	65	弟の子
12	次男	35	孫	66	姉の子
13	三男	40	本人の父	67	妹の子
14	長男の妻	41	本人の母	68	甥
15	次男の妻	42	配偶者の父	69	姪
16	三男の妻	43	配偶者の母	71	父母の兄弟姉妹
17	四男	44	兄の妻	72	父母の兄弟姉妹の配偶者
18	四男の妻	45	弟の妻	73	おじ
19	五男	46	姉の夫	74	おば
20	子(女)	47	妹の夫	75	おじ・お婆の子
21	長女	50	兄	76	曾祖父
22	次女	51	弟	77	曾祖母

23	三女	52	姉	80	親(男)
24	長女の夫	53	妹	81	親(女)
25	次女の夫	54	配偶者の兄	88	非該当
26	三女の夫	55	配偶者の弟	90	使用人・雇い人
27	四女	56	配偶者の姉	97	その他・不明
28	四女の夫	57	配偶者の妹	99	無回答・ノーコメント

FF[01-10]SEX⁽¹⁴⁾ 家族[1-10]:性別

この変数の単純集計は記載していません。SEXA の集計をご覧ください。

コード*	
1	男
2	女
8	非該当
9	無回答

FF[01-10]AGE⁽¹⁴⁾ 家族[1-10]:年齢

この変数の単純集計は記載していません。AGEB の集計をご覧ください。

コード*	
888	非該当
999	無回答

FF[01-10]HERE 家族[1-10]:同居の有無

この変数の単純集計は記載していません。

コード*	
1	同居
2	別居
8	非該当
9	無回答

FF[01-10]WHY 家族[1-10]:別居の理由

この変数の単純集計は記載していません。

コード*	
1	単身赴任
2	学業
3	入院
4	老人福祉施設・社会福祉施設に入所
5	その他の理由・わからない
6	回答拒否
8	非該当
9	無回答

FF[01-10]HOME 家族[1-10]:自宅在住か

この変数の単純集計は記載していません。

コード*	
1	自宅
2	その他
8	非該当
9	無回答

FF[01-10]OUT 家族[1-10]: 一時的に自宅を出ている理由

この変数の単純集計は記載していません。

コード	
1	単身赴任
2	学業
3	長期入院
4	老人福祉施設・社会福祉施設に入所
5	その他の理由・わからない
6	回答拒否
8	非該当
9	無回答

FF[01-10]HEAD 家族[1-10]: 世帯主

この変数の単純集計は記載していません。

コード	
1	世帯主である
2	世帯主でない
8	非該当
9	無回答

221. FFHEAD 世帯主

今あげたご家族の中で、世帯主はどなたですか。「本人」、「夫」、「母」など、続柄でお答えください。

コード		2000	2001	2002	2003	
00	本人	-	-	40.2	40.2	
01	夫	-	-	35.6	39.9	
02	妻	-	-	0.1	0.1	
11	長男	-	-	3.9	3.6	
12	次男	-	-	0.3	0.5	
13	三男	-	-	0.1	0.0	
14	長男の妻	-	-	0.0	0.0	
15	次男の妻	-	-	0.0	0.0	
17	四男	-	-	0.0	0.0	
21	長女	-	-	0.2	0.3	
22	次女	-	-	0.0	0.0	
24	長女の夫	-	-	0.6	0.7	
25	次女の夫	-	-	0.1	0.1	
26	三女の夫	-	-	0.0	0.0	
30	孫(男)	-	-	0.0	0.0	
40	本人の父	-	-	10.5	10.4	
41	本人の母	-	-	1.4	1.6	
42	配偶者の父	-	-	1.2	1.3	
43	配偶者の母	-	-	0.2	0.1	
44	兄の妻	-	-	0.0	0.0	
46	姉の夫	-	-	0.0	0.1	
47	妹の夫	-	-	0.0	0.0	
50	兄	-	-	0.2	0.1	
51	弟	-	-	0.1	0.2	
52	姉	-	-	0.0	0.1	
55	配偶者の弟	-	-	0.0	0.0	
60	本人の祖父	-	-	0.2	0.2	
97	その他・不明	-	-	0.0	0.0	
99	無回答	-	-	4.7	0.4	
		n	-	-	2722	3378
88	非該当					

222-288. 世帯員変数

以下の変数は FF[01-10]REL から作成した世帯員変数

222. FFSELF	本人	コード	0 非選択	1 選択	8 非該当
223. FFHH	夫	コード	0 非選択	1 選択	8 非該当
224. FFWW	妻	コード	0 非選択	1 選択	8 非該当
225. FFCCX	子	コード	(実数記入)		88 非該当
226. FFCCMX	子(男)	コード	(実数記入)		88 非該当
227. FFCCM1	長男	コード	0 非選択	1 選択	8 非該当
228. FFCCM2	次男	コード	0 非選択	1 選択	8 非該当
229. FFCCM3	三男	コード	0 非選択	1 選択	8 非該当
230. FFCCM1WW	長男の妻	コード	0 非選択	1 選択	8 非該当
231. FFCCM2WW	次男の妻	コード	0 非選択	1 選択	8 非該当
232. FFCCM3WW	三男の妻	コード	0 非選択	1 選択	8 非該当
233. FFCCM4	四男	コード	0 非選択	1 選択	8 非該当
234. FFCCM4WW	四男の妻	コード	0 非選択	1 選択	8 非該当
235. FFCCM5	五男	コード	0 非選択	1 選択	8 非該当
236. FFCCFX	子(女)	コード	(実数記入)		88 非該当
237. FFCCF1	長女	コード	0 非選択	1 選択	8 非該当
238. FFCCF2	次女	コード	0 非選択	1 選択	8 非該当
239. FFCCF3	三女	コード	0 非選択	1 選択	8 非該当
240. FFCCF1HH	長女の夫	コード	0 非選択	1 選択	8 非該当
241. FFCCF2HH	次女の夫	コード	0 非選択	1 選択	8 非該当
242. FFCCF3HH	三女の夫	コード	0 非選択	1 選択	8 非該当
243. FFCCF4	四女	コード	0 非選択	1 選択	8 非該当
244. FFCCF4HH	四女の夫	コード	0 非選択	1 選択	8 非該当
245. FFCCF5	五女	コード	0 非選択	1 選択	8 非該当
246. FFCCGMX	孫(男)	コード	(実数記入)		88 非該当
247. FFCCGFX	孫(女)	コード	(実数記入)		88 非該当
248. FFCCGSPX	孫の配偶者	コード	(実数記入)		88 非該当
249. FFCCGGMX	ひ孫(男)	コード	(実数記入)		88 非該当
250. FFCCGGFX	ひ孫(女)	コード	(実数記入)		88 非該当
251. FFCCGX	孫	コード	(実数記入)		88 非該当
252. FFPP	本人の父	コード	0 非選択	1 選択	8 非該当
253. FFMM	本人の母	コード	0 非選択	1 選択	8 非該当
254. FFPPLAW	配偶者の父	コード	0 非選択	1 選択	8 非該当
255. FFMMLAW	配偶者の母	コード	0 非選択	1 選択	8 非該当
256. FFBREWWX	兄の妻	コード	(実数記入)		88 非該当
257. FFBRYWWX	弟の妻	コード	(実数記入)		88 非該当
258. FFSIEHHX	姉の夫	コード	(実数記入)		88 非該当
259. FFSIYHHX	妹の夫	コード	(実数記入)		88 非該当
260. FFBREX	兄	コード	(実数記入)		88 非該当
261. FFBRYX	弟	コード	(実数記入)		88 非該当
262. FFSISEX	姉	コード	(実数記入)		88 非該当
263. FFSISYX	妹	コード	(実数記入)		88 非該当
264. FFSPBREX	配偶者の兄	コード	(実数記入)		88 非該当
265. FFSPBRYX	配偶者の弟	コード	(実数記入)		88 非該当
266. FFSPSEX	配偶者の姉	コード	(実数記入)		88 非該当
267. FFSPSYX	配偶者の妹	コード	(実数記入)		88 非該当
268. FFPPGX	本人の祖父	コード	(実数記入)		88 非該当
269. FFMMGX	本人の祖母	コード	(実数記入)		88 非該当
270. FFSPPPGX	配偶者の祖父	コード	(実数記入)		88 非該当
271. FFSPMMGX	配偶者の祖母	コード	(実数記入)		88 非該当
272. FFBRECCX	兄の子	コード	(実数記入)		88 非該当
273. FFBRYCCX	弟の子	コード	(実数記入)		88 非該当
274. FFSIECCX	姉の子	コード	(実数記入)		88 非該当
275. FFSIYCCX	妹の子	コード	(実数記入)		88 非該当
276. FFSBCCMX	甥	コード	(実数記入)		88 非該当
277. FFSBCCFX	姪	コード	(実数記入)		88 非該当
278. FFUNATX	父母の兄弟姉妹	コード	(実数記入)		88 非該当
279. FFUNASPX	父母の兄弟姉妹の配偶者	コード	(実数記入)		88 非該当
280. FFUNX	おじ	コード	(実数記入)		88 非該当
281. FFATX	おば	コード	(実数記入)		88 非該当
282. FFUNACCX	おじ・おばの子	コード	(実数記入)		88 非該当
283. FFPPGGX	曾祖父	コード	(実数記入)		88 非該当

284. FFMMGGX	曾祖母	コード	(実数記入)	88	非該当
285. FFPPNS	親(男)	コード	(実数記入)	88	非該当
286. FFMMNS	親(女)	コード	(実数記入)	88	非該当
287. FFSTAFF	使用人・雇い人	コード	(実数記入)	88	非該当
288. FFETCX	その他・不明	コード	(実数記入)	88	非該当

289. SPAGEX 配偶者の年齢

FF[01-10]REL、FF[01-10]AGE から作成した変数

コード		2000	2001	2002	2003	
	20～29 歳	4.8	3.9	4.7	4.0	
	30～39 歳	14.3	14.2	13.3	14.2	
	40～49 歳	19.8	20.5	20.0	16.6	
	50～59 歳	24.8	25.7	25.9	23.8	
	60～69 歳	23.3	19.6	21.5	23.2	
	70～79 歳	10.3	13.0	11.6	14.7	
	80～89 歳	2.2	2.2	1.8	2.7	
	90 歳以上	0.0	0.3	0.2	0.2	
999	無回答	0.5	0.6	0.9	0.5	
		n	2095	2056	2173	2698
888	非該当					

290. CCNUMTTL 子どもの人数

これまでにお持ちになったお子様は何人ですか。独立した人、亡くなった方も含めてお答えください。

コード		2000	2001	2002	2003	
	0人	21.6	22.0	20.6	20.0	
	1人	13.1	14.2	13.6	14.0	
	2人	39.5	39.5	41.9	41.6	
	3人	20.7	19.2	19.2	19.5	
	4人	3.5	3.7	3.3	3.5	
	5人以上	1.3	1.3	1.1	1.2	
999	無回答	0.2	0.2	0.3	0.1	
		n	2893	2790	2953	3663

291-346. そのお子様全員の性別、生まれた年、ご健在かどうかをお聞かせください。

CC[01-08]MARK 子ども[1-8]:有無

この変数の単純集計は記載していません。

コード	
0	非選択
1	選択
8	非該当

CC[01-08]BORN 子ども[1-8]:生年

この変数の単純集計は記載していません。

コード	
88888	非該当
99999	無回答

CC[01-08]EOB 子ども[1-8]:生年(年号)

この変数の単純集計は記載していません。

コード	
1	大正
2	昭和
3	平成
8	非該当
9	無回答

CC[01-08] YOB 子ども[1-8]: 生年(年)

この変数の単純集計は記載していません。

コード*	
888	非該当
999	無回答

CC[01-08]SEX 子ども[1-8]: 性別

この変数の単純集計は記載していません。

コード*	
1	男
2	女
8	非該当
9	無回答

CC[01-08]LIVE 子ども[1-8]: 生死

この変数の単純集計は記載していません。

コード*	
1	存命
2	死亡
3	不明
8	非該当
9	無回答

CC[01-8]AGE 子ども[1-8]: 年齢

この変数の単純集計は記載していません。

コード*	
888	非該当
999	無回答

347-358. あなたとあなたの配偶者についてお聞きします。それぞれの兄弟姉妹は何人ですか。亡くなった兄弟姉妹も含めてください。

347. XNUMBROE 兄弟姉妹人数(兄)

コード*		2000	2001	2002	2003
	0人	54.5	56.2	55.2	-
	1人	29.1	26.8	26.7	-
	2人	10.0	9.5	11.3	-
	3人	3.4	3.8	4.2	-
	4人	1.6	1.3	1.4	-
	5人以上	0.8	1.1	0.9	-
999	無回答	0.5	1.2	0.3	-
n		2893	2790	2953	-

348. XNUMSISE 兄弟姉妹人数(姉)

コード*		2000	2001	2002	2003
	0人	52.3	53.8	53.9	-
	1人	28.6	27.2	28.1	-
	2人	10.8	10.6	10.8	-
	3人	4.8	4.8	4.0	-
	4人	2.0	1.5	1.9	-
	5人以上	1.1	0.8	1.0	-
999	無回答	0.5	1.2	0.3	-
n		2893	2790	2953	-

349. XNUMSELF 兄弟姉妹人数(本人)

この変数の単純集計は記載していません。

350. XNUMBROY 兄弟姉妹人数(弟)

コード*	2000	2001	2002	2003
0人	57.0	54.4	54.8	-
1人	28.9	29.0	29.7	-
2人	9.2	10.3	10.1	-
3人	2.9	3.8	3.5	-
4人	0.8	0.8	1.0	-
5人以上	0.6	0.5	0.5	-
999 無回答	0.5	1.2	0.3	-
n	2893	2790	2953	-

351. XNUMSISY 兄弟姉妹人数(妹)

コード*	2000	2001	2002	2003
0人	57.4	57.1	58.1	-
1人	27.5	28.4	27.4	-
2人	9.9	9.0	10.2	-
3人	3.0	2.6	2.8	-
4人	1.0	1.2	0.8	-
5人以上	0.6	0.4	0.5	-
999 無回答	0.5	1.2	0.3	-
n	2893	2790	2953	-

352. XNUMSBLG 兄弟姉妹人数(計)

コード*	2000	2001	2002	2003
1人	5.4	6.4	5.4	-
2人	26.1	24.7	26.4	-
3人	25.9	24.4	24.4	-
4人	12.9	14.3	14.5	-
5人	10.5	10.9	10.1	-
6人	7.4	7.3	7.5	-
7人	5.2	5.4	4.9	-
8人	2.8	2.9	3.6	-
9人	1.8	1.3	1.5	-
10人以上	1.5	1.0	1.4	-
999 無回答	0.5	1.2	0.3	-
n	2893	2790	2953	-

353. XSSNBROE 配偶者の兄弟姉妹人数(兄)

コード*	2000	2001	2002	2003
0人	-	51.2	50.2	-
1人	-	26.7	25.9	-
2人	-	9.7	10.6	-
3人	-	4.1	4.6	-
4人	-	1.3	1.7	-
5人以上	-	0.6	1.0	-
999 無回答	-	6.4	6.0	-
n	-	2383	2530	-
888 非該当				

354. XSSNSISE 配偶者の兄弟姉妹人数(姉)

コード*		2000	2001	2002	2003
	0人	-	49.8	49.9	-
	1人	-	26.4	27.6	-
	2人	-	11.3	10.0	-
	3人	-	3.9	3.6	-
	4人	-	1.7	1.7	-
	5人以上	-	0.6	1.2	-
999	無回答	-	6.4	6.0	-
		n	-	2383	2530
888	非該当				

355. XSSNSELF 配偶者の兄弟姉妹人数(本人)

この変数の単純集計は記載していません。

356. XSSNBROY 配偶者の兄弟姉妹人数(弟)

コード*		2000	2001	2002	2003
	0人	-	51.4	50.4	-
	1人	-	29.4	28.0	-
	2人	-	8.1	10.9	-
	3人	-	3.3	3.3	-
	4人	-	0.8	1.1	-
	5人以上	-	0.7	0.4	-
999	無回答	-	6.4	6.0	-
		n	-	2383	2530
888	非該当				

357. XSSNSISY 配偶者の兄弟姉妹人数(妹)

コード*		2000	2001	2002	2003
	0人	-	52.1	52.1	-
	1人	-	26.9	27.2	-
	2人	-	10.1	9.5	-
	3人	-	3.5	3.8	-
	4人	-	0.7	1.1	-
	5人以上	-	0.4	0.3	-
999	無回答	-	6.4	6.0	-
		n	-	2383	2530
888	非該当				

358. XSSNSBLG 配偶者の兄弟姉妹人数(計)

コード*		2000	2001	2002	2003
	1人	-	5.0	4.2	-
	2人	-	21.8	22.3	-
	3人	-	23.5	22.7	-
	4人	-	14.4	14.5	-
	5人	-	12.0	10.7	-
	6人	-	7.2	8.3	-
	7人	-	4.9	4.9	-
	8人	-	2.6	3.8	-
	9人	-	1.3	1.5	-
	10人以上	-	0.9	1.1	-
999	無回答	-	6.4	6.0	-
		n	-	2383	2530
888	非該当				

359. DOMARRY 結婚状況

あなたは結婚していますか。

コード		2000	2001	2002	2003
1	既婚(有配偶)	72.6	73.9	73.9	73.8
2	既婚(離死別)	12.3	11.5	11.8	12.5
3	未婚	15.1	14.6	14.3	13.7
9	無回答	0.0	0.0	0.0	0.0
n		2893	2790	2953	3663

360. DODVWDW 配偶者と別れた理由

コード		2000	2001	2002	2003
1	離別	-	-	-	26.2
2	死別	-	-	-	72.3
9	無回答	-	-	-	1.5
n		-	-	-	458
8	非該当				

361-362. あなたが最初に結婚した時の年齢はいくつでしたか。

361. XMARRY 結婚経験

コード		2000	2001	2002	2003
1	結婚した	84.6	85.0	85.4	-
2	これまで一度も結婚していない	15.2	14.8	14.1	-
3	わからない	0.1	0.1	0.2	-
9	無回答	0.1	0.1	0.3	-
n		2893	2790	2953	-

362. AGE1MG 初婚年齢

コード		2000	2001	2002	2003
	16~19 歳	2.9	2.9	2.6	-
	20~29 歳	85.4	84.6	82.3	-
	30~39 歳	10.9	11.4	13.9	-
	40~49 歳	0.3	0.6	0.6	-
	50~59 歳	0.1	0.0	0.0	-
999	無回答	0.4	0.4	0.6	-
n		2448	2371	2523	-
888	非該当				

363-364. あなたは、これまでに離婚をしたことがありますか。(あると答えた者に)何回しましたか。

363. XDIV 離婚経験

コード		2000	2001	2002	2003
1	ある	6.0	5.9	6.8	-
2	ない	93.7	93.9	93.0	-
3	わからない	0.0	0.0	0.1	-
9	無回答	0.3	0.2	0.1	-
n		2448	2371	2523	-
8	非該当				

364. FQXDIV 離婚回数

コード*		2000	2001	2002	2003
	1回	95.2	97.8	93.6	-
	2回	4.8	2.2	4.1	-
	3回	0.0	0.0	0.6	-
99	無回答	0.0	0.0	1.7	-
		n	146	139	172
88	非該当				-

365-370. 離婚した時の年齢はいくつでしたか。その後、再婚しましたか。(再婚した者に)それは何歳の時でしたか。

365. AGE1DIV 1回目の離婚年齢

コード*		2000	2001	2002	2003
	16~19歳	0.0	0.7	0.6	-
	20~29歳	33.6	36.7	31.4	-
	30~39歳	43.8	30.9	39.0	-
	40~49歳	15.8	18.0	16.9	-
	50~59歳	5.5	9.4	6.4	-
	60~69歳	0.7	1.4	2.3	-
999	無回答	0.7	2.9	3.5	-
		n	146	139	172
888	非該当				-

366. XMGA1DV 1回目離婚後の再婚の有無

コード*		2000	2001	2002	2003
1	した	41.1	43.2	40.7	-
2	しない	58.9	54.7	57.0	-
9	無回答	0.0	2.2	2.3	-
		n	146	139	172
8	非該当				-

367. AGEMG1DV 1回目離婚後の再婚年齢

コード*		2000	2001	2002	2003
	20歳~29歳	28.3	31.7	25.7	-
	30歳~39歳	50.0	43.3	41.4	-
	40歳~49歳	16.7	16.7	17.1	-
	50歳~59歳	3.3	6.7	14.3	-
	60歳~69歳	1.7	0.0	1.4	-
999	無回答	0.0	1.7	0.0	-
		n	60	60	70
888	非該当				-

368. AGE2DIV 2回目の離婚年齢

コード*		2000	2001	2002	2003
	20~29歳	0.0	33.3	12.5	-
	30~39歳	42.9	0.0	25.0	-
	40~49歳	14.3	66.7	25.0	-
	50~59歳	14.3	0.0	25.0	-
	60~69歳	14.3	0.0	12.5	-
999	無回答	14.3	0.0	0.0	-
		n	7	3	8
888	非該当				-

369. XMGA2DV 2回目離婚後の再婚の有無

コード*		2000	2001	2002	2003
1	した	0.0	33.3	50.0	-
2	しない	85.7	66.7	50.0	-
9	無回答	14.3	0.0	0.0	-
		n	7	3	8
8	非該当				-

370. AGEMG2DV 2回目離婚後の再婚年齢

コード*		2000	2001	2002	2003
	20～29 歳	0.0	0.0	25.0	-
	30～39 歳	0.0	100.0	25.0	-
	40～49 歳	0.0	0.0	25.0	-
	50～59 歳	0.0	0.0	25.0	-
999	無回答	0.0	0.0	0.0	-
		n	0	1	4
888	非該当				-

371-372. あなたは、これまでに配偶者の方と死別したことがありますか。(あると答えた者に)何回しましたか。

371. XWIDOW 配偶者との死別経験

コード*		2000	2001	2002	2003
1	ある	11.0	10.1	10.0	-
2	ない	87.8	88.5	88.9	-
3	わからない	0.0	0.0	0.0	-
9	無回答	1.2	1.3	1.1	-
		n	2448	2371	2523
8	非該当				-

372. FQWDW 配偶者との死別回数

コード*		2000	2001	2002	2003
	1回	97.0	98.7	96.4	-
	2回	2.2	0.4	2.0	-
99	無回答	0.7	0.8	1.6	-
		n	270	239	253
88	非該当				-

373-378. 死別した時の年齢はいくつでしたか。その後、再婚しましたか。(再婚した者に)それは何歳の時でしたか。

373. AGE1WDW 配偶者との1回目の死別年齢

コード*		2000	2001	2002	2003
	16～19 歳	0.4	0.0	0.0	-
	20～29 歳	5.9	9.2	5.1	-
	30～39 歳	11.1	8.0	7.9	-
	40～49 歳	16.3	14.3	15.8	-
	50～59 歳	17.8	20.2	16.6	-
	60～69 歳	23.7	27.7	32.8	-
	70～79 歳	17.4	14.7	17.8	-
	80～89 歳	3.0	2.5	2.0	-
999	無回答	4.4	3.4	2.0	-
		n	270	238	253
888	非該当				-

374. XMGA1WD 配偶者との1回目死別後の再婚の有無

コード*		2000	2001	2002	2003
1	した	7.4	3.8	6.3	-
2	しない	91.5	94.5	93.7	-
9	無回答	1.1	1.7	0.0	-
		n	270	238	253
8	非該当				-

375. AGEMG1WD 配偶者との1回目死別後の再婚年齢

コード*		2000	2001	2002	2003
	16~19歳	5.0	0.0	0.0	-
	20~29歳	30.0	22.2	18.8	-
	30~39歳	45.0	33.3	25.0	-
	40~49歳	0.0	33.3	18.8	-
	50~59歳	15.0	0.0	18.8	-
	60~69歳	0.0	11.1	6.3	-
	70~79歳	5.0	0.0	0.0	-
999	無回答	0.0	0.0	12.5	-
		n	20	9	16
888	非該当				-

376. AGE2WDW 配偶者との2回目の死別年齢

コード*		2000	2001	2002	2003
	50~59歳	0.0	0.0	40.0	-
	60~69歳	50.0	0.0	20.0	-
	70~79歳	33.3	100.0	0.0	-
	80~89歳	16.7	0.0	20.0	-
999	無回答	0.0	0.0	20.0	-
		n	6	1	5
888	非該当				-

377. XMGA2WD 配偶者との2回目死別後の再婚の有無

コード*		2000	2001	2002	2003
1	した	0.0	0.0	0.0	-
2	しない	100.0	100.0	80.0	-
9	無回答	0.0	0.0	20.0	-
		n	6	1	5
8	非該当				-

378. AGEMG2WD 配偶者との2回目死別後の再婚年齢

該当者なし

379. APPCCNUM 理想的な子どもの人数(一般論)

一般に、家庭にとって理想的な子どもの数は何人だと思いますか。

コード*		2000	2001	2002	2003
0	0人	0.2	0.2	0.2	0.3
1	1人	0.6	0.8	1.0	1.1
2	2人	34.0	35.3	35.5	36.5
3	3人	57.7	56.6	57.5	55.4
4	4人	5.7	5.3	3.8	5.0
5	5人以上	0.8	0.9	1.2	0.7
9	無回答	1.0	0.9	0.8	1.0
		n	2893	2790	2953
8	非該当				1957

380. APPCCNMX 理想的な子どもの人数:5人以上の場合(具体的記述)

5人以上(具体的に)

コード		2000	2001	2002	2003
	5人	47.8	38.5	48.6	38.5
	6人	13.0	3.8	20.0	7.7
	7人	8.7	3.8	0.0	15.4
	10人	0.0	3.8	0.0	0.0
999	無回答	30.4	50.0	31.4	38.5
	n	23	26	35	13
888	非該当				

381. APPCCSXB 希望する子どもの性別

もし、子どもを1人だけもつとしたら、男の子を希望しますか、女の子を希望しますか。

コード		2000	2001	2002	2003
1	男の子	41.9	42.8	42.3	43.0
2	女の子	54.3	53.0	54.2	52.6
9	無回答	3.9	4.2	3.5	4.4
	n	2893	2790	2953	1957
8	非該当				

382. OP4NAME 夫婦別姓意識

結婚した男女は、名字をどのようにしたらよいとお考えですか。

コード		2000	2001	2002	2003
1	当然、妻が名字を改めて、夫のほうの名字を名のるべきだ	26.7	28.4	27.1	28.2
2	現状では、妻が名字を改めて、夫のほうの名字を名のったほうがよい	26.4	23.5	23.3	25.1
3	夫婦は同じ名字を名のるべきだが、どちらが名字を改めてもよい	31.4	31.5	33.2	32.6
4	わざわざ一方に合わせる必要はなく、夫と妻は別々の名字のままよい	13.8	14.8	14.5	12.1
9	無回答	1.7	1.8	2.0	1.9
	n	2893	2790	2953	1957
8	非該当				

383. OP7CMTRA 自分の墓について

最近、墓についていろいろな議論がなされていますが、あなた自身の墓について、どのようにお考えですか。1つだけ○をつけて下さい。

コード		2000	2001	2002	2003
1	私の家(実家)の墓に入りたい	34.9	34.1	-	-
2	配偶者の家の墓に入りたい	17.7	18.4	-	-
3	自分と配偶者の代から始まる墓に入りたい	24.1	22.7	-	-
4	自分と配偶者だけの墓に入りたい(ロッカー式の納骨堂を含む)	6.0	6.1	-	-
5	自分一人の墓に入りたい(ロッカー式の納骨堂を含む)	1.1	1.3	-	-
6	合葬式の共同墓(家族以外の人々を含む)に入りたい	1.8	1.9	-	-
7	墓に入らず、海や山への散骨にしたい	11.8	13.1	-	-
9	無回答	2.5	2.5	-	-
	n	2893	2790	-	-

384-389. 「共同墓に入りたい」あるいは「墓に入らず散骨にしたい」の理由はなぜですか。あてはまるものすべてに○をつけて下さい。
(多重回答)

XCMNONE～XCMNOMK 共通

		コード		2000	2001	2002	2003
		0	非選択				
		1	選択				
		8	非該当				
XCMNONE	1		家または個人の墓に入りたいが、墓を守る人がいない	8.1	7.9	-	-
XCMCARE	2		家または個人の墓に入りたいが、墓のことで子どもを わずらわせたくない	21.8	26.0	-	-
XCMNATR	3		自然にかえりたい	50.3	49.0	-	-
XCMSENS	4		家または個人の墓に意味が見いだせない	29.2	29.0	-	-
XCMETC	5		その他(具体的に)	10.2	10.0	-	-
XCMNOMK			いずれも選択していない	2.8	2.4	-	-
n				394	420	-	-

390-401. 次の意見について、あなたは賛成ですか、反対ですか。

390. Q4WWJBIA 意見についての賛否:妻の仕事

夫に十分な収入がある場合には、妻は仕事をもたない方がよい

コード		2000	2001	2002	2003
1	賛成	18.3	17.5	18.3	19.2
2	どちらかといえば賛成	31.8	33.9	31.7	30.6
3	どちらかといえば反対	34.9	31.9	34.6	33.3
4	反対	13.6	14.7	14.1	15.7
9	無回答	1.3	2.0	1.3	1.2
n		2893	2790	2953	3663

391. Q4WNMGA 意見についての賛否:女性の幸福

なんといっても女性の幸福は結婚にある

コード		2000	2001	2002	2003
1	賛成	17.1	17.2	14.3	15.4
2	どちらかといえば賛成	46.6	46.4	37.7	38.1
3	どちらかといえば反対	24.0	23.6	29.8	29.2
4	反対	10.5	10.7	16.5	15.4
9	無回答	1.9	2.2	1.8	1.9
n		2893	2790	2953	1957
8	非該当				

392. Q4JBMMFM 意見についての賛否:親子関係

仕事をもつ母親も、専業主婦と同じように、暖かく安定した親子関係を築くことができる

コード		2000	2001	2002	2003
1	賛成	35.8	39.1	-	-
2	どちらかといえば賛成	46.1	44.4	-	-
3	どちらかといえば反対	14.4	13.0	-	-
4	反対	1.8	1.3	-	-
9	無回答	1.8	2.2	-	-
n		2893	2790	-	-

393. Q4MNCOOK 意見についての賛否:男性の家事

男性も身の回りのことや炊事をすべきだ

コード		2000	2001	2002	2003
1	賛成	41.2	40.9	33.4	36.3
2	どちらかといえば賛成	47.0	49.0	50.3	47.4
3	どちらかといえば反対	8.8	6.9	12.6	12.2
4	反対	1.9	1.9	2.7	3.0
9	無回答	1.1	1.3	1.0	1.2
n		2893	2790	2953	1957
8	非該当				

394. Q4WWHHX 意見についての賛否:性役割分担

夫は外で働き、妻は家庭を守るべきだ

コード		2000	2001	2002	2003
1	賛成	13.6	12.9	14.6	17.2
2	どちらかといえば賛成	40.3	41.5	38.8	34.3
3	どちらかといえば反対	30.5	28.6	30.6	30.2
4	反対	14.1	15.1	14.7	16.8
9	無回答	1.5	1.9	1.3	1.5
n		2893	2790	2953	3663

395. Q4MNMGA 意見についての賛否:男性の幸福

なんといっても男性の幸福は結婚にある

コード		2000	2001	2002	2003
1	賛成	18.1	17.8	14.2	15.2
2	どちらかといえば賛成	47.8	47.4	40.4	40.9
3	どちらかといえば反対	22.5	21.7	28.0	26.9
4	反対	9.2	9.7	14.9	14.8
9	無回答	2.4	3.4	2.5	2.1
n		2893	2790	2953	1957
8	非該当				

396. Q4JBMMCC 意見についての賛否:子どもへの影響

母親が仕事をもつと、小学校へあがる前の子どもによくない影響を与える

コード		2000	2001	2002	2003
1	賛成	13.6	12.5	17.1	19.6
2	どちらかといえば賛成	37.3	37.9	35.1	34.8
3	どちらかといえば反対	34.3	33.0	31.6	28.9
4	反対	12.9	14.2	14.6	14.8
9	無回答	1.9	2.4	1.6	1.9
n		2893	2790	2953	3663

397. Q4NOCCMG 意見についての賛否:子どもをもつ必要

結婚しても、必ずしも子どもをもつ必要はない

コード		2000	2001	2002	2003
1	賛成	13.0	12.5	13.3	13.7
2	どちらかといえば賛成	23.4	25.2	23.3	20.5
3	どちらかといえば反対	39.7	39.8	39.2	37.5
4	反対	22.2	20.4	22.5	26.8
9	無回答	1.6	2.0	1.7	1.6
n		2893	2790	2953	3663

398. Q4WNJB2L 意見についての賛否:女性の自立

女性が自立した人間として生きるためには、仕事をもつことが最もよい

コード		2000	2001	2002	2003
1	賛成	29.1	28.4	-	-
2	どちらかといえば賛成	49.9	51.3	-	-
3	どちらかといえば反対	15.5	15.0	-	-
4	反対	3.7	3.2	-	-
9	無回答	1.8	2.1	-	-
n		2893	2790	-	-

399. Q4WWHPHH 意見についての賛否:妻は夫の手助け

妻にとっては、自分の仕事をもつよりも、夫の仕事の手助けをする方が大切である

コード		2000	2001	2002	2003
1	賛成	12.4	11.9	13.1	13.8
2	どちらかといえば賛成	34.9	34.3	33.7	33.9
3	どちらかといえば反対	38.4	39.4	36.9	35.1
4	反対	12.1	11.8	14.7	15.1
9	無回答	2.2	2.7	1.6	2.1
n		2893	2790	2953	1957
8	非該当				

400. Q4MGHAPP 意見についての賛否:結婚観

一般的に、結婚していない人よりも結婚している人の方が幸せである

コード		2000	2001	2002	2003
1	賛成	16.1	15.7	-	-
2	どちらかといえば賛成	45.3	45.3	-	-
3	どちらかといえば反対	24.1	24.5	-	-
4	反対	11.4	10.8	-	-
9	無回答	3.0	3.7	-	-
n		2893	2790	-	-

401. Q4DIVOK 意見についての賛否:離婚

結婚しても、相手に満足できないときはいつでも離婚すればよい

コード		2000	2001	2002	2003
1	賛成	-	-	9.9	9.1
2	どちらかといえば賛成	-	-	30.3	27.5
3	どちらかといえば反対	-	-	44.8	43.1
4	反対	-	-	13.9	19.0
9	無回答	-	-	1.0	1.3
n		-	-	2953	3663

402. OP2GNR 三世同居観

あなたは一般に、三世同居(親・子・孫の同居)は望ましいことだと考えますか。

コード		2000	2001	2002	2003
1	望ましい	64.9	63.8	61.3	65.0
2	望ましくない	33.4	34.3	35.8	32.6
9	無回答	1.7	1.9	2.9	2.4
n		2893	2790	2953	1957
8	非該当				

403-406. 次の意見について、あなたは賛成ですか、反対ですか。

403. Q4CCDVY 結婚観:子どもにとっての親の離婚

一般に、結婚生活がうまくいかず幸せでない場合、子どもにとっては、両親が離婚に踏み切った方がよい

コード		2000	2001	2002	2003
1	賛成	12.5	11.2	-	-
2	どちらかといえば賛成	32.9	36.9	-	-
3	どちらかといえば反対	39.0	37.4	-	-
4	反対	14.0	12.4	-	-
9	無回答	1.5	2.1	-	-
n		2893	2790	-	-

404. Q4WWDVY 結婚観:妻にとっての離婚

一般に、結婚生活がうまくいかず幸せでない場合、妻にとっては、離婚に踏み切った方がよい

コード		2000	2001	2002	2003
1	賛成	23.3	21.4	-	-
2	どちらかといえば賛成	41.7	43.7	-	-
3	どちらかといえば反対	25.1	25.2	-	-
4	反対	7.8	7.2	-	-
9	無回答	2.2	2.5	-	-
n		2893	2790	-	-

405. Q4HHDVY 結婚観:夫にとっての離婚

一般に、結婚生活がうまくいかず幸せでない場合、夫にとっては、離婚に踏み切った方がよい

コード		2000	2001	2002	2003
1	賛成	20.9	19.9	-	-
2	どちらかといえば賛成	40.3	41.1	-	-
3	どちらかといえば反対	27.7	27.3	-	-
4	反対	8.4	7.9	-	-
9	無回答	2.7	3.7	-	-
n		2893	2790	-	-

406. Q4MNCKY 結婚観:男性の家事の賛否

男性も身の回りのことや炊事の仕方を身につけるべきだ

コード		2000	2001	2002	2003
1	賛成	47.3	48.9	-	-
2	どちらかといえば賛成	44.0	42.7	-	-
3	どちらかといえば反対	5.8	5.3	-	-
4	反対	1.9	2.2	-	-
9	無回答	1.0	0.9	-	-
n		2893	2790	-	-

407. XX8PLPTY⁽¹⁵⁾ 支持政党

現在、あなたはどの政党を支持していますか。

コード		2000	2001	2002	2003
1	自民党	20.5	25.4	23.2	32.3
2	民主党	6.3	4.6	3.4	11.7
3	公明党	3.3	3.0	3.3	3.3
4	自由党	1.5	1.3	0.9	-
5	共産党	1.6	1.9	1.8	2.0
6	社民党	2.2	1.8	1.3	1.7
7	保守党(保守新党)	0.1	0.0	0.0	0.1
8	その他の政党	0.2	0.1	0.0	0.0
9	特に支持する政党はない	61.1	58.7	62.1	40.2
10	わからない	3.2	2.7	3.8	7.5
99	無回答	0.1	0.4	0.2	1.2
n		2893	2790	2953	1706
88	非該当				

408. XXWHYNO 政党を支持しない理由

あなたが「政党を支持しない」のはどのような理由ですか。

コード		2000	2001	2002	2003
1	どの政党も支持したくないから	-	-	16.4	-
2	政党を支持したい気持ちはあるが、支持できる政党がないから	-	-	65.6	-
3	わからない	-	-	15.0	-
9	無回答	-	-	2.9	-
n		-	-	1834	-
8	非該当				

409. XX9PLPFV⁽¹⁶⁾ 好ましい政党

ふだん好ましいと思っている政党はありますか。

コード		2000	2001	2002	2003
1	自民党	5.5	9.5	7.2	12.8
2	民主党	5.3	3.5	2.2	9.2
3	公明党	0.5	0.4	0.2	1.3
4	自由党	1.4	0.6	0.4	-
5	共産党	2.0	0.8	1.6	1.9
6	社民党	1.8	1.9	0.7	1.5
7	保守党(保守新党)	0.2	0.1	0.1	0.0
8	その他の政党	0.1	0.2	0.2	0.1
9	特に好ましく感じる政党はない	75.2	73.7	82.7	54.6
10	わからない	7.0	6.7	3.8	14.0
99	無回答	1.1	2.7	0.9	4.5
n		1767	1639	1834	685
88	非該当				

410-420. 政権を担当する能力があるのはどの政党だと思いますか。(〇はいくつでも)
(多重回答)

OLDPOK~OPLPNOMK 共通(変数名は下記参照)

コード		2000	2001	2002	2003
0	非選択				
1	選択				
8	非該当				
OLDPOK	1 自民党	39.2	53.7	50.7	52.1
ODPOK	2 民主党	11.2	7.8	5.5	21.0
OKOMEIOK	3 公明党	3.0	2.5	2.8	3.1
OLPOK	4 自由党	2.7	2.4	1.3	-
OCOMMPOK	5 共産党	1.5	0.9	0.9	1.1
OSDPOK	6 社民党	2.1	1.3	1.1	1.1
OHOSHUOK	7 保守党(保守新党)	0.4	0.4	0.2	0.5
OOTHEROK	8 その他の政党()	0.0	0.1	0.1	0.0
ONOPLPOK	9 そのような政党はない	27.6	21.3	23.0	7.7
OPLPDONT	10 わからない	22.8	19.5	20.4	18.9
OPLPNOMK	いずれも選択していない	0.3	0.3	0.3	13.1
n		2893	2790	2953	1706

OLDPOK~OPLPNOMK 注(16)を参照

421-424. 以下の項目は、個人や家族の責任でしょうか、国や地方自治体の責任でしょうか。下記の尺度の上の番号(1~5)を1つ選んでください。

421. OP5SRWFY 国か個人か:高齢者の生活保障

高齢者の生活保障(生活費)

コード*		2000	2001	2002	2003
1	個人や家族の責任	8.8	7.9	7.9	7.0
2	・	15.7	16.5	11.7	10.8
3	・	40.2	42.2	31.4	30.4
4	・	22.8	21.6	25.3	26.2
5	国や自治体の責任	11.7	11.3	22.3	24.7
9	無回答	0.8	0.5	1.5	0.9
		<hr/>			
8	非該当	n	2893	2790	2953

422. OP5SRMDY 国か個人か:高齢者の医療・介護

高齢者の医療・介護

コード*		2000	2001	2002	2003
1	個人や家族の責任	6.0	5.5	3.8	3.6
2	・	12.0	12.6	8.2	7.4
3	・	40.8	40.8	27.2	27.1
4	・	27.1	28.0	32.5	32.3
5	国や自治体の責任	13.2	12.5	26.8	28.9
9	無回答	0.8	0.5	1.5	0.7
		<hr/>			
8	非該当	n	2893	2790	2953

423. OP5CCED 国か個人か:子どもの教育

子どもの教育

コード*		2000	2001	2002	2003
1	個人や家族の責任	-	-	28.0	29.6
2	・	-	-	28.8	27.1
3	・	-	-	27.7	29.3
4	・	-	-	8.1	7.1
5	国や自治体の責任	-	-	5.7	5.9
9	無回答	-	-	1.8	1.1
		<hr/>			
8	非該当	n	-	-	2953

424. OP5CCARE 国か個人か:保育・育児

保育・育児

コード*		2000	2001	2002	2003
1	個人や家族の責任	-	-	32.8	33.7
2	・	-	-	28.5	26.1
3	・	-	-	25.2	26.6
4	・	-	-	7.5	7.3
5	国や自治体の責任	-	-	4.3	5.1
9	無回答	-	-	1.7	1.2
		<hr/>			
8	非該当	n	-	-	2953

425. OP5LGGOZ 政府の役割範囲

政府は、個人や企業のすべきことまで、やりすぎているでしょうか。または、もっと多くの役割を担うべきでしょうか。

コード		2000	2001	2002	2003
1	政府はもっと多くの役割を担うべきだ	9.1	9.3	-	-
2	・	16.2	15.9	-	-
3	・	26.5	25.8	-	-
4	・	11.2	13.1	-	-
5	政府は多くの役割を担いすぎている	4.8	5.6	-	-
6	わからない	31.4	29.3	-	-
9	無回答	0.8	1.0	-	-
n		2893	2790	-	-

426-429. 国民と政治のかかわりについての意見があげてあります。それぞれについて、あなたのお気持ちに近いものを1つあげてください。

426. Q4NOPWR 国民と政治のかかわり:市民の影響力

自分のようなふつうの市民には、政府のすることに対して、それを左右する力はない

コード		2000	2001	2002	2003
1	賛成	23.6	22.7	-	28.1
2	どちらかといえば賛成	33.2	35.9	-	34.8
3	どちらかといえば反対	28.4	25.6	-	25.4
4	反対	12.3	12.8	-	9.6
9	無回答	2.5	3.0	-	2.1
n		2893	2790	-	1706
8	非該当				

427. Q4GVCMLP 国民と政治のかかわり:理解度

政治や政府は複雑なので、自分には何をやっているのかよく理解できない

コード		2000	2001	2002	2003
1	賛成	26.9	23.1	-	26.8
2	どちらかといえば賛成	39.5	39.9	-	42.1
3	どちらかといえば反対	21.6	23.1	-	22.2
4	反対	9.3	10.5	-	6.3
9	無回答	2.7	3.4	-	2.6
n		2893	2790	-	1706
8	非該当				

428. Q4VOTE 国民と政治のかかわり:投票

選挙では大勢の人々が投票するのだから、自分一人くらい投票しなくてもかまわない

コード		2000	2001	2002	2003
1	賛成	3.8	5.0	-	4.9
2	どちらかといえば賛成	11.4	12.5	-	12.4
3	どちらかといえば反対	28.3	27.8	-	29.3
4	反対	54.6	52.4	-	51.3
9	無回答	1.9	2.3	-	2.1
n		2893	2790	-	1706
8	非該当				

429. Q4MDIET 国民と政治のかかわり:国会議員

国会議員は、大ざっぱに言って、当選したらすぐ国民のことを考えなくなる

コード		2000	2001	2002	2003
1	賛成	45.4	42.3	-	41.4
2	どちらかといえば賛成	35.4	37.2	-	39.4
3	どちらかといえば反対	10.9	11.1	-	12.3
4	反対	6.0	6.5	-	4.6
9	無回答	2.3	2.9	-	2.3
n		2893	2790	-	1706
8	非該当				

430-437. 以下の問題に対する政府の支出について、あなたはどのように思いますか。

430. BD3ENVA 政府の支出:環境問題
環境問題

コード		2000	2001	2002	2003	
1	多すぎる	3.2	4.9	-	4.9	
2	適当	21.9	24.1	-	27.0	
3	少なすぎる	44.9	42.1	-	35.9	
4	わからない	28.7	27.1	-	31.1	
9	無回答	1.2	1.8	-	1.2	
		<hr/>				
8	非該当	n	2893	2790	-	1706

431. BD3CRIME 政府の支出:犯罪取締
犯罪の取締

コード		2000	2001	2002	2003	
1	多すぎる	2.4	2.0	-	3.3	
2	適当	28.5	24.9	-	18.1	
3	少なすぎる	36.5	42.4	-	49.1	
4	わからない	31.1	29.0	-	28.4	
9	無回答	1.4	1.6	-	1.1	
		<hr/>				
8	非該当	n	2893	2790	-	1706

432. BD3EDUC 政府の支出:教育
教育

コード		2000	2001	2002	2003	
1	多すぎる	3.2	3.4	-	3.2	
2	適当	35.5	36.9	-	31.2	
3	少なすぎる	34.2	33.9	-	38.3	
4	わからない	25.8	24.1	-	25.7	
9	無回答	1.4	1.8	-	1.6	
		<hr/>				
8	非該当	n	2893	2790	-	1706

433. BD3SAFTY 政府の支出:安全保障
安全保障

コード		2000	2001	2002	2003	
1	多すぎる	10.8	8.2	-	9.9	
2	適当	34.0	35.1	-	29.5	
3	少なすぎる	21.0	24.3	-	25.8	
4	わからない	32.0	29.9	-	33.1	
9	無回答	2.1	2.6	-	1.6	
		<hr/>				
8	非該当	n	2893	2790	-	1706

434. BD3ODA 政府の支出:海外援助
海外援助

コード		2000	2001	2002	2003	
1	多すぎる	43.2	36.6	-	54.1	
2	適当	23.3	29.4	-	18.5	
3	少なすぎる	5.9	6.5	-	3.7	
4	わからない	25.9	25.8	-	22.3	
9	無回答	1.6	1.7	-	1.4	
		<hr/>				
8	非該当	n	2893	2790	-	1706

435. BD3CNSTR 政府の支出:土木事業

道路河川などの土木事業

コード		2000	2001	2002	2003
1	多すぎる	35.1	40.6	-	37.9
2	適当	27.3	25.6	-	25.4
3	少なすぎる	11.8	9.4	-	10.1
4	わからない	23.6	22.4	-	24.7
9	無回答	2.2	1.9	-	1.9
		<hr/>			
	n	2893	2790	-	1706
8	非該当				

436. BD3WFR 政府の支出:社会保障

社会保障・年金

コード		2000	2001	2002	2003
1	多すぎる	3.2	3.5	-	3.3
2	適当	21.5	23.6	-	18.0
3	少なすぎる	56.2	54.7	-	61.3
4	わからない	17.7	16.6	-	16.1
9	無回答	1.4	1.6	-	1.3
		<hr/>			
	n	2893	2790	-	1706
8	非該当				

437. BD3EMPLY 政府の支出:雇用対策

雇用・失業対策

コード		2000	2001	2002	2003
1	多すぎる	2.8	2.7	-	2.0
2	適当	19.0	16.5	-	13.5
3	少なすぎる	52.2	58.1	-	60.4
4	わからない	24.6	21.3	-	22.9
9	無回答	1.4	1.5	-	1.1
		<hr/>			
	n	2893	2790	-	1706
8	非該当				

438. ELWNGVNR 女性知事候補への投票

知事候補として女性が立候補した場合に、適任であれば、あなたは彼女に投票しますか。

コード		2000	2001	2002	2003
1	はい	81.9	81.6	-	80.6
2	いいえ	6.3	6.7	-	6.6
3	わからない	11.5	11.0	-	12.6
9	無回答	0.3	0.8	-	0.2
		<hr/>			
	n	2893	2790	-	1957
8	非該当				

439. OP6TAXHI 所得税の負担感

あなたに課せられている所得税は、高いと思いますか。

コード		2000	2001	2002	2003
1	低い	0.4	0.4	0.3	0.8
2	やや低い	0.7	0.5	0.5	0.2
3	適切	14.1	14.1	11.8	11.3
4	やや高い	21.8	21.6	21.2	20.4
5	高い	33.5	35.2	31.4	34.3
6	わからない	12.0	11.4	18.1	15.8
7	課せられていない	17.0	16.2	16.1	16.8
9	無回答	0.5	0.7	0.6	0.3
		<hr/>			
	n	2893	2790	2953	1957
8	非該当				

440. OP5PENS N 自分の年金額予想

現在、年金を受け取っている人達に比べて、あなたが老後に受け取る年金の額は、どうなっていると思いますか。

コード		2000	2001	2002	2003	
1	かなり良くなっている	0.3	0.3	0.1	0.2	
2	少し良くなっている	1.0	0.6	0.5	0.3	
3	だいたい同じ	5.5	4.9	4.1	4.5	
4	少し悪くなっている	13.1	11.8	12.5	17.2	
5	かなり悪くなっている	51.1	52.5	54.5	50.5	
6	わからない	9.0	9.3	7.4	6.5	
7	現在年金を受けている	19.0	18.9	20.4	20.4	
9	無回答	1.1	1.6	0.6	0.3	
		n	2893	2790	2953	1957
8	非該当					

441. OP5RADCA 政治意識(保革 5 段階)

政治的な考え方を、保守的から革新的までの 5 段階にわけるとしたら、あなたはどれにあてはまりますか。

コード		2000	2001	2002	2003	
1	保守的	7.8	7.4	7.3	7.6	
2	・	20.2	19.1	20.5	19.4	
3	・	48.0	50.8	49.7	50.6	
4	・	17.5	15.3	15.4	16.2	
5	革新的	3.5	4.0	3.9	3.9	
9	無回答	3.1	3.4	3.2	2.2	
		n	2893	2790	2953	1957
8	非該当					

442. OP7RADGZ 政治意識(保革 7 段階)

政治的な考え方を、革新的から保守的までの 7 段階にわけるとしたら、あなたはどれにあてはまりますか。

コード		2000	2001	2002	2003	
1	革新的	-	-	-	3.3	
2	・	-	-	-	6.4	
3	・	-	-	-	17.7	
4	・	-	-	-	36.6	
5	・	-	-	-	17.8	
6	・	-	-	-	10.1	
7	保守的	-	-	-	5.9	
9	無回答	-	-	-	2.3	
		n	-	-	-	1706
8	非該当					

443. OP10LVL 自分の位置する階層

わたしたちの社会には上層に位置するグループや下層に位置するグループがあります。次のような上から下までのスケール(尺度)で、あなたはどこに位置すると思いますか。

コード		2000	2001	2002	2003	
1	一番上	0.7	0.7	1.0	0.3	
2	・	1.8	1.4	1.2	0.8	
3	・	7.3	6.4	6.2	4.2	
4	・	9.4	9.7	9.9	8.1	
5	・	41.1	42.1	41.4	38.8	
6	・	14.1	14.8	14.7	16.6	
7	・	10.8	10.9	10.6	12.1	
8	・	7.8	7.4	8.1	8.8	
9	・	2.3	2.7	2.5	3.4	
10	一番下	3.5	2.7	3.2	5.1	
99	無回答	1.2	1.2	1.3	1.6	
		n	2893	2790	2953	3663

444. OP5LEVK 階層帰属意識

かりに現在の日本の社会全体を、以下の5つの層にわけるとすれば、あなた自身は、どれに入ると思いますか。

コード*		2000	2001	2002	2003
1	上	0.6	0.6	0.6	0.4
2	中の上	9.9	10.3	9.7	9.6
3	中の中	51.2	47.8	48.3	47.9
4	中の下	30.3	33.3	32.6	34.2
5	下	6.8	6.4	7.3	7.0
9	無回答	1.1	1.7	1.5	0.9
n		2893	2790	2953	3663

445-446. あなたが15歳の頃、どのような地域にお住まいでしたか。この中の地域を選び、日本に住んでいた場合は都道府県名をお答えください。

445. TP5LOC15 15歳の頃の居住地(本人)

コード*		2000	2001	2002	2003
1	大都市	14.2	14.3	14.5	13.8
2	中都市	18.6	22.5	22.8	22.6
3	その他の市	24.6	21.4	22.7	25.1
4	町・村	39.8	39.5	36.3	36.2
5	外国	0.4	0.5	0.5	0.4
9	無回答	2.3	1.9	3.2	1.9
n		2893	2790	2953	3663

446. PREF15 15歳の頃の居住地(本人):都道府県名

コード*		2000	2001	2002	2003
1	北海道	5.5	5.6	5.6	4.6
2	青森県	1.5	1.2	1.1	1.4
3	岩手県	1.4	1.0	1.8	1.6
4	宮城県	2.4	2.0	2.0	2.4
5	秋田県	1.6	1.6	1.4	1.5
6	山形県	1.5	1.6	1.4	1.4
7	福島県	2.0	2.5	2.0	2.1
8	茨城県	2.5	2.2	2.5	2.5
9	栃木県	1.4	2.2	1.9	2.0
10	群馬県	1.9	1.8	1.8	1.8
11	埼玉県	3.4	3.1	2.4	3.0
12	千葉県	3.3	2.9	3.3	3.1
13	東京都	6.8	7.0	6.9	7.1
14	神奈川県	3.2	3.4	3.6	3.9
15	新潟県	2.7	3.2	3.1	3.0
16	富山県	1.0	1.2	1.3	1.4
17	石川県	1.0	0.9	1.2	1.2
18	福井県	0.9	0.9	1.0	1.1
19	山梨県	0.8	0.9	1.1	1.1
20	長野県	2.3	2.2	2.5	2.5
21	岐阜県	2.3	1.8	1.9	1.7
22	静岡県	3.8	3.8	3.6	2.4
23	愛知県	4.3	3.6	5.4	4.2
24	三重県	2.3	1.8	1.6	1.9
25	滋賀県	0.9	1.4	1.2	0.8
26	京都府	2.3	1.6	2.4	2.3
27	大阪府	4.2	5.2	5.0	4.8
28	兵庫県	4.1	4.2	4.7	3.2
29	奈良県	1.0	0.6	1.0	1.0
30	和歌山県	1.0	1.3	0.7	1.0
31	鳥取県	0.4	0.5	0.7	0.6
32	島根県	1.1	1.0	1.0	1.2
33	岡山県	2.1	2.5	2.0	1.7

34	広島県	2.7	2.7	2.5	2.4	
35	山口県	1.8	1.5	1.4	1.4	
36	徳島県	1.0	1.1	0.9	0.8	
37	香川県	1.6	1.2	0.9	1.5	
38	愛媛県	1.2	1.6	1.4	1.5	
39	高知県	1.1	0.7	0.4	1.1	
40	福岡県	3.7	3.4	3.6	4.0	
41	佐賀県	1.1	1.1	0.7	1.4	
42	長崎県	1.2	1.8	2.1	1.7	
43	熊本県	2.0	2.1	1.6	1.8	
44	大分県	1.1	1.7	1.2	1.6	
45	宮崎県	1.2	0.7	1.1	1.2	
46	鹿児島県	1.9	2.3	2.0	2.0	
47	沖縄県	0.8	1.4	1.0	1.2	
99	無回答	0.6	0.3	0.4	0.7	
		n	2873	2770	2938	3650
88	非該当					

447. REMOTE15 15歳の頃の居住地(本人):農山村地域

それは農山村地域でしたか。

コード		2000	2001	2002	2003	
1	はい	47.8	45.5	45.8	46.7	
2	いいえ	49.8	52.3	52.9	53.0	
9	無回答	2.5	2.2	1.3	0.3	
		n	2893	2790	2953	3663

448. PPJBTP15 15歳の頃の父:就労地位

あなたが15歳の頃のお父さんの仕事についておうかがいします。お父さんの仕事は、大きく分けて、この中のどれにあたりますか。

コード		2000	2001	2002	2003	
1	経営者・役員	3.1	3.4	3.8	3.8	
2	常時雇用の一般従事者 役職なし	16.8	16.3	16.6	13.8	
3	常時雇用の一般従事者 職長、班長、組長	2.2	2.0	2.4	2.2	
4	常時雇用の一般従事者 係長、係長相当職	3.4	3.1	2.8	2.7	
5	常時雇用の一般従事者 課長、課長相当職	4.6	4.4	4.5	3.9	
6	常時雇用の一般従事者 部長、部長相当職	3.8	2.5	3.0	3.2	
7	常時雇用の一般従事者 役職はわからない	8.7	10.8	9.1	13.5	
8	臨時雇用・パート・アルバイト	0.6	0.4	0.4	0.7	
9	自営業主・自由業者	43.9	42.9	42.8	44.2	
10	家族従業者	0.8	1.9	1.4	0.8	
11	内職	0.0	0.0	0.0	0.0	
12	働いていなかった	1.3	1.5	1.8	1.0	
13	父はいなかった	8.6	8.5	8.3	7.7	
14	わからない	1.9	2.0	2.8	2.2	
99	無回答	0.3	0.5	0.2	0.0	
		n	2893	2790	2953	3663

449. PPJBXX15 15歳の頃の父:職種

お父さんはどのような仕事をしていましたか。仕事の内容を具体的にお聞かせください。(例えば、小学校教員、塾の講師、農作業、バスの運転、自動車の修理、スーパーのレジ、銀行の経理、コンピュータのプログラマー、営業事務、化粧品の外回り営業……というように)

(時系列的な推移がわかるように、職業コードを便宜的に分類して集計した。分類カテゴリーの詳細については、Ⅲ資料3《職業コード》の説明を参照。)

コード*		2000	2001	2002	2003	
	専門	5.5	5.3	4.2	4.9	
	管理	5.9	4.1	5.9	5.6	
	事務	9.9	13.1	13.1	12.3	
	販売	9.9	10.8	10.6	10.1	
	熟練	14.4	14.0	15.3	14.9	
	半熟練	11.4	9.9	9.9	11.1	
	非熟練	4.1	3.9	4.4	3.4	
	農林	29.1	28.7	27.3	29.0	
	分類不能	7.1	8.0	6.2	6.3	
999	不明, 無回答	2.5	2.3	3.2	2.6	
		n	2606	2510	2656	3343
998	非該当					

450. PPJBSZ15 15歳の頃の父:企業規模

お父さんが働いていた会社・組織全体で従業員(働いていた人)は何人くらいでしたか。

コード*		2000	2001	2002	2003	
1	1人	16.7	17.2	16.0	13.0	
2	小企業(2~29人)	38.4	38.1	38.1	44.5	
3	中企業(30~299人)	9.6	9.2	10.1	9.9	
4	大企業(300人以上)	12.5	12.5	12.1	10.9	
5	官公庁	10.1	9.8	9.7	9.9	
6	わからない	9.6	9.8	10.5	9.5	
9	無回答	3.2	3.4	3.5	2.3	
		n	2606	2510	2656	3343
8	非該当					

451. MMJBTP15 15歳の頃の母:就労地位

あなたが15歳の頃、お母さんは仕事をもって働いていましたか。働いていた場合には、この中のどれにあたりますか。

コード*		2000	2001	2002	2003	
1	仕事はもっていなかった	30.3	31.3	32.1	30.7	
2	臨時雇用・パート・アルバイト	11.7	11.5	11.6	11.7	
3	常時雇用 一般職 役職なし	7.8	7.4	7.3	6.7	
4	常時雇用 管理職	0.2	0.4	0.3	0.4	
5	常時雇用 専門的な仕事(看護婦、教師など)	1.4	1.3	1.7	1.7	
6	常時雇用 わからない	0.4	0.4	0.3	0.7	
7	自営業・家族従業者 農林漁業	35.6	34.8	35.9	35.5	
8	自営業・家族従業者 農林漁業以外	4.3	5.2	4.0	4.7	
9	内職	2.5	2.7	2.1	2.6	
10	経営者・役員	0.4	0.4	0.5	0.5	
11	母はいなかった	3.9	3.1	2.7	3.5	
12	わからない	1.1	1.2	1.4	1.0	
99	無回答	0.4	0.5	0.2	0.2	
		n	2893	2790	2953	3663

452-455. あなたが最後に通った(または現在通っている)学校は次のどれにあたりますか。あなたの配偶者やご両親についてもわかる範囲でお答えください。なお、中退も卒業と同じ扱いでお答えください。

452. XXLSTSCH⁽¹⁷⁾ 最終学校(本人)

コード*		2000	2001	2002	2003
1	旧制尋常小学校(国民学校を含む)	4.1	3.7	3.5	4.5
2	旧制高等小学校	7.4	7.1	5.7	5.5
3	旧制中学校・高等女学校	4.1	4.6	4.1	5.1
4	旧制実業学校	0.5	0.6	0.7	0.6
5	旧制師範学校	0.3	0.2	0.1	0.2
6	旧制高校・旧制専門学校・高等師範学校	1.0	1.3	0.9	0.8
7	旧制大学・旧制大学院	0.3	0.6	0.4	0.1
8	新制中学校	14.2	14.2	15.2	14.6
9	新制高校	41.3	39.0	39.8	39.8
10	新制短大・高専	10.4	11.0	11.1	12.3
11	新制大学	14.7	16.2	16.6	14.5
12	新制大学院	0.9	0.7	1.3	1.3
13	わからない	0.1	0.2	0.1	0.2
99	無回答	0.6	0.6	0.4	0.5
	n	2893	2790	2953	3663

453. SSLSTSCH⁽¹⁷⁾ 最終学校(配偶者)

コード*		2000	2001	2002	2003
1	旧制尋常小学校(国民学校を含む)	3.4	2.5	2.9	3.3
2	旧制高等小学校	7.0	7.0	4.9	5.2
3	旧制中学校・高等女学校	4.2	4.3	4.2	4.6
4	旧制実業学校	0.6	0.4	0.5	0.5
5	旧制師範学校	0.3	0.3	0.2	0.1
6	旧制高校・旧制専門学校・高等師範学校	0.7	1.1	0.8	0.8
7	旧制大学・旧制大学院	0.6	1.1	0.5	0.5
8	新制中学校	12.3	11.1	12.7	12.1
9	新制高校	32.9	32.0	31.8	32.1
10	新制短大・高専	6.4	7.5	7.6	7.3
11	新制大学	9.9	11.6	12.2	12.0
12	新制大学院	0.7	0.6	0.9	0.8
13	わからない	0.7	0.8	0.7	0.6
14	配偶者はいない	18.5	17.8	17.5	19.1
99	無回答	1.8	2.0	2.5	1.1
	n	2893	2790	2953	3663

454. PPLSTSCH⁽¹⁷⁾ 最終学校(父親)

コード*		2000	2001	2002	2003
1	旧制尋常小学校(国民学校を含む)	23.1	20.5	22.2	23.0
2	旧制高等小学校	17.5	17.7	15.8	13.5
3	旧制中学校・高等女学校	8.9	9.5	10.0	8.3
4	旧制実業学校	1.1	1.2	1.7	1.3
5	旧制師範学校	1.1	1.0	0.8	1.1
6	旧制高校・旧制専門学校・高等師範学校	3.1	3.1	3.8	3.7
7	旧制大学・旧制大学院	2.7	3.2	3.4	3.0
8	新制中学校	7.5	7.8	6.3	6.7
9	新制高校	10.4	10.8	11.8	11.7
10	新制短大・高専	0.7	0.8	0.6	0.7
11	新制大学	4.6	4.0	4.6	5.2
12	新制大学院	0.4	0.4	0.5	0.4
13	わからない	16.7	17.3	14.7	15.8
99	無回答	2.1	2.8	3.6	5.6
	n	2893	2790	2953	3663

455. MMLSTSCH⁽¹⁷⁾ 最終学校(母親)

コード		2000	2001	2002	2003
1	旧制尋常小学校(国民学校を含む)	24.4	22.2	24.2	24.6
2	旧制高等小学校	17.5	17.4	15.9	14.1
3	旧制中学校・高等女学校	12.5	13.6	14.4	12.5
4	旧制実業学校	0.6	0.5	0.4	0.5
5	旧制師範学校	0.6	0.5	0.7	0.7
6	旧制高校・旧制専門学校・高等師範学校	1.8	1.8	2.2	1.8
7	旧制大学・旧制大学院	0.3	0.4	0.3	0.2
8	新制中学校	7.4	8.5	6.9	7.2
9	新制高校	14.0	13.4	14.1	14.5
10	新制短大・高専	2.0	1.6	2.3	2.3
11	新制大学	1.1	1.2	1.3	1.4
12	新制大学院	0.1	0.2	0.1	0.2
13	わからない	15.9	16.0	13.8	15.2
99	無回答	1.7	2.7	3.2	4.9
n		2893	2790	2953	3663

456. DOLSTSCH 最終学校の卒業・中退(本人)

あなたは最後に通った学校を卒業しましたか。中退しましたか。それとも、現在、在学中ですか。

コード		2000	2001	2002	2003
1	卒業	95.5	94.9	94.9	93.8
2	中退	2.9	2.9	3.3	2.9
3	在学中	1.4	1.6	1.6	1.2
9	無回答	0.2	0.5	0.1	2.1
n		2893	2790	2953	3663

457-462. あなたはここにあげた学校へ通ったことがありますか。あてはまるものをすべて選んでください。ただし、予備校は除きます。(多重回答)

XSENSHU~XNOMARK 共通(変数名は下記を参照)

コード		2000	2001	2002	2003
0	非選択				
1	選択				
XSENSHU	1 専修学校・専門学校	13.0	13.9	13.2	-
XKAKUSHU	2 各種学校	3.6	4.2	4.7	-
XOCCUP	3 公共職業訓練校	2.5	2.1	2.4	-
XNOSCH	4 いずれもない	80.1	78.1	79.0	-
XNOKNOW	5 わからない	0.7	1.2	0.4	-
XNOMARK	いずれも選択していない	0.3	0.8	0.5	-
n		2893	2790	2953	-

463. OP5SCHPF 中学3年生の頃の成績

中学3年生の頃、あなたの成績は学年の中でどれくらいだったと思われますか。

コード		2000	2001	2002	2003
1	下の方	4.5	3.8	4.0	-
2	やや下の方	12.2	10.8	12.2	-
3	真ん中のあたり	44.9	43.2	43.0	-
4	やや上の方	18.0	19.0	19.7	-
5	上の方	14.1	16.1	14.1	-
6	回答したくない	2.2	3.6	2.5	-
7	わからない	4.0	3.3	3.8	-
9	無回答	0.1	0.3	0.7	-
n		2893	2790	2953	-

464-465. 昨年1年間のあなたの世帯収入はどのくらいですか。税金を差し引く前の収入でお答えください。株式配当、年金、不動産収入などすべての収入を合わせてください。この中のどれにあてはまりますか。

464. SZHSINCM 世帯年収

コード		2000	2001	2002	2003
1	なし	0.3	0.3	1.0	0.5
2	70万円未満	1.2	1.0	1.1	1.1
3	70～100万円未満	1.2	1.4	1.7	1.6
4	100～130万円未満	1.0	1.6	1.8	1.9
5	130～150万円未満	0.8	1.4	1.1	2.0
6	150～250万円未満	4.4	4.6	5.2	7.2
7	250～350万円未満	7.7	7.6	8.4	8.2
8	350～450万円未満	8.2	7.9	7.9	8.1
9	450～550万円未満	7.1	6.2	7.5	6.7
10	550～650万円未満	5.3	5.4	6.0	6.0
11	650～750万円未満	5.0	4.9	5.6	5.0
12	750～850万円未満	6.2	5.1	4.5	4.6
13	850～1,000万円未満	6.7	6.7	5.1	5.2
14	1,000～1,200万円未満	5.9	5.6	4.1	4.0
15	1,200～1,400万円未満	2.9	2.9	2.1	1.6
16	1,400～1,600万円未満	1.8	1.4	1.5	1.3
17	1,600～1,850万円未満	1.0	0.9	0.8	0.8
18	1,850～2,300万円未満	0.9	0.7	0.9	0.5
19	2,300万円以上	0.7	0.5	0.6	0.4
20	回答したくない	9.3	11.5	9.7	11.5
21	わからない	22.0	21.5	20.6	19.8
99	無回答	0.3	0.9	2.8	1.9
n		2893	2790	2953	3663

465. SZHSHINC 世帯年収:2,300万円以上の場合(具体的記述)

コード		2000	2001	2002	2003
	2,300万円	4.8	7.1	5.9	0.0
	2,380万円	0.0	0.0	5.9	0.0
	2,400万円	4.8	0.0	5.9	0.0
	2,500万円	4.8	14.3	5.9	0.0
	2,600万円	9.5	0.0	5.9	0.0
	2,800万円	0.0	0.0	0.0	13.3
	3,000万円	9.5	0.0	35.3	13.3
	3,500万円	4.8	0.0	0.0	0.0
	4,000万円	0.0	7.1	0.0	6.7
	4,300万円	4.8	0.0	0.0	0.0
	6,800万円	0.0	0.0	0.0	6.7
	10,000万円	0.0	0.0	5.9	0.0
999999	無回答	57.1	71.4	29.4	60.0
n		21	14	17	15
888888	非該当				

466. OP3ECN3A 家計状態の変化

この2～3年の間に、あなたの経済状態はどう変わりましたか。

コード		2000	2001	2002	2003
1	良くなった	6.4	5.5	4.5	4.9
2	悪くなった	41.4	46.8	48.5	48.0
3	変わらない	51.8	47.0	46.8	46.9
9	無回答	0.4	0.7	0.3	0.2
n		2893	2790	2953	3663

467. OP5FFINX 世帯収入のレベル

世間一般と比べて、あなたの世帯収入はどれくらいですか。

コード		2000	2001	2002	2003	
1	平均よりかなり少ない	10.1	10.4	10.3	10.8	
2	平均より少ない	32.1	31.5	33.7	33.8	
3	ほぼ平均	45.1	45.2	43.0	43.7	
4	平均より多い	10.3	10.1	10.1	9.6	
5	平均よりかなり多い	0.9	1.0	0.9	1.0	
9	無回答	1.3	1.9	2.0	1.1	
		n	2893	2790	2953	1957
8	非該当					

468. OPFFIX15 15歳の頃の世帯収入レベル

あなたが15歳の頃のあなたの世帯の収入は、当時の平均的な世帯と比べて、どうでしたか。

コード		2000	2001	2002	2003	
1	平均よりかなり少ない	11.0	9.7	9.7	9.2	
2	平均より少ない	26.4	27.9	26.8	28.2	
3	ほぼ平均	44.9	44.3	44.0	44.4	
4	平均より多い	13.5	12.8	14.7	13.5	
5	平均よりかなり多い	2.2	2.6	2.2	2.4	
9	無回答	2.0	2.6	2.6	2.3	
		n	2893	2790	2953	1957
8	非該当					

469. OP5CHNCA 生活水準向上機会の有無

今の日本の社会には、あなたやあなたの家族の生活水準を向上させる機会が、どのくらいありますか。

コード		2000	2001	2002	2003	
1	充分にある	2.5	2.3	1.8	2.1	
2	少しはある	14.3	12.2	12.5	12.4	
3	どちらともいえない	36.8	35.3	34.6	35.0	
4	あまりない	36.7	39.7	40.1	38.7	
5	全くない	8.1	8.6	9.3	10.4	
9	無回答	1.7	1.8	1.7	1.4	
		n	2893	2790	2953	3663

470. FQ5NEWSP 新聞を読む頻度

あなたは、どのくらいの頻度で新聞を読みますか。

コード		2000	2001	2002	2003	
1	ほぼ毎日	74.6	76.6	75.1	74.1	
2	週数回	12.1	10.4	11.3	11.8	
3	週1回程度	3.8	2.9	3.2	3.2	
4	それ以下	3.6	3.2	3.9	3.9	
5	全く読まない	5.7	6.4	6.3	6.7	
9	無回答	0.2	0.5	0.2	0.3	
		n	2893	2790	2953	1957
8	非該当					

471-490,493. あなたがよく読む新聞すべてに○をつけてください。

(多重回答)

NPASAH1~NPNOMARK 共通(変数名は下記参照)

		コード		2000	2001	2002	2003
		0	非選択				
		1	選択				
		8	非該当				
NPASAH1	1	朝日新聞		-	-	22.5	20.1
NPSANKEI	2	産経新聞		-	-	4.4	4.9
NPNIKKEI	3	日本経済新聞		-	-	8.6	8.9
NPMAINI	4	毎日新聞		-	-	9.3	8.6
NPYOMIUR	5	読売新聞		-	-	27.8	27.8
NPSANSP	6	サンケイスポーツ		-	-	2.6	2.4
NPSPNIP	7	スポーツニッポン		-	-	4.7	5.5
NPDAYSP	8	デイリースポーツ		-	-	1.6	1.7
NPNIKSP	9	日刊スポーツ		-	-	3.9	4.0
NPHOUCHI	10	報知新聞		-	-	2.0	2.5
NPHOKKAI	11	北海道新聞		-	-	3.8	2.7
NPTOKYO	12	東京新聞		-	-	0.7	1.0
NPCHUNI	13	中日新聞		-	-	8.5	7.6
NPWESTJP	14	西日本新聞		-	-	2.1	2.6
NPJAPAN	15	Japan Times		-	-	0.2	0.1
NPGENDAI	16	日刊ゲンダイ		-	-	0.4	0.5
NPFUJI	17	夕刊フジ		-	-	0.8	0.5
NPAKAHAT	18	赤旗		-	-	1.5	1.8
NPSEIKYO	19	聖教新聞		-	-	3.5	3.6
NPETC	20	その他(具体的に)		-	-	30.8	32.4
NPNOMARK		いずれも選択していない		-	-	5.7	5.7
				n	-	2953	1957

491. NPETCX1 購読新聞:その他:具体的記述(1番目)

NPETC の1番目の具体的記述

コード		2000	2001	2002	2003
21	静岡新聞	-	-	6.3	3.9
22	中国新聞	-	-	5.6	5.4
23	新潟日報	-	-	5.5	3.9
24	神戸新聞	-	-	4.6	2.7
25	信濃毎日新聞	-	-	3.6	3.0
26	河北新報	-	-	3.7	4.4
27	山陽新聞	-	-	3.6	2.5
28	京都新聞	-	-	3.2	2.8
29	下野新聞	-	-	3.1	2.8
30	南日本新聞	-	-	3.1	3.1
31	北日本新聞	-	-	2.6	2.0
32	熊本日日新聞	-	-	2.7	2.8
33	宮崎日日新聞	-	-	2.7	1.4
34	愛媛新聞	-	-	2.4	1.1
35	東奥日報	-	-	2.2	1.6
36	秋田魁新報	-	-	2.1	2.5
37	福島民報	-	-	2.1	2.5
38	山梨日日新聞	-	-	2.0	2.2
39	福井新聞	-	-	2.0	1.4
40	上毛新聞	-	-	1.8	2.2
41	茨城新聞	-	-	1.8	0.6
42	日本海新聞	-	-	1.8	1.3
43	徳島新聞	-	-	1.8	1.9
44	長崎新聞	-	-	1.6	1.9
45	北国新聞	-	-	1.6	3.0
46	佐賀新聞	-	-	1.6	1.6
47	山形新聞	-	-	1.5	2.7
48	山陰中央新報	-	-	1.5	2.4

49	四国新聞	-	-	1.5	2.0
50	大分合同新聞	-	-	1.5	2.0
51	高知新聞	-	-	1.3	2.4
52	十勝毎日新聞	-	-	1.2	0.0
53	岩手日報	-	-	1.1	1.9
54	神奈川新聞	-	-	1.1	0.5
55	室蘭民報	-	-	1.0	0.5
56	琉球新報	-	-	1.0	1.9
57	沖縄タイムズ	-	-	1.0	0.8
58	岐阜新聞	-	-	0.9	0.9
59	福島民友	-	-	0.7	1.4
60	岩手日日新聞	-	-	0.5	0.0
61	千葉日報	-	-	0.4	0.9
62	東海新報	-	-	0.4	0.2
63	北鹿新聞	-	-	0.2	0.3
64	公明新聞	-	-	0.3	0.2
70	日本農業新聞	-	-	0.7	2.2
71	日刊工業新聞	-	-	0.1	0.2
80	その他のスポーツ新聞	-	-	0.7	0.6
81	中日スポーツ	-	-	1.9	1.4
97	その他・不明	-	-	2.3	9.4
99	無回答	-	-	2.0	0.5
		n	-	911	635
88	非該当				

492. NPETCX2 購読新聞:その他:具体的記述(2番目)

NPETC の2番目の具体的記述

コード		2000	2001	2002	2003
21	静岡新聞	-	-	2.5	0.0
25	信濃毎日新聞	-	-	0.0	4.8
31	北日本新聞	-	-	2.5	0.0
36	秋田魁新報	-	-	0.0	4.8
37	福島民報	-	-	0.0	4.8
44	長崎新聞	-	-	2.5	0.0
47	山形新聞	-	-	0.0	4.8
53	岩手日報	-	-	2.5	0.0
57	沖縄タイムズ	-	-	0.0	4.8
59	福島民友	-	-	2.5	0.0
63	北鹿新聞	-	-	5.0	0.0
70	日本農業新聞	-	-	17.5	19.0
71	日刊工業新聞	-	-	5.0	0.0
80	その他のスポーツ新聞	-	-	2.5	0.0
97	その他・不明	-	-	12.5	42.9
99	無回答	-	-	45.0	14.3
		n	-	40	21
88	非該当				

494. FQ5READ 1ヶ月の読書冊数

あなたは、1ヶ月に何冊くらい本を読みますか。(マンガ、雑誌を除く)

コード		2000	2001	2002	2003	
0	ほとんど読まない	50.2	48.2	52.3	52.6	
1	1冊程度	27.5	28.4	24.9	26.0	
2	2冊程度	10.3	12.1	10.7	10.8	
3	3冊程度	5.2	4.7	5.4	4.8	
4	4冊以上	6.3	5.9	6.4	5.4	
9	無回答	0.5	0.6	0.3	0.4	
		n	2893	2790	2953	1957
8	非該当					

495. HRTV テレビ視聴時間

あなたは、平均して1日に何時間くらいテレビを見ますか。

コード*		2000	2001	2002	2003	
	0時間くらい	0.7	0.9	0.6	1.1	
	1時間くらい	12.6	11.4	10.8	9.7	
	2時間くらい	22.3	23.9	22.6	21.9	
	3時間くらい	25.6	24.4	25.7	25.5	
	4時間くらい	14.4	14.5	13.6	14.0	
	5時間くらい	12.0	11.6	14.1	13.8	
	6時間くらい	5.2	5.3	4.8	5.1	
	7時間くらい	1.8	2.0	1.3	2.0	
	8時間くらい	2.2	1.8	2.5	2.8	
	9時間くらい	0.5	0.2	0.3	0.4	
	10時間くらい	1.8	2.1	1.8	2.3	
	11時間以上	0.6	1.0	0.8	1.1	
999	無回答	0.4	0.8	1.0	0.5	
		n	2893	2790	2953	1957
888	非該当					

496-502. 生活面に関する以下の項目について、あなたはどのくらい満足していますか。

496. ST5AREAY 生活満足度:居住地域

住んでいる地域

コード*		2000	2001	2002	2003	
1	満足	24.3	23.2	23.4	25.8	
2	・	28.6	27.9	28.6	28.3	
3	・	32.5	33.1	33.5	30.9	
4	・	11.2	11.2	11.0	10.7	
5	不満	2.7	3.2	2.8	3.2	
9	無回答	0.7	1.4	0.7	1.1	
		n	2893	2790	2953	3663

497. ST5LEISY 生活満足度:余暇利用

余暇の過ごし方

コード*		2000	2001	2002	2003	
1	満足	14.6	14.6	14.7	17.5	
2	・	27.3	26.2	27.4	27.6	
3	・	37.8	39.6	38.5	36.0	
4	・	15.7	14.7	14.4	13.8	
5	不満	3.7	3.3	4.0	3.9	
9	無回答	1.0	1.6	1.0	1.1	
		n	2893	2790	2953	3663

498. ST5LIFEY 生活満足度:家庭生活

家庭生活

コード*		2000	2001	2002	2003	
1	満足	19.8	20.4	18.4	23.1	
2	・	28.7	26.7	29.6	29.0	
3	・	39.6	38.9	38.9	35.0	
4	・	8.5	9.9	9.8	9.3	
5	不満	2.4	2.6	2.3	2.5	
9	無回答	1.0	1.5	1.0	1.2	
		n	2893	2790	2953	3663

499. ST5ECNY 生活満足度:家計状態

現在の家計の状態

コード*		2000	2001	2002	2003
1	満足	9.7	9.0	8.2	9.0
2	・	18.8	18.0	18.9	19.1
3	・	39.5	39.1	38.3	37.5
4	・	22.8	23.1	23.5	23.3
5	不満	8.0	9.0	10.0	10.0
9	無回答	1.1	1.7	1.0	1.1
n		2893	2790	2953	3663

500. ST5FRIY 生活満足度:友人関係

友人関係

コード*		2000	2001	2002	2003
1	満足	22.2	22.3	19.8	23.9
2	・	28.5	27.2	30.3	29.9
3	・	37.8	38.8	39.7	35.2
4	・	8.5	8.1	7.9	7.8
5	不満	1.9	1.8	1.4	2.0
9	無回答	1.1	1.7	0.9	1.2
n		2893	2790	2953	3663

501. ST5HLTHY 生活満足度:健康状態

健康状態

コード*		2000	2001	2002	2003
1	満足	17.3	17.5	16.9	21.0
2	・	26.3	26.8	26.3	27.2
3	・	34.7	34.9	35.4	31.6
4	・	16.4	14.4	15.5	14.8
5	不満	4.5	5.1	5.4	4.7
9	無回答	0.8	1.3	0.4	0.7
n		2893	2790	2953	3663

502. ST5SSREL 生活満足度:配偶者との関係

配偶者との関係

コード*		2000	2001	2002	2003
1	満足	-	-	-	27.1
2	・	-	-	-	20.6
3	・	-	-	-	19.5
4	・	-	-	-	4.1
5	不満	-	-	-	1.8
6	配偶者はいない	-	-	-	26.2
9	無回答	-	-	-	0.8
n		-	-	-	3663

503. FF5HAPPZ 結婚生活の幸福度

あなたの結婚生活は、幸せですか。

コード*		2000	2001	2002	2003
1	幸せ	35.6	38.4	39.6	-
2	・	30.5	29.2	31.6	-
3	・	28.5	27.0	23.8	-
4	・	3.0	3.3	2.6	-
5	不幸せ	1.0	0.6	1.4	-
9	無回答	1.4	1.5	1.1	-
n		2099	2061	2182	-
8	非該当				

504. OP5HAPPZ 幸福度

あなたは、現在幸せですか。

コード		2000	2001	2002	2003	
1	幸せ	29.1	31.0	29.0	28.1	
2	・	32.1	30.1	32.1	31.0	
3	・	32.2	31.5	32.1	33.2	
4	・	4.5	5.5	5.5	5.9	
5	不幸せ	1.4	1.3	1.1	1.5	
9	無回答	0.8	0.6	0.2	0.3	
		<hr/>				
8	非該当	n	2893	2790	2953	1957

505-506. あなたは、仕事とかかわりの深い実務講座(資格取得目的など)や仕事とかかわりの少ない教養講座(文化教室など)を受講したことがありますか。

505. XLRNJB 受講経験:実務講座

実務講座(資格目的など)

コード		2000	2001	2002	2003
1	現在受講している	3.6	4.0	-	-
2	現在はしていないが過去に受講したことがある	37.1	38.2	-	-
3	受講したことはない	56.7	54.0	-	-
9	無回答	2.7	3.8	-	-
		<hr/>			
	n	2893	2790	-	-

506. XLRNCLTR 受講経験:教養講座

教養講座(文化教室など)

コード		2000	2001	2002	2003
1	現在受講している	7.3	7.7	-	-
2	現在はしていないが過去に受講したことがある	27.4	29.3	-	-
3	受講したことはない	62.0	59.1	-	-
9	無回答	3.2	4.0	-	-
		<hr/>			
	n	2893	2790	-	-

507. FQ5TRIP 1泊以上の旅行頻度

あなたは、どのくらいの頻度で1泊以上の旅行(仕事以外)をしますか。

コード		2000	2001	2002	2003	
1	月に数回	0.4	0.6	0.3	0.6	
2	月に1回程度	2.1	2.3	2.2	3.0	
3	年に数回	34.3	32.3	31.6	34.1	
4	年に1回程度	38.7	39.1	39.8	37.4	
5	全くなし	24.1	25.1	25.7	24.8	
9	無回答	0.3	0.6	0.4	0.1	
		<hr/>				
8	非該当	n	2893	2790	2953	1957

508-514. あなたは、どのくらいの頻度で次のことをしていますか。

508. FQ7FFDNR 家族そろった夕食:頻度

家族そろった夕食

コード		2000	2001	2002	2003	
1	ほとんど毎日	50.8	52.5	51.2	51.8	
2	週に数回	24.0	22.1	21.8	21.7	
3	週に1回程度	9.9	10.0	11.5	11.9	
4	月に1回程度	3.8	3.5	3.1	3.2	
5	年に数回	4.1	4.3	3.5	2.7	
6	年に1回程度	0.8	1.0	0.7	0.7	
7	全くなし	5.9	5.9	7.3	7.5	
9	無回答	0.7	0.7	0.9	0.6	
		n	2893	2790	2953	1957
8	非該当					

509. FQ7FRSEE 友人との会食:頻度

友人との会食や集まり

コード		2000	2001	2002	2003	
1	ほとんど毎日	1.0	1.0	0.8	0.6	
2	週に数回	6.4	5.9	7.2	6.9	
3	週に1回程度	12.8	12.4	12.8	14.5	
4	月に1回程度	27.5	27.3	31.1	29.4	
5	年に数回	32.6	31.5	29.5	28.4	
6	年に1回程度	8.5	8.8	8.7	8.1	
7	全くなし	10.2	12.3	9.1	11.4	
9	無回答	0.9	0.8	0.8	0.7	
		n	2893	2790	2953	1957
8	非該当					

510. FQ7CKDNR 夕食の用意:頻度(本人)

夕食の用意

コード		2000	2001	2002	2003	
1	ほとんど毎日	45.4	45.4	46.2	49.5	
2	週に数回	9.6	9.7	9.0	9.1	
3	週に1回程度	5.9	5.3	6.3	6.1	
4	月に1回程度	5.3	5.1	5.0	5.0	
5	年に数回	8.2	7.8	7.7	7.1	
6	年に1回程度	2.6	3.5	2.4	2.2	
7	全くなし	22.3	22.2	22.5	20.2	
9	無回答	0.8	1.0	1.0	0.7	
		n	2893	2790	2953	1957
8	非該当					

511. FQ7WASH 洗濯:頻度(本人)

洗濯

コード		2000	2001	2002	2003	
1	ほとんど毎日	41.3	40.6	41.2	42.2	
2	週に数回	14.1	14.6	14.9	17.2	
3	週に1回程度	6.8	6.6	7.3	6.6	
4	月に1回程度	4.7	4.1	3.9	3.8	
5	年に数回	6.0	6.2	5.6	5.6	
6	年に1回程度	2.2	2.4	2.1	2.3	
7	全くなし	24.0	25.1	24.4	21.7	
9	無回答	0.7	0.5	0.6	0.6	
		n	2893	2790	2953	1957
8	非該当					

512. FQ7SHOP 買い物:頻度(本人)

買い物(日用品や食料品の買い物)

コード		2000	2001	2002	2003	
1	ほとんど毎日	24.2	23.4	22.5	21.6	
2	週に数回	30.2	30.8	30.7	35.4	
3	週に1回程度	17.7	18.8	20.0	20.2	
4	月に1回程度	10.2	9.1	8.9	8.5	
5	年に数回	6.5	6.1	5.5	4.6	
6	年に1回程度	1.2	1.1	1.3	1.2	
7	全くなし	9.2	10.4	10.5	7.9	
9	無回答	0.7	0.3	0.6	0.6	
		n	2893	2790	2953	1957
8	非該当					

513. FQ7CLEAN 家の掃除:頻度(本人)

家の掃除

コード		2000	2001	2002	2003	
1	ほとんど毎日	28.3	27.8	26.2	27.4	
2	週に数回	21.6	21.8	23.5	25.0	
3	週に1回程度	16.8	16.3	16.7	18.2	
4	月に1回程度	10.0	9.9	9.8	9.4	
5	年に数回	8.7	9.3	8.1	6.4	
6	年に1回程度	2.9	3.4	2.7	2.7	
7	全くなし	11.4	11.3	12.4	10.5	
9	無回答	0.3	0.3	0.7	0.4	
		n	2893	2790	2953	1957
8	非該当					

514. FQ7GARB ゴミ出し:頻度(本人)

ゴミ出し

コード		2000	2001	2002	2003	
1	ほとんど毎日	-	-	10.8	11.8	
2	週に数回	-	-	44.5	47.2	
3	週に1回程度	-	-	12.4	11.9	
4	月に1回程度	-	-	6.1	6.0	
5	年に数回	-	-	6.3	5.5	
6	年に1回程度	-	-	2.1	1.8	
7	全くなし	-	-	17.3	15.7	
9	無回答	-	-	0.5	0.3	
		n	-	-	2953	1957
8	非該当					

515-519. あなたの配偶者は、どのくらいの頻度で次のことをしていますか。

515. SSFQ7CK 夕食の用意:頻度(配偶者)

夕食の用意

コード		2000	2001	2002	2003	
1	ほとんど毎日	44.1	45.1	46.1	-	
2	週に数回	7.2	7.0	5.9	-	
3	週に1回程度	3.9	4.3	4.3	-	
4	月に1回程度	3.6	3.4	3.5	-	
5	年に数回	7.1	7.0	6.1	-	
6	年に1回程度	2.6	2.5	3.5	-	
7	全くなし	30.8	29.8	29.8	-	
9	無回答	0.8	0.9	0.8	-	
		n	2099	2061	2182	-
8	非該当					

516. SSFQ7WSH 洗濯:頻度(配偶者)

洗濯

コード		2000	2001	2002	2003
1	ほとんど毎日	39.9	39.8	41.8	-
2	週に数回	10.4	11.2	10.0	-
3	週に1回程度	3.6	3.1	3.1	-
4	月に1回程度	3.0	2.3	2.9	-
5	年に数回	5.4	5.5	5.6	-
6	年に1回程度	2.2	2.5	2.5	-
7	全くなし	34.7	34.5	33.2	-
9	無回答	0.8	1.1	0.9	-
		n	2099	2061	2182
8	非該当				-

517. SSFQ7SHP 買い物:頻度(配偶者)

買い物(日用品や食料品の買い物)

コード		2000	2001	2002	2003
1	ほとんど毎日	26.9	26.0	26.5	-
2	週に数回	22.9	25.3	24.9	-
3	週に1回程度	15.5	15.5	15.5	-
4	月に1回程度	7.9	8.6	8.2	-
5	年に数回	7.8	6.6	7.6	-
6	年に1回程度	1.5	1.5	1.2	-
7	全くなし	16.9	15.5	15.0	-
9	無回答	0.7	1.0	1.1	-
		n	2099	2061	2182
8	非該当				-

518. SSFQ7CLN 家の掃除:頻度(配偶者)

家の掃除

コード		2000	2001	2002	2003
1	ほとんど毎日	27.7	29.8	28.4	-
2	週に数回	18.4	17.3	18.7	-
3	週に1回程度	11.6	11.0	11.8	-
4	月に1回程度	6.2	6.4	6.7	-
5	年に数回	9.1	10.1	8.9	-
6	年に1回程度	4.0	4.0	3.8	-
7	全くなし	22.3	20.5	20.9	-
9	無回答	0.8	0.9	0.8	-
		n	2099	2061	2182
8	非該当				-

519. SSFQ7GRB ゴミ出し:頻度(配偶者)

ゴミ出し

コード		2000	2001	2002	2003
1	ほとんど毎日	-	-	19.1	-
2	週に数回	-	-	32.7	-
3	週に1回程度	-	-	9.7	-
4	月に1回程度	-	-	6.1	-
5	年に数回	-	-	6.4	-
6	年に1回程度	-	-	2.3	-
7	全くなし	-	-	22.9	-
9	無回答	-	-	0.8	-
		n	-	2182	-
8	非該当				-

520. WH3HSWK 家事分担

あなたのご家庭では、掃除・料理・洗濯などの家事を中心に行うのは誰ですか。

コード		2000	2001	2002	2003
1	私自身が主に行う	44.3	45.2	-	-
2	私と私以外の者(配偶者・親・お手伝いさん・ヘルパーなど)が同じくらい行う	15.7	16.6	-	-
3	私以外の者(配偶者・親・お手伝いさん・ヘルパーなど)が主に行う	39.9	38.0	-	-
4	わからない	0.0	0.1	-	-
9	無回答	0.1	0.2	-	-
n		2893	2790	-	-

521. RR6ACCT 家計管理

家計の管理のことにしておたずねします。あなた方ご夫婦の場合は、収入をどのように管理していますか。

コード		2000	2001	2002	2003
1	夫のこづかい以外は、妻がすべて管理している	60.2	60.7	-	-
2	妻のこづかい以外は、夫がすべて管理している	2.1	3.3	-	-
3	日常の支出以外は、夫が管理している	10.5	9.8	-	-
4	すべての収入をひとつにまとめていて、夫と妻はそれぞれ必要な額をそこから支出している	14.0	13.0	-	-
5	夫と妻の収入を一部は一緒にしているが、大部分は夫と妻が別々に管理している	6.9	6.6	-	-
6	夫と妻は、それぞれの収入を別々に管理している	4.7	4.7	-	-
9	無回答	1.8	2.0	-	-
n		2099	2061	-	-
8	非該当				

522-538. あなたは、以下の事項をどのくらい行ないますか。

522. FQ4SHOGI 娯楽の頻度:将棋

将棋

コード		2000	2001	2002	2003
1	よくする	0.7	1.0	0.9	0.4
2	時々する	5.1	4.3	3.1	4.3
3	あまりしない	20.0	20.3	13.9	13.1
4	全くしない／知らない	73.5	73.5	81.2	81.9
9	無回答	0.7	0.9	0.9	0.4
n		2893	2790	2953	1957
8	非該当				

523. FQ4IGO 娯楽の頻度:囲碁

囲碁

コード		2000	2001	2002	2003
1	よくする	0.8	0.6	1.2	0.9
2	時々する	1.9	2.4	1.6	2.0
3	あまりしない	10.2	10.6	9.1	8.4
4	全くしない／知らない	86.5	85.5	87.4	88.4
9	無回答	0.6	0.9	0.7	0.4
n		2893	2790	2953	1957
8	非該当				

524. FQ4MAJON 娯楽の頻度: 麻雀
麻雀

コード*		2000	2001	2002	2003
1	よくする	1.0	0.8	0.8	0.9
2	時々する	6.0	5.6	4.1	5.5
3	あまりしない	15.7	15.4	11.9	10.8
4	全くしない／知らない	76.3	77.1	82.5	82.6
9	無回答	1.0	1.1	0.8	0.2
		<hr/>			
	n	2893	2790	2953	1957
8	非該当				

525. FQ4NBS 娯楽の頻度: ナンバース・ミニロト
ナンバース・ミニロト

コード*		2000	2001	2002	2003
1	よくする	1.1	2.0	2.0	1.8
2	時々する	6.3	7.1	4.7	6.7
3	あまりしない	10.6	10.3	9.4	9.9
4	全くしない／知らない	80.4	78.8	83.0	80.7
9	無回答	1.6	1.8	0.8	0.9
		<hr/>			
	n	2893	2790	2953	1957
8	非該当				

526. FQ4LOTTO 娯楽の頻度: 宝くじ
宝くじ

コード*		2000	2001	2002	2003
1	よくする	3.1	3.3	-	2.9
2	時々する	27.0	28.2	-	25.9
3	あまりしない	22.6	21.8	-	23.4
4	全くしない／知らない	46.4	45.6	-	47.4
9	無回答	0.9	1.1	-	0.4
		<hr/>			
	n	2893	2790	-	1957
8	非該当				

527. FQ4HORSE 娯楽の頻度: 競馬
競馬

コード*		2000	2001	2002	2003
1	よくする	1.5	1.6	-	-
2	時々する	5.4	5.4	-	-
3	あまりしない	11.9	10.2	-	-
4	全くしない／知らない	80.0	81.4	-	-
9	無回答	1.2	1.4	-	-
		<hr/>			
	n	2893	2790	-	-
8	非該当				

528. FQ4PACHI 娯楽の頻度: パチンコ・パチスロ
パチンコ・パチスロ

コード*		2000	2001	2002	2003
1	よくする	4.6	3.9	-	3.6
2	時々する	10.5	10.0	-	9.8
3	あまりしない	12.9	11.9	-	8.6
4	全くしない／知らない	70.1	72.4	-	77.8
9	無回答	1.8	1.8	-	0.2
		<hr/>			
	n	2893	2790	-	1957
8	非該当				

529. FQ4KARA 娯楽の頻度:カラオケ

カラオケ

コード*		2000	2001	2002	2003
1	よくする	4.8	4.5	3.0	3.5
2	時々する	30.6	25.4	21.4	22.4
3	あまりしない	26.9	26.4	37.7	35.9
4	全くしない／知らない	36.5	42.4	36.9	38.0
9	無回答	1.2	1.3	0.8	0.2
		<hr/>			
	n	2893	2790	2953	1957
8	非該当				

530. FQ4FISH 娯楽の頻度:釣り

釣り

コード*		2000	2001	2002	2003
1	よくする	4.0	3.7	-	-
2	時々する	10.8	9.6	-	-
3	あまりしない	17.3	16.0	-	-
4	全くしない／知らない	67.0	69.5	-	-
9	無回答	1.0	1.1	-	-
		<hr/>			
	n	2893	2790	-	-

531. FQ4JOG 娯楽の頻度:スポーツ

ジョギングやテニスなどのスポーツ

コード*		2000	2001	2002	2003
1	よくする	10.7	10.5	-	-
2	時々する	24.4	21.7	-	-
3	あまりしない	22.2	21.3	-	-
4	全くしない／知らない	42.1	45.7	-	-
9	無回答	0.6	0.8	-	-
		<hr/>			
	n	2893	2790	-	-

532. FQ4TOTO 娯楽の頻度:サッカーくじ(toto)

サッカーくじ(toto)

コード*		2000	2001	2002	2003
1	よくする	-	0.8	-	0.5
2	時々する	-	2.2	-	1.8
3	あまりしない	-	7.5	-	6.8
4	全くしない／知らない	-	88.4	-	90.2
9	無回答	-	1.2	-	0.7
		<hr/>			
	n	-	2790	-	1957
8	非該当				

533. FQ4DRIVE 娯楽の頻度:ドライブ

ドライブ

コード*		2000	2001	2002	2003
1	よくする	-	-	12.8	14.3
2	時々する	-	-	36.0	34.6
3	あまりしない	-	-	32.2	30.3
4	全くしない／知らない	-	-	18.2	20.6
9	無回答	-	-	0.9	0.3
		<hr/>			
	n	-	-	2953	1957
8	非該当				

534. FQ4MOVIE 娯楽の頻度:映画鑑賞
映画鑑賞(ビデオ含む)

コード		2000	2001	2002	2003
1	よくする	-	-	11.1	12.5
2	時々する	-	-	37.0	38.4
3	あまりしない	-	-	28.9	26.6
4	全くしない/知らない	-	-	22.0	22.0
9	無回答	-	-	1.0	0.5
		n	-	2953	1957
8	非該当				

535. FQ4MUSIC 娯楽の頻度:音楽鑑賞
音楽鑑賞(CD・ラジオ・コンサートなど)

コード		2000	2001	2002	2003
1	よくする	-	-	18.8	19.6
2	時々する	-	-	32.8	35.9
3	あまりしない	-	-	25.0	22.2
4	全くしない/知らない	-	-	22.2	21.4
9	無回答	-	-	1.1	0.9
		n	-	2953	1957
8	非該当				

536. FQ4GAME 娯楽の頻度:テレビゲーム
テレビゲーム(PCゲーム・携帯用を含む)

コード		2000	2001	2002	2003
1	よくする	-	-	4.4	5.1
2	時々する	-	-	9.3	11.5
3	あまりしない	-	-	19.4	18.4
4	全くしない/知らない	-	-	65.5	64.3
9	無回答	-	-	1.4	0.7
		n	-	2953	1957
8	非該当				

537. FQ4GREEN 娯楽の頻度:園芸・庭いじり
園芸・庭いじり

コード		2000	2001	2002	2003
1	よくする	-	-	21.6	21.6
2	時々する	-	-	29.7	28.6
3	あまりしない	-	-	19.5	20.7
4	全くしない/知らない	-	-	28.2	28.6
9	無回答	-	-	1.0	0.5
		n	-	2953	1957
8	非該当				

538. FQ4PGAM 娯楽の頻度:公営ギャンブル
公営ギャンブル(競馬・競輪・競艇など)

コード		2000	2001	2002	2003
1	よくする	-	-	-	1.4
2	時々する	-	-	-	4.9
3	あまりしない	-	-	-	7.8
4	全くしない/知らない	-	-	-	85.6
9	無回答	-	-	-	0.4
		n	-	-	1957
8	非該当				

539. FQSPORT 定期的に行なうスポーツ:頻度

あなたは現在、定期的に運動やスポーツ(ウォーキング、水泳、野球など)を行なっていますか。

コード		2000	2001	2002	2003
1	週に数回以上	-	-	16.6	18.3
2	週に1回程度	-	-	11.0	11.9
3	月に1回程度	-	-	5.3	5.2
4	年に数回程度	-	-	5.8	5.7
5	ほとんどしない	-	-	60.4	58.5
6	無回答/付問有	-	-	0.3	0.2
9	無回答	-	-	0.6	0.2
n		-	-	2953	1957
8	非該当				

540. XXSPORT スポーツの種類(具体的記述)

どのようなスポーツをしていますか。(具体的に)

コード		2000	2001	2002	2003
2	アイススケート	-	-	0.0	0.1
4	アイスホッケー	-	-	0.2	0.1
7	歩く	-	-	1.7	2.1
8	インディアカ	-	-	0.2	0.2
10	ウォーキング	-	-	30.6	33.0
11	エアロビクス	-	-	1.9	1.6
13	踊り	-	-	0.0	0.2
14	合気道	-	-	0.3	0.0
100	格闘技	-	-	0.1	0.0
103	空手	-	-	0.2	0.1
105	弓道	-	-	0.1	0.1
108	ゲートボール	-	-	0.8	1.0
109	剣道	-	-	0.0	0.2
110	ゴルフ	-	-	7.0	8.4
111	グランドゴルフ	-	-	0.9	1.6
112	その他ゴルフ(マレットゴルフ・パークゴルフなど)	-	-	1.5	1.0
113	筋力トレーニング	-	-	1.5	0.9
200	サーフィン	-	-	0.3	0.1
201	サイクリング	-	-	0.2	1.0
202	サッカー	-	-	2.0	1.7
203	散策・散歩	-	-	3.2	1.7
205	自転車	-	-	0.3	0.9
206	社交ダンス	-	-	0.3	0.2
207	ジャズダンス	-	-	0.1	0.0
208	柔道	-	-	0.0	0.2
211	ジョギング	-	-	2.7	2.5
212	水泳	-	-	8.1	7.5
213	スキー	-	-	1.1	0.2
214	スケートボード	-	-	0.1	0.2
215	スノーボード	-	-	0.2	0.0
218	ソフトテニス	-	-	0.3	0.2
219	ソフトバレー	-	-	0.4	0.5
220	ソフトボール	-	-	2.0	1.2
221	ジム・スポーツクラブ	-	-	1.1	1.2
222	水中ウォーキング・アクアビクス	-	-	0.4	0.2
300	太極拳	-	-	0.5	0.5
301	体操・ストレッチ	-	-	3.2	3.2
302	ダイビング	-	-	0.2	0.0
303	卓球	-	-	1.2	1.5
304	その他のダンス	-	-	1.1	0.5
305	ツーリング	-	-	0.1	0.0
306	釣り	-	-	0.3	0.4
307	テニス	-	-	3.1	3.1
308	登山	-	-	1.6	1.4
500	バイク	-	-	0.1	0.1

501	バスケットボール	-	-	1.3	1.1
502	バドミントン	-	-	1.6	1.2
504	バレーボール	-	-	2.6	3.0
505	ビーチバレー	-	-	0.3	0.2
507	フィッシング	-	-	0.0	0.1
508	プール	-	-	0.0	0.2
510	武道	-	-	0.2	0.0
511	舞踊	-	-	0.1	0.0
513	ボウリング	-	-	0.8	1.1
514	ボート	-	-	0.0	0.1
515	ボクシング	-	-	0.1	0.0
517	ボディボード	-	-	0.0	0.1
519	マラソン	-	-	0.3	0.5
520	ミニバレー	-	-	0.5	0.1
521	フォークダンス	-	-	0.3	0.2
522	ハイキング	-	-	0.3	1.0
600	野球	-	-	3.6	3.0
601	山歩き	-	-	0.3	0.7
603	ヨガ	-	-	0.7	0.2
605	ラグビー	-	-	0.1	0.1
607	ランニング	-	-	0.7	0.5
608	陸上	-	-	0.0	0.1
700	その他	-	-	1.3	1.7
999	無回答	-	-	4.0	3.1
		n	-	1152	809
888	非該当				

541. FQ7SEX セックスの頻度

あなたの過去1年間のセックスの頻度はどれくらいですか。

コード		2000	2001	2002	2003
1	全くなし	25.8	25.9	-	-
2	年に1~2回	6.3	7.1	-	-
3	月1回程度	11.3	11.0	-	-
4	月に2~3回	10.4	9.8	-	-
5	週1回程度	5.6	4.9	-	-
6	週に2~3回	1.5	1.5	-	-
7	週4回以上	0.2	0.4	-	-
8	回答したくない	36.0	36.5	-	-
9	無回答	2.9	3.0	-	-
		n	2893	2790	-

542-550. 次の項目で、あなたが利用しているものすべてに○をしてください。

(多重回答)

DOEMAILJ~DONONE 共通(変数名は下記参照)

コード		2000	2001	2002	2003
0	非選択				
1	選択				
8	非該当				
DOEMAILJ	1 電子メール(仕事)	10.2	12.8	13.4	14.7
DOEMAILP	2 電子メール(私用)	16.0	20.4	22.6	25.9
DOCOMPJ	3 パソコン(職場で利用)	22.4	23.2	24.1	23.2
DOCOMPJ	4 パソコン(自宅で利用)	21.8	28.0	29.0	29.5
DONETSB	5 インターネットによるショッピング・バンキング	4.8	7.1	8.1	9.9
DONETSTK	6 インターネットによる株取引	0.8	1.5	0.8	0.9
DOPHS	7 携帯電話またはPHS	47.0	51.8	56.0	57.7
DOFAX	8 ファックス	36.2	39.2	39.7	40.2
DONONE	9 いずれも選択していない	36.3	32.9	30.1	29.9
		n	2893	2790	2953

551. DOPET ペットの有無

あなたの家には、現在ペットがいますか。

コード		2000	2001	2002	2003
1	はい	38.2	37.1	-	-
2	いいえ	61.7	62.9	-	-
9	無回答	0.1	0.0	-	-
n		2893	2790	-	-

552-561. その種類は何ですか。あてはまるものすべてに○をつけてください。

(多重回答)

DODOGE~DOPNOMK 共通(変数名は下記参照)

コード		2000	2001	2002	2003
0	非選択				
1	選択				
8	非該当				
DODOGE	1 犬(室外で)	45.1	40.3	-	-
DODOGI	2 犬(室内で)	18.7	21.5	-	-
DOCAT	3 猫	29.0	27.5	-	-
DOMAMMAL	4 ウサギやハムスターなどの小型ほ乳類	9.4	10.7	-	-
DOBIRDA	5 小鳥やニワトリなどの鳥類	10.0	10.3	-	-
DOFISHA	6 熱帯魚や金魚などの魚類	19.3	20.3	-	-
DOREPTL	7 カエル・カメ・トカゲなどの両生類/は虫類	4.8	5.8	-	-
DOINSECT	8 昆虫類	-	2.9	-	-
DOOTHER	9 その他(具体的に)	0.7	0.6	-	-
DOPNOMK	いずれも選択していない	0.2	0.1	-	-
n		1105	1034	-	-

DODOGE~DOPNOMK 注(18)参照

562-569. ペットは、あなたにとってどのような存在ですか。

562. PT4RELA ペットの存在: なごませてくれる

気持ちをなごませてくれる

コード		2000	2001	2002	2003
1	強くそう思う	31.0	33.3	-	-
2	そう思う	45.9	46.0	-	-
3	少しはそう思う	17.6	16.2	-	-
4	そうは思わない	4.1	3.2	-	-
9	無回答	1.4	1.4	-	-
n		1105	1034	-	-
8	非該当				

563. PT4WORTH ペットの存在: はりあいを与えてくれる

生活に、はりあいを与えてくれる

コード		2000	2001	2002	2003
1	強くそう思う	15.1	18.0	-	-
2	そう思う	33.7	30.5	-	-
3	少しはそう思う	28.0	29.9	-	-
4	そうは思わない	20.8	17.7	-	-
9	無回答	2.4	4.0	-	-
n		1105	1034	-	-
8	非該当				

564. PT4ALONA ペットの存在:癒してくれる

孤独感や寂しさを癒してくれる

コード		2000	2001	2002	2003
1	強くそう思う	18.8	22.1	-	-
2	そう思う	38.1	34.6	-	-
3	少しはそう思う	25.0	27.0	-	-
4	そうは思わない	14.9	12.4	-	-
9	無回答	3.2	4.0	-	-
		n	1105	1034	-
8	非該当				

565. PT4REGUA ペットの存在:規則正しい生活ができる

世話をすることで、規則正しい生活ができる

コード		2000	2001	2002	2003
1	強くそう思う	11.9	13.3	-	-
2	そう思う	32.1	29.6	-	-
3	少しはそう思う	30.0	30.0	-	-
4	そうは思わない	23.3	23.7	-	-
9	無回答	2.6	3.4	-	-
		n	1105	1034	-
8	非該当				

566. PT4NEEDA ペットの存在:自分を必要としてくれる

ペットは自分を必要としてくれる

コード		2000	2001	2002	2003
1	強くそう思う	21.7	19.1	-	-
2	そう思う	34.7	35.2	-	-
3	少しはそう思う	24.5	26.8	-	-
4	そうは思わない	16.3	15.5	-	-
9	無回答	2.8	3.4	-	-
		n	1105	1034	-
8	非該当				

567. PT4FFCOA ペットの存在:コミュニケーションに役立つ

家族とのコミュニケーションに役立つ

コード		2000	2001	2002	2003
1	強くそう思う	21.0	23.4	-	-
2	そう思う	40.5	40.6	-	-
3	少しはそう思う	26.4	24.7	-	-
4	そうは思わない	9.5	7.3	-	-
9	無回答	2.5	4.1	-	-
		n	1105	1034	-
8	非該当				

568. PT4BEINA ペットの存在:生きがいである

生きがいである

コード		2000	2001	2002	2003
1	強くそう思う	10.9	10.9	-	-
2	そう思う	21.3	18.1	-	-
3	少しはそう思う	29.4	30.8	-	-
4	そうは思わない	35.2	35.4	-	-
9	無回答	3.3	4.8	-	-
		n	1105	1034	-
8	非該当				

569. PT4NETWA ペットの存在:人間関係が広がる

ペットを通じて人間関係が広がる

コード		2000	2001	2002	2003
1	強くそう思う	12.7	13.5	-	-
2	そう思う	27.6	27.7	-	-
3	少しはそう思う	33.6	34.0	-	-
4	そうは思わない	23.2	20.8	-	-
9	無回答	3.0	4.0	-	-
		n	1105	1034	-
8	非該当				

570-572. あなたがペットと過ごすのは、平均して1日にどれくらいですか。(世話を含む)

570. PTCARE ペットと過ごす時間(PTHOUR(時間)・PTMIN(分)の合成変数)

コード		2000	2001	2002	2003
	0分	4.1	3.2	-	-
	1～10分未満	8.0	8.3	-	-
	10～20分未満	13.1	13.2	-	-
	20～30分未満	4.6	4.2	-	-
	30～40分未満	15.5	15.3	-	-
	40～60分未満	1.4	1.3	-	-
	1時間～2時間未満	19.5	16.0	-	-
	2時間～4時間未満	11.2	12.7	-	-
	4時間～6時間未満	6.0	6.9	-	-
	6時間～8時間未満	2.4	2.6	-	-
	8時間～10時間未満	2.4	2.1	-	-
	10時間～12時間未満	3.0	2.5	-	-
	12時間～24時間未満	4.8	6.8	-	-
	24時間	1.4	1.8	-	-
9999	無回答	2.8	3.2	-	-
		n	1105	1034	-
8888	非該当				

571. PTHOUR ペットと過ごす時間(時間)

この変数の単純集計は記載していません。

572. PTMIN ペットと過ごす時間(分)

この変数の単純集計は記載していません。

573. ENGTALK 英会話のレベル

あなたは、英語でどのくらい会話ができますか。あてはまるものに1つだけ○をつけてください。

コード		2000	2001	2002	2003
1	日常生活や仕事の英会話が、充分できる	-	-	0.8	0.7
2	日常生活や仕事の英会話は、なんとかできる程度	-	-	3.0	3.4
3	道をたずねたり、レストランで注文できる程度	-	-	8.2	8.2
4	あいさつができる程度	-	-	29.9	30.0
5	ほとんど話せない	-	-	57.3	57.4
9	無回答	-	-	0.7	0.2
		n	-	2953	1957
8	非該当				

574. ENGREAD 英語読解力のレベル

あなたの英語の読解力は、どのくらいですか。あてはまるものに1つだけ○をつけてください。

コード		2000	2001	2002	2003
1	英語の本や新聞が、スラスラ読める	-	-	0.9	0.5
2	英語の本や新聞を、なんとか読める	-	-	3.9	4.0
3	短い英語の文章なら読める	-	-	15.1	15.5
4	簡単な英単語ならわかる	-	-	35.3	33.2
5	ほとんど読めない	-	-	44.1	46.7
9	無回答	-	-	0.7	0.2
		n	-	2953	1957
8	非該当				

575-584. あなたは、日常生活や仕事で英語を使いますか。あてはまるものすべてに○をつけてください。

(多重回答)

EUNO～EUNOMARK 共通(変数名は下記参照)

コード		2000	2001	2002	2003	
0	非選択					
1	選択					
8	非該当					
EUNO	1	ほとんど使う機会はない	-	-	85.8	86.1
EUTOKI	2	仕事で時々使う	-	-	4.5	6.0
EUYOKU	3	仕事でよく使う	-	-	0.9	1.1
EUFRIEND	4	外国人の友人や知人とのつき合いで使う	-	-	2.5	3.0
EUFAMILY	5	家族とのコミュニケーションに使う	-	-	1.0	1.9
EUHOBBY	6	趣味・娯楽・海外旅行などで使う	-	-	7.0	6.5
EUETC	7	その他(具体的に)	-	-	0.2	0.2
EUCLASS		学校や資格取得で使う	-	-	0.2	-
EUKIDS		子ども(孫)に教える	-	-	0.1	0.2
EUNOMARK		いずれも選択していない	-	-	2.6	0.5
		n	-	-	2953	1957

EUCLASS、EUKIDS 注(19)参照

585. OP5HLTHZ 健康状態(本人)

あなたの現在の健康状態は、いかがですか。

コード		2000	2001	2002	2003	
1	良い	22.8	22.2	22.4	29.6	
2	・	22.5	23.2	24.0	23.2	
3	・	32.6	33.0	32.4	28.2	
4	・	16.9	16.0	15.9	14.9	
5	悪い	5.0	5.2	4.8	4.0	
9	無回答	0.2	0.4	0.5	0.2	
		n	2893	2790	2953	3663

586. SS5HLTHZ 健康状態(配偶者)

あなたの配偶者の現在の健康状態は、いかがですか。

コード		2000	2001	2002	2003	
1	良い	29.1	30.3	34.7	-	
2	・	28.2	27.3	28.0	-	
3	・	28.1	29.2	24.5	-	
4	・	9.9	9.2	8.5	-	
5	悪い	4.2	3.3	3.7	-	
9	無回答	0.6	0.7	0.7	-	
		n	2099	2061	2182	-
8	非該当					

587-599. あなたやあなたの同居しているご家族の中に、次の症状のある方はいらっしゃいますか。あてはまるものすべてに○をつけてください。

(多重回答)

HAATOPI~FANOMARK 共通(変数名は下記参照)

			2000	2001	2002	2003
	コード					
	0	非選択				
	1	選択				
	8	非該当				
本人						
			<u>2000</u>	<u>2001</u>	<u>2002</u>	<u>2003</u>
HAATOPI	1	アトピー性皮膚炎(本人)	-	-	6.0	4.6
HAKAFUN	2	花粉症(本人)	-	-	18.4	18.2
HAZENSOK	3	ぜんそく(本人)	-	-	4.8	4.2
HAFOOD	4	食物アレルギー(本人)	-	-	3.7	2.9
HANONE	5	いずれもない(本人)	-	-	71.7	72.3
HANOMARK		いずれも選択していない(本人)	-	-	0.8	1.4
			n	-	2953	1957
同居家族						
			<u>2000</u>	<u>2001</u>	<u>2002</u>	<u>2003</u>
FAATOPI	1	アトピー性皮膚炎(同居家族)	-	-	13.0	10.1
FAKAFUN	2	花粉症(同居家族)	-	-	24.2	22.6
FAZENSOK	3	ぜんそく(同居家族)	-	-	8.8	7.6
FAFOOD	4	食物アレルギー(同居家族)	-	-	4.8	4.0
FANONE	5	いずれもない(同居家族)	-	-	48.7	57.5
FANOFF	6	同居家族はいない	-	-	12.8	8.1
FANOMARK		いずれも選択していない(同居家族)	-	-	0.7	1.4
			n	-	2953	1957

600. XCARE 介護経験(本人)

あなたは、家族を介護(1ヶ月以上)したことがありますか。

			2000	2001	2002	2003
	コード					
	1	したことがない	-	67.3	67.0	-
	2	現在行なっている	-	5.1	4.9	-
	3	過去に行なったことがある	-	27.4	28.0	-
	9	無回答	-	0.2	0.2	-
			n	2790	2953	-

601. SSCARE 介護経験(配偶者)

あなたの配偶者は、家族を介護(1ヶ月以上)したことがありますか。(あなた自身が配偶者から介護を受けた場合も含みます)

			2000	2001	2002	2003
	コード					
	1	したことがない	-	71.7	71.6	-
	2	現在行なっている	-	4.3	4.4	-
	3	過去に行なったことがある	-	22.9	23.2	-
	9	無回答	-	1.2	0.8	-
			n	2061	2182	-
8	非該当					

602. XTRAUM5Y ト라우マの回数

過去5年間に、深く心に傷を受けるような衝撃的なできごと(例えば、離婚、失業、大きな病気やケガ、身近な人の死)を何回経験しましたか。

			2000	2001	2002	2003
	コード					
	0	なし	36.7	41.4	39.8	35.8
	1	1回	28.6	27.7	28.0	29.8
	2	2回	18.3	16.7	17.3	17.5
	3	3回	9.8	7.6	8.7	9.9
	4	4回以上	6.0	6.2	5.7	6.8
	9	無回答	0.6	0.5	0.5	0.1
			n	2893	2790	2953
8	非該当					

603. DOSMOKE 喫煙習慣

あなたは煙草を吸いますか。

コード		2000	2001	2002	2003
1	はい	31.3	29.6	-	-
2	いいえ	68.1	69.7	-	-
9	無回答	0.6	0.7	-	-
n		2893	2790	-	-

604. DOSMOKEX 喫煙経験

あなたは煙草(タバコ)を吸いますか。

コード		2000	2001	2002	2003
1	現在吸っている	-	-	28.7	25.7
2	以前は吸っていたがやめた	-	-	17.1	17.9
3	ほとんど／全く吸ったことはない	-	-	54.0	56.0
9	無回答	-	-	0.2	0.4
n		-	-	2953	1957
8	非該当				

605. XQTSMOKE⁽²⁰⁾ 禁煙努力

禁煙しようと努力したことがありますか。

コード		2000	2001	2002	2003
1	はい	52.7	49.3	51.2	54.4
2	いいえ	46.6	49.5	48.3	45.0
9	無回答	0.7	1.2	0.5	0.6
n		905	825	847	502
8	非該当				

606. DO7DRINK 飲酒頻度

あなたは、普段お酒を飲みますか。

コード		2000	2001	2002	2003
1	ほとんど毎日	23.6	22.0	21.9	21.6
2	週に数回	13.8	14.3	12.8	15.0
3	週に1回程度	10.1	10.3	10.0	10.8
4	月に1回程度	9.4	8.7	9.7	8.6
5	年に数回	13.3	12.9	13.4	12.3
6	年に1回程度	4.4	3.3	4.7	4.1
7	全くなし	25.0	28.1	27.3	27.2
9	無回答	0.3	0.5	0.3	0.4
n		2893	2790	2953	1957
8	非該当				

607. OP3UTILS 人間観(一般):他人を利用する

機会があれば、たいていの人は自分のために他の人を利用すると思いますか。

コード		2000	2001	2002	2003
1	はい	26.2	23.6	-	-
2	いいえ	14.2	14.6	-	-
3	場合による	58.7	60.4	-	-
9	無回答	0.9	1.3	-	-
n		2893	2790	-	-

608. OP3TRUST 人間観(一般):人は信用できる

一般的に、人は信用できると思いますか。

コード		2000	2001	2002	2003
1	はい	21.2	23.2	20.0	21.0
2	いいえ	14.7	14.0	9.6	11.2
3	場合による	63.5	61.6	69.8	67.4
9	無回答	0.6	1.1	0.5	0.5
n		2893	2790	2953	1957
8	非該当				

609. OP7GDEVO 人間観(一般):人間の本性

人間の本性について、あなたはどのようにお考えですか。下記の尺度の上の番号(1~7)を1つ選んでください。

コード		2000	2001	2002	2003
1	人間の本性は本来「悪」である	3.1	2.2	2.0	2.2
2	・	3.9	3.3	3.2	3.3
3	・	9.6	9.8	9.8	8.9
4	・	34.0	33.7	34.4	35.1
5	・	21.3	20.6	20.9	21.7
6	・	16.3	16.7	17.3	17.1
7	人間の本性は本来「善」である	10.4	11.4	11.3	11.0
9	無回答	1.4	2.4	1.1	0.7
n		2893	2790	2953	1957
8	非該当				

610-624. 次にあげる事項について、あなたはどれくらい信頼していますか。

610. TR3CORPZ 組織への信頼:大企業

大企業

コード		2000	2001	2002	2003
1	とても信頼している	3.6	3.2	2.7	4.1
2	少しは信頼している	48.1	48.1	47.4	49.6
3	ほとんど信頼していない	25.1	22.8	23.8	20.8
4	わからない	22.3	23.7	25.1	24.8
9	無回答	0.9	2.1	1.0	0.7
n		2893	2790	2953	1957
8	非該当				

611. TR3RLGPZ 組織への信頼:宗教団体

宗教団体

コード		2000	2001	2002	2003
1	とても信頼している	2.5	2.1	3.0	2.8
2	少しは信頼している	10.3	10.9	10.4	13.5
3	ほとんど信頼していない	69.3	66.2	63.5	63.1
4	わからない	17.5	19.5	22.5	20.3
9	無回答	0.3	1.4	0.7	0.4
n		2893	2790	2953	1957
8	非該当				

612. TR3SCHLZ 組織への信頼:学校

学校

コード		2000	2001	2002	2003
1	とても信頼している	14.4	14.6	14.5	14.4
2	少しは信頼している	62.1	62.6	63.3	64.6
3	ほとんど信頼していない	12.8	10.6	9.3	11.8
4	わからない	10.2	10.7	11.9	8.6
9	無回答	0.5	1.5	1.0	0.6
n		2893	2790	2953	1957
8	非該当				

613. TR3BCRAZ 組織への信頼:中央官庁
中央官庁

コード		2000	2001	2002	2003	
1	とても信頼している	4.3	3.0	3.9	4.6	
2	少しは信頼している	38.8	37.5	40.3	39.1	
3	ほとんど信頼していない	29.8	31.3	28.1	30.7	
4	わからない	26.4	26.5	26.8	25.2	
9	無回答	0.7	1.6	0.8	0.4	
		<hr/>				
8	非該当	n	2893	2790	2953	1957

614. TR3UNNZ 組織への信頼:労働組合
労働組合

コード		2000	2001	2002	2003	
1	とても信頼している	4.1	3.2	2.4	2.6	
2	少しは信頼している	36.8	34.8	34.1	32.7	
3	ほとんど信頼していない	21.9	24.9	23.8	25.0	
4	わからない	36.4	35.3	38.5	39.2	
9	無回答	0.7	1.8	1.1	0.6	
		<hr/>				
8	非該当	n	2893	2790	2953	1957

615. TR3NWSPZ 組織への信頼:新聞
新聞

コード		2000	2001	2002	2003	
1	とても信頼している	24.4	23.0	22.0	22.2	
2	少しは信頼している	65.0	65.4	67.0	67.6	
3	ほとんど信頼していない	4.6	4.0	4.1	4.9	
4	わからない	5.7	6.2	6.3	5.0	
9	無回答	0.4	1.3	0.6	0.4	
		<hr/>				
8	非該当	n	2893	2790	2953	1957

616. TR3HSPLZ 組織への信頼:病院
病院

コード		2000	2001	2002	2003	
1	とても信頼している	20.1	23.1	20.0	21.2	
2	少しは信頼している	66.0	65.2	66.8	65.9	
3	ほとんど信頼していない	7.8	5.2	6.5	8.3	
4	わからない	5.7	5.0	6.1	4.1	
9	無回答	0.4	1.5	0.5	0.4	
		<hr/>				
8	非該当	n	2893	2790	2953	1957

617. TR3TVZ 組織への信頼:テレビ
テレビ

コード		2000	2001	2002	2003	
1	とても信頼している	11.5	12.1	11.6	12.2	
2	少しは信頼している	65.4	67.2	67.4	66.8	
3	ほとんど信頼していない	15.0	12.2	12.2	12.9	
4	わからない	7.6	6.9	8.1	7.5	
9	無回答	0.6	1.6	0.7	0.7	
		<hr/>				
8	非該当	n	2893	2790	2953	1957

618. TR3SPCAZ 組織への信頼:裁判所

裁判所

コード		2000	2001	2002	2003
1	とても信頼している	19.7	18.2	22.7	20.2
2	少しは信頼している	49.3	51.0	49.3	48.3
3	ほとんど信頼していない	7.4	6.8	5.8	6.4
4	わからない	23.1	22.4	21.2	24.2
9	無回答	0.5	1.7	1.1	0.9
		<hr/>			
	n	2893	2790	2953	1957
8	非該当				

619. TR3ACDAZ 組織への信頼:学者・研究者

学者・研究者

コード		2000	2001	2002	2003
1	とても信頼している	15.0	14.3	16.7	14.8
2	少しは信頼している	49.5	49.9	48.5	48.5
3	ほとんど信頼していない	8.1	8.6	6.4	7.9
4	わからない	26.9	25.4	27.3	28.1
9	無回答	0.6	1.8	1.1	0.7
		<hr/>			
	n	2893	2790	2953	1957
8	非該当				

620. TR3CGMNZ 組織への信頼:国会議員

国会議員

コード		2000	2001	2002	2003
1	とても信頼している	1.6	1.8	1.5	1.5
2	少しは信頼している	27.2	30.0	26.6	27.2
3	ほとんど信頼していない	52.3	47.5	50.3	52.1
4	わからない	18.7	19.1	21.0	18.7
9	無回答	0.2	1.5	0.6	0.5
		<hr/>			
	n	2893	2790	2953	1957
8	非該当				

621. TR3CITYZ 組織への信頼:市区町村議会議員

市区町村議会議員

コード		2000	2001	2002	2003
1	とても信頼している	3.1	2.8	2.5	2.9
2	少しは信頼している	37.4	37.8	33.9	36.9
3	ほとんど信頼していない	41.1	38.7	42.0	41.4
4	わからない	17.9	19.1	20.9	18.0
9	無回答	0.4	1.6	0.6	0.7
		<hr/>			
	n	2893	2790	2953	1957
8	非該当				

622. TR3DEFZ 組織への信頼:自衛隊

自衛隊

コード		2000	2001	2002	2003
1	とても信頼している	11.9	11.0	9.2	12.6
2	少しは信頼している	49.7	47.8	44.1	43.2
3	ほとんど信頼していない	15.0	15.4	17.7	15.9
4	わからない	22.9	24.2	28.2	27.5
9	無回答	0.4	1.5	0.8	0.7
		<hr/>			
	n	2893	2790	2953	1957
8	非該当				

623. TR3COPZ 組織への信頼:警察
警察

コード		2000	2001	2002	2003	
1	とても信頼している	11.5	14.0	11.8	14.2	
2	少しは信頼している	55.8	56.6	56.0	56.1	
3	ほとんど信頼していない	20.7	17.1	17.5	18.2	
4	わからない	11.7	11.0	13.9	11.0	
9	無回答	0.3	1.4	0.8	0.5	
		<hr/>				
8	非該当	n	2893	2790	2953	1957

624. TR3FINZ 組織への信頼:金融機関
金融機関

コード		2000	2001	2002	2003	
1	とても信頼している	6.7	6.8	6.3	8.1	
2	少しは信頼している	50.1	46.8	44.2	45.8	
3	ほとんど信頼していない	25.9	27.5	27.4	28.5	
4	わからない	16.9	17.4	21.4	17.2	
9	無回答	0.4	1.5	0.6	0.4	
		<hr/>				
8	非該当	n	2893	2790	2953	1957

625-634. あなたは、次にあげる会や組織に入っていますか。

625. MEMPLTGP 組織への所属:政治団体
政治関係の団体や会

コード		2000	2001	2002	2003	
1	はい	4.0	4.1	5.4	4.2	
2	いいえ	95.2	94.7	93.3	94.3	
9	無回答	0.8	1.2	1.3	1.5	
		<hr/>				
8	非該当	n	2893	2790	2953	1706

626. MEMIND 組織への所属:業界団体
業界団体・同業者団体

コード		2000	2001	2002	2003	
1	はい	8.3	7.8	9.7	8.9	
2	いいえ	90.8	90.8	88.7	89.2	
9	無回答	0.9	1.5	1.6	1.9	
		<hr/>				
8	非該当	n	2893	2790	2953	1706

627. MEMVLNTR 組織への所属:ボランティアのグループ
ボランティアのグループ

コード		2000	2001	2002	2003	
1	はい	7.8	8.2	8.5	8.2	
2	いいえ	91.4	90.2	90.0	89.9	
9	無回答	0.8	1.6	1.5	1.9	
		<hr/>				
8	非該当	n	2893	2790	2953	1706

628. MEMCIVIL 組織への所属:市民運動のグループ

市民運動・消費者運動のグループ

コード		2000	2001	2002	2003
1	はい	2.8	2.6	3.4	3.0
2	いいえ	96.2	95.9	95.0	94.8
9	無回答	1.0	1.5	1.6	2.2
n		2893	2790	2953	1706
8	非該当				

629. MEMRL 組織への所属:宗教の団体や会

宗教の団体や会

コード		2000	2001	2002	2003
1	はい	6.8	7.1	8.1	8.4
2	いいえ	92.5	91.4	90.3	90.3
9	無回答	0.8	1.5	1.6	1.3
n		2893	2790	2953	3663

630. MEMSPORT 組織への所属:スポーツ関係のグループやクラブ

スポーツ関係のグループやクラブ

コード		2000	2001	2002	2003
1	はい	15.8	14.5	18.1	17.6
2	いいえ	83.5	84.2	80.3	80.6
9	無回答	0.7	1.4	1.6	1.8
n		2893	2790	2953	1706
8	非該当				

631. XXMEMSP⁽²¹⁾ 組織への所属:スポーツ関係のグループやクラブ(具体的記述)

スポーツ関係のグループやクラブ(具体的に)

コード		2000	2001	2002	2003
7	歩く	0.4	0.2	-	-
8	インディアカ	0.4	0.5	-	-
11	エアロビクス	-	1.0	-	-
13	踊り	-	0.2	-	-
101	カヌー	0.2	0.0	-	-
103	空手	-	0.5	-	-
105	弓道	0.2	0.2	-	-
108	ゲートボール	3.7	2.0	-	-
109	剣道	-	1.0	-	-
110	ゴルフ	7.9	11.1	-	-
111	グランドゴルフ	-	4.7	-	-
112	その他ゴルフ	-	1.2	-	-
200	サーフィン	1.3	0.0	-	-
202	サッカー	1.5	1.7	-	-
206	社交ダンス	-	0.7	-	-
207	ジャズダンス	-	0.2	-	-
208	柔道	-	0.5	-	-
212	水泳	5.7	3.0	-	-
213	スキー	1.5	2.2	-	-
218	ソフトテニス	-	0.5	-	-
219	ソフトバレー	-	0.2	-	-
220	ソフトボール	-	4.7	-	-
300	太極拳	-	1.2	-	-
301	体操	4.2	2.0	-	-
302	ダイビング	0.7	0.0	-	-
303	卓球	0.9	1.7	-	-
304	ダンス	2.4	1.0	-	-
305	ツーリング	-	0.2	-	-
306	釣り	-	0.7	-	-
307	テニス	6.8	6.9	-	-
308	登山	0.7	0.5	-	-

309	トライアスロン	-	0.2	-	-
500	バイク	0.4	0.0	-	-
501	バスケットボール	0.4	0.7	-	-
502	バドミントン	2.0	2.2	-	-
504	バレーボール	7.9	5.2	-	-
505	ビーチバレー	-	0.2	-	-
510	武道	1.3	0.7	-	-
513	ボウリング	0.9	1.0	-	-
515	ボクシング	-	0.2	-	-
516	ホッケー	-	0.2	-	-
519	マラソン	1.1	0.2	-	-
600	野球	9.4	5.9	-	-
601	山歩き	-	0.2	-	-
603	ヨガ	0.7	0.7	-	-
605	ラグビー	0.2	0.0	-	-
608	陸上	0.2	0.2	-	-
700	その他	14.9	13.4	-	-
999	無回答	21.9	17.3	-	-
		n	456	404	-
888	非該当				

632. MEMHOBBY 組織への所属:趣味の会

趣味の会(コーラス・写真・山歩きなど)

コード		2000	2001	2002	2003
1	はい	12.7	12.9	16.2	18.0
2	いいえ	82.6	79.7	82.6	80.9
9	無回答	4.7	7.4	1.2	1.2
		n	2893	2790	2953
				3663	

633. XXMEMHOB⁽²²⁾ 組織への所属:趣味の会(具体的記述)

趣味の会(コーラス・写真・山歩きなど)(具体的に)

コード		2000	2001	2002	2003
1	ハイキング/山歩き(山岳部・登山)	8.7	6.7	5.2	5.8
2	散策(文学散歩・歴史探訪・ウォーキング)	1.6	2.5	2.1	2.3
3	自然観賞(自然観察・ナチュラリスト・山野草会)	1.1	0.8	0.6	0.3
4	旅(旅行・ツーリング)	1.9	1.4	0.8	1.2
5	園芸(盆栽・菊)	0.8	0.8	1.7	1.7
6	華道(フラワーアレンジメント)	5.2	3.1	2.9	2.9
7	茶道	1.4	2.5	2.3	2.0
8	詩歌(短歌・俳句・詩吟・万葉集・長唄)	5.7	6.4	2.9	2.6
9	歌/コーラス	5.4	9.5	6.9	4.3
10	民謡/謡曲	3.0	1.7	2.5	1.4
11	カラオケ	4.1	3.1	2.5	5.2
12	音楽/楽器(オーケストラ・吹奏楽団・銭太鼓・大正琴)	5.2	7.0	4.8	5.0
13	ダンス/踊り(社交ダンス・フォークダンス・舞踏)	4.9	4.5	4.8	5.0
14	演劇	1.1	1.7	0.4	0.6
15	英語関係	1.1	0.8	0.8	0.6
16	小説/文章(ストーリーテリング・絵本を読む会)	0.3	0.3	0.0	0.8
17	教育/子育て(PTA・父母会・子どもを育てる家庭教育)	0.8	0.3	0.2	0.3
18	仲間/グループ(老人会・町内会・同窓会・友人の会)	3.5	0.6	3.3	1.5
19	手芸/工芸(粘土・木彫・陶芸)	5.4	7.8	7.1	7.0
20	絵画(和紙絵)	4.6	5.3	4.2	4.0
21	写真	3.3	3.6	2.1	2.4
22	古美術	0.3	0.0	0.0	0.0
23	釣り	2.7	2.5	2.5	1.7
24	ゴルフ	1.9	2.2	2.5	5.2
26	テニス	0.5	0.0	0.8	2.0
27	バレーボール	0.3	0.3	0.0	2.1
28	体操	0.3	1.1	1.0	0.8
29	動物(動物の集い・熱帯魚)	-	0.3	0.4	0.3
30	アマチュア無線	0.3	0.3	0.2	0.0
32	ゲーム(囲碁・将棋・テレビゲーム含む)	2.4	2.2	2.3	2.4

33	書道／習字(かな習字)		3.8	3.9	3.8	2.3	
34	環境グループ		-	0.3	0.0	0.6	
35	レクリエーション		0.5	0.0	0.4	0.0	
37	その他の外国語関係		-	-	0.4	0.3	
38	料理関係・グルメ		-	-	1.7	2.0	
39	手話		-	-	-	0.5	
40	水泳		-	-	-	1.2	
41	太極拳		-	-	-	0.6	
42	卓球		-	-	-	0.5	
43	野球		-	-	-	1.1	
44	マラソン／ジョギング		-	-	-	0.6	
45	ヨーガ		-	-	-	0.8	
46	生活協同組合		-	-	-	0.5	
47	ゲートボール		-	-	-	1.1	
48	エアロビクス		-	-	-	0.5	
70	その他の文化活動		5.7	6.7	2.1	1.8	
71	その他のスポーツ活動		2.4	2.8	5.8	4.6	
72	その他・不明		-	-	0.4	3.0	
99	無回答		9.8	7.2	17.3	7.1	
			n	368	359	479	658
88	非該当						

634. MEMCOOP 組織への所属:生協

消費生活協同組合(生協)

コード		2000	2001	2002	2003
1	はい	-	-	-	20.6
2	いいえ	-	-	-	78.5
9	無回答	-	-	-	0.9
		n	-	-	1957
8	非該当				

635. XBEATEN 暴行を受けた経験

あなたは、殴られたり暴行を受けた経験がありますか。

コード		2000	2001	2002	2003
1	はい	26.5	26.4	-	-
2	いいえ	73.1	72.6	-	-
9	無回答	0.4	1.0	-	-
		n	2893	2790	-

636. WHENBEAT 暴行を受けた時期

それは子どもの時ですか、大人になってからですか。

コード		2000	2001	2002	2003
1	子どもの時	62.0	59.6	-	-
2	大人になってから	19.5	21.8	-	-
3	両方	18.3	18.0	-	-
9	無回答	0.3	0.5	-	-
		n	766	737	-
8	非該当				

637. WHOMBEAT 暴行の加害者

それは誰からですか。

コード		2000	2001	2002	2003
1	家族から	35.0	33.4	-	-
2	他人から	42.6	46.7	-	-
3	両方	21.5	18.9	-	-
9	無回答	0.9	1.1	-	-
		n	766	737	-
8	非該当				

638. FEARWALK 自宅周辺の危険な場所の有無

あなたの家から1キロ(徒歩15分程度)以内で、夜の一人歩きが危ない場所がありますか。

コード		2000	2001	2002	2003
1	はい	51.0	47.8	53.0	58.3
2	いいえ	47.3	49.8	45.8	41.1
9	無回答	1.7	2.4	1.3	0.7
		n	2893	2790	2953
8	非該当				1957

639. XSTOLN1Y 空き巣被害経験

過去1年間に、あなたの家は空き巣に入られたことがありますか。

コード		2000	2001	2002	2003
1	はい	3.1	3.8	3.0	3.7
2	いいえ	96.6	95.6	96.5	96.1
9	無回答	0.3	0.6	0.5	0.2
		n	2893	2790	2953
8	非該当				1957

640. XROBBD1Y 強盗等の被害経験

過去1年間に、カズくで物品を奪い取られたこと(例えば、強盗、恐喝やひったくり)がありますか。

コード		2000	2001	2002	2003
1	はい	0.8	1.0	0.6	0.8
2	いいえ	98.9	98.9	98.9	99.2
9	無回答	0.3	0.1	0.5	0.1
		n	2893	2790	2953
8	非該当				1957

641. QAFTRDTH 死後の世界

あなたは、死後の世界を信じますか。

コード		2000	2001	2002	2003
1	はい	18.6	18.6	-	-
2	いいえ	30.4	30.1	-	-
3	わからない	50.7	50.8	-	-
9	無回答	0.3	0.4	-	-
		n	2893	2790	-
8	非該当				-

642. OP3JVLWY 少年法改正の賛否

現在、少年法の改正が議論されていますが、あなたはどうお考えですか。

コード		2000	2001	2002	2003
1	少年法を変え、今よりも厳罰にすべきだ	71.6	-	-	74.4
2	少年法は変えるべきだが、厳罰化は望ましくない	17.4	-	-	13.2
3	今のままでよい	1.8	-	-	2.2
4	わからない	8.8	-	-	9.7
9	無回答	0.3	-	-	0.5
n		2893	-	-	1957
8	非該当				

643. Q2DTHPY 死刑制度の賛否

あなたは、死刑制度に賛成ですか、反対ですか。

コード		2000	2001	2002	2003
1	賛成	59.1	58.4	-	-
2	反対	10.3	11.0	-	-
3	わからない	30.2	30.2	-	-
9	無回答	0.3	0.4	-	-
n		2893	2790	-	-

644. OP5JUDGE 最近の判決について

犯罪者に対する、ここ数年の裁判所の判決について、あなたはどうお考えですか。

コード		2000	2001	2002	2003
1	厳しすぎる	0.1	0.2	-	-
2	少し厳しすぎる	0.7	0.3	-	-
3	適当である	9.6	9.1	-	-
4	もう少し厳しくすべきだ	37.5	34.8	-	-
5	もっと厳しくすべきだ	36.4	40.8	-	-
6	わからない	15.1	14.6	-	-
9	無回答	0.6	0.4	-	-
n		2893	2790	-	-

645. QFNRINCR 外国人増加の賛否

あなたが生活している地域に外国人が増えることに賛成ですか、反対ですか。

コード		2000	2001	2002	2003
1	賛成	37.6	35.0	37.1	38.2
2	反対	56.0	58.6	56.6	55.0
9	無回答	6.4	6.4	6.3	6.8
n		2893	2790	2953	1957
8	非該当				

646-653. あなたは外国人と、次のようなつき合いを、日本国内でしたことがありますか。あればいくつでも選んでください。
(多重回答)

XFNHLL0～XFNNOMK 共通(変数名は下記参照)

		コード		2000	2001	2002	2003
		0	非選択				
		1	選択				
XFNHLL0	1		近くに住んでいる外国人とあいさつをかわしたことがある	21.2	25.3	-	-
XFNWORK	2		一緒に働いたことがある	15.2	16.8	-	-
XFNSTDY	3		学校で一緒に勉強したことがある	8.3	9.1	-	-
XFNACT	4		サークルや地域で一緒に活動したことがある	5.7	7.3	-	-
XFNMEAL	5		食事に招待したり、されたりしたことがある	8.9	10.3	-	-
XFNSTAY	6		自分の家に泊めたり、泊まりにいったことがある	4.5	4.9	-	-
XFNFMG	7		自分または家族や親せきが、日本に住んでいる外国人と結婚している	4.0	4.4	-	-
XFNNOMK			いずれも選択していない	58.1	53.5	-	-
n				2893	2790	-	-

654-662. あなたは外国人と以下のようなつき合いがありますか。あてはまるものすべてに○をつけてください。(過去の経験も含む)
(多重回答)

XFNWORKX～XFNNOMKX 共通(変数名は下記参照)

		コード		2000	2001	2002	2003
		0	非選択				
		1	選択				
		8	非該当				
XFNWORKX	1		一緒に働いている(働いていた)	-	-	15.9	10.8
XFNSTDYX	2		学校で一緒に勉強している(していた)	-	-	9.3	5.4
XFNASSOX	3		友人としてつき合っている(つき合っていた)	-	-	9.3	8.2
XFNMGX	4		自分または親せきが、外国人と結婚して日本に住んでいる(住んでいた)	-	-	5.1	4.8
XFNCLUBX	5		国際交流のグループで一緒に活動している(していた)	-	-	5.4	2.1
XFNETCX	6		その他のグループや地域活動に一緒に参加している(していた)	-	-	5.5	2.8
XFNHLL0X	7		外国人とあいさつ程度のつき合いはある(あった)	-	-	12.6	18.1
XFNONE	8		外国人の知り合いはいないし、つき合ったこともない	-	-	-	59.3
XFNNOMKX			いずれも選択していない	-	-	56.5	3.1
n				-	-	2953	1957

XFNWORKX～XFNNOMKX 注(23)参照

663. Q5PMSPNK 親による体罰の賛否

「親による体罰は、時により必要である」という意見に、あなたは賛成ですか、反対ですか。

		コード		2000	2001	2002	2003
		1	賛成	26.7	20.9	-	-
		2	どちらかといえば賛成	38.1	35.3	-	-
		3	どちらともいえない	21.3	25.0	-	-
		4	どちらかといえば反対	6.8	9.9	-	-
		5	反対	6.7	8.5	-	-
		9	無回答	0.5	0.5	-	-
n				2893	2790	-	-

664. Q5TTSPNK 教師による体罰の賛否

「教師による体罰は、時により必要である」という意見に、あなたは賛成ですか、反対ですか。

コード		2000	2001	2002	2003
1	賛成	21.1	18.9	-	-
2	どちらかといえば賛成	36.6	33.9	-	-
3	どちらともいえない	24.4	26.4	-	-
4	どちらかといえば反対	8.9	10.7	-	-
5	反対	8.6	9.7	-	-
9	無回答	0.4	0.4	-	-
n		2893	2790	-	-

665. QDDKILLA 安楽死の賛否

不治の病におかされた患者が、痛みを伴わない安楽死を望んでいるとします。その家族も同意している場合に、医師が安楽死を行なえる法律をつくるべきだと思いますか。

コード		2000	2001	2002	2003
1	はい	66.7	68.6	59.4	62.1
2	いいえ	6.9	5.9	7.1	7.6
3	わからない	26.1	24.7	33.3	30.1
9	無回答	0.3	0.8	0.2	0.2
n		2893	2790	2953	1957
8	非該当				

666. Q5GVEQAA 貧富解消政策への賛否

「政府は、裕福な家庭と貧しい家庭の収入の差を縮めるために、対策をとるべきだ」という意見に、あなたは賛成ですか、反対ですか。

コード		2000	2001	2002	2003
1	賛成	27.7	29.2	22.4	26.5
2	どちらかといえば賛成	23.8	24.8	25.6	28.4
3	どちらともいえない	36.0	34.1	40.0	34.7
4	どちらかといえば反対	8.0	6.6	8.2	6.6
5	反対	3.5	4.1	3.0	3.3
9	無回答	1.0	1.3	0.7	0.5
n		2893	2790	2953	1957
8	非該当				

667. Q4ADLTRY 婚外交渉について

既婚者が、配偶者以外の異性と性的関係をもつことについて、あなたの考えは以下のどれですか。

コード		2000	2001	2002	2003
1	例外なく悪い	45.8	46.4	-	-
2	たいていの場合悪い	41.1	41.4	-	-
3	必ずしも悪くない	10.3	9.1	-	-
4	悪くない	0.8	1.0	-	-
9	無回答	1.9	2.1	-	-
n		2893	2790	-	-

668. Q4PROS19 10代の売春について

10代の売春(援助交際を含む)についてどう思いますか。

コード		2000	2001	2002	2003
1	買う方が悪い	13.3	12.7	-	-
2	売る方が悪い	2.9	2.7	-	-
3	両方とも悪い	81.0	81.9	-	-
4	どちらも悪くない	1.6	1.4	-	-
9	無回答	1.2	1.3	-	-
n		2893	2790	-	-

669. Q4HOMSEA 同性愛について

同性間の性的関係について、あなたの考えは以下のどれですか。

コード		2000	2001	2002	2003
1	例外なく悪い	30.9	30.8	-	-
2	たいていの場合悪い	26.2	25.7	-	-
3	必ずしも悪くない	32.3	32.9	-	-
4	悪くない	6.6	6.8	-	-
9	無回答	4.0	3.7	-	-
n		2893	2790	-	-

670. OPPORNK ポルノ:社会道徳

ポルノは社会道徳を腐敗させると思いますか。

コード		2000	2001	2002	2003
1	はい	36.3	36.7	-	-
2	いいえ	24.7	24.1	-	-
3	わからない	37.6	37.8	-	-
9	無回答	1.4	1.3	-	-
n		2893	2790	-	-

671. Q3PORNN0 ポルノ:規制について

次の意見のうち、ポルノの規制に対するあなたの考えに一番近いものはどれですか。

コード		2000	2001	2002	2003
1	ポルノの販売は、年齢にかかわらず禁止されるべきだ	31.2	31.3	-	-
2	ポルノの販売は、18歳未満に対しては禁止されるべきだ	58.4	58.5	-	-
3	ポルノの販売は、完全に自由化されるべきだ	6.5	6.8	-	-
9	無回答	3.9	3.4	-	-
n		2893	2790	-	-

672. DOCARD ドナーカードの所持

あなたは、「臓器提供意思表示カード(ドナーカード)」を持っていますか。

コード		2000	2001	2002	2003
1	持っている	6.2	5.4	-	-
2	持っていない	93.6	93.9	-	-
9	無回答	0.2	0.7	-	-
n		2893	2790	-	-

673. DO3SIGN ドナーカードへの署名

「臓器提供意思表示カード(ドナーカード)」に署名していますか。

コード		2000	2001	2002	2003
1	臓器提供の意思(一部提供も含む)を表示して、署名している	49.4	51.0	-	-
2	臓器提供を希望しない意思を表示して、署名している	4.4	4.0	-	-
3	カードは持っているが、署名していない	45.0	42.4	-	-
9	無回答	1.1	2.6	-	-
n		180	151	-	-
8	非該当				

674. OPCASINO カジノ合法化の賛否

現在いくつかの自治体において、カジノの合法化に関する議論が起こっています。あなたは賛成ですか、反対ですか。一番近いものに○をつけてください。

コード		2000	2001	2002	2003
1	日本でのカジノの合法化には反対	-	-	17.3	23.1
2	特定の場所に限定するならば、合法化に賛成	-	-	25.3	23.7
3	日本でのカジノの合法化には賛成	-	-	7.0	6.6
4	賛成とも反対とも決められない	-	-	16.3	16.5
5	カジノについて、よく知らない	-	-	32.9	29.9
9	無回答	-	-	1.2	0.2
n		-	-	2953	1957
8	非該当				

675. WLCASINO 日本にカジノができたら行くか

もし日本にカジノができたら、あなたは行こうと思いますか。

コード		2000	2001	2002	2003
1	行ってみたい	-	-	18.2	17.3
2	行こうと思わない	-	-	55.0	58.9
3	わからない	-	-	26.2	23.8
9	無回答	-	-	0.6	0.1
n		-	-	2953	1957
8	非該当				

676. DORL⁽²⁴⁾ 信仰する宗教の有無(本人)

あなたは、信仰している宗教がありますか。

コード		2000	2001	2002	2003
1	ある	9.5	10.0	9.7	11.8
2	特に信仰していないが、家の宗教はある	25.0	24.9	19.5	20.4
3	ない	64.6	63.4	70.0	66.4
4	無回答/付間有	-	-	0.5	1.1
9	無回答	0.9	1.8	0.4	0.3
n		2893	2790	2953	1957
8	非該当				

677. XXRL⁽²²⁾ 信仰する宗教(本人)

それは何ですか。

コード		2000	2001	2002	2003	
10	仏教	25.4	25.1	23.9	24.6	
11	禅宗(曹洞宗・臨済宗)	9.2	8.8	7.3	5.5	
12	天台宗	0.9	1.4	0.8	1.2	
13	浄土宗	5.7	4.5	4.8	4.6	
14	浄土真宗(本願寺・門徒宗・南無阿弥陀仏)	22.5	19.0	20.1	21.4	
15	真言宗	6.5	7.4	6.5	6.3	
16	日蓮宗	5.6	4.7	6.3	3.1	
17	時宗	0.2	0.0	0.0	0.3	
18	法華経・法華宗	-	1.0	0.7	0.2	
19	本門佛立宗	-	-	0.5	0.0	
20	神道	2.7	1.7	0.9	0.8	
21	稲荷大明神	-	0.3	0.0	0.0	
22	大山ねずの命神示教会	0.2	0.0	0.2	0.0	
29	仏教+神道(仏様・神様)	0.7	0.4	0.7	0.3	
30	キリスト教	1.1	1.6	2.1	2.6	
31	カトリック	0.5	1.0	0.5	1.1	
32	プロテスタント	0.2	0.5	0.2	0.5	
33	ギリシア正教(日本ハリストス正教会)	0.1	0.0	0.1	0.0	
35	エホバの証人	0.1	0.2	0.2	0.5	
36	世界救世教	-	0.4	0.7	0.5	
37	統一教会(世界基督教統一神霊協会)	-	-	0.3	0.2	
41	創価学会	5.8	4.8	8.2	7.2	
42	立正佼成会	0.5	0.4	0.9	0.6	
43	霊友会	0.2	0.0	0.1	0.0	
44	仏所護念会	0.0	0.1	0.2	0.0	
45	幸福の科学	0.1	0.1	0.0	0.2	
51	崇教真光・真光	0.4	0.3	0.6	0.5	
52	天理教	1.1	1.4	1.8	2.5	
53	真如苑	0.3	0.5	0.5	0.5	
55	PL 教団	0.0	0.2	0.0	0.0	
56	霊波之光	0.1	0.5	0.2	0.3	
57	白光	0.1	0.0	0.0	0.0	
58	生長の家	0.6	0.0	0.2	0.3	
59	金光教	0.3	0.2	0.0	0.5	
61	御獄教	0.1	0.0	0.3	0.0	
80	先祖供養	0.2	0.4	0.9	0.6	
85	その他	2.2	2.5	1.5	7.1	
87	わからない	1.0	0.3	0.7	0.0	
99	無回答	5.3	9.8	7.1	6.5	
88	非該当	n	997	972	876	651

678. DO3PIOUS 信仰の度合い(本人)

あなたは、自分が熱心な信者だと思いますか。

コード		2000	2001	2002	2003	
1	熱心である	7.1	7.7	8.6	9.8	
2	まあまあ熱心である	27.7	26.3	24.8	28.3	
3	そんなに熱心ではない	63.2	62.7	64.0	58.5	
9	無回答	2.0	3.3	2.6	3.4	
8	非該当	n	997	972	876	651

679. SSDORL 信仰する宗教の有無(配偶者)

あなたの配偶者は、信仰している宗教がありますか。

コード*		2000	2001	2002	2003
1	ある	9.8	9.1	-	-
2	特に信仰していないが、家の宗教はある	23.7	24.8	-	-
3	ない	65.8	65.4	-	-
9	無回答	0.6	0.7	-	-
		n	2099	2061	-
8	非該当				

680. SSXXRL⁽²²⁾ 信仰する宗教(配偶者)

それは何ですか。

コード*		2000	2001	2002	2003
10	仏教	29.3	26.8	-	-
11	禅宗(曹洞宗・臨済宗)	8.4	9.2	-	-
12	天台宗	0.9	1.1	-	-
13	浄土宗	5.4	4.6	-	-
14	浄土真宗(本願寺・門徒宗・南無阿弥陀仏)	20.5	17.6	-	-
15	真言宗	5.3	6.7	-	-
16	日蓮宗	5.7	4.4	-	-
18	法華経・法華宗	-	0.9	-	-
20	神道	1.7	2.1	-	-
21	稲荷大明神	-	0.1	-	-
22	大山ねずの命神示教会	0.4	0.3	-	-
29	仏教+神道(仏様・神様)	0.4	0.4	-	-
30	キリスト教	1.7	2.1	-	-
31	カトリック	0.4	1.1	-	-
32	プロテスタント	0.4	0.6	-	-
35	エホバの証人	0.1	0.3	-	-
36	世界救世教	-	0.4	-	-
41	創価学会	6.4	4.3	-	-
42	立正佼成会	0.4	0.1	-	-
43	霊友会	0.4	0.1	-	-
44	仏所護念会	0.0	0.1	-	-
45	幸福の科学	0.1	0.0	-	-
51	崇教真光・真光	0.4	0.1	-	-
52	天理教	1.3	1.7	-	-
53	真如苑	0.6	0.6	-	-
55	PL 教団	0.1	0.1	-	-
56	霊波之光	0.0	0.3	-	-
57	白光	0.1	0.0	-	-
58	生長の家	0.6	0.1	-	-
59	金光教	0.3	0.6	-	-
61	御獄教	0.3	0.0	-	-
80	先祖供養	0.3	0.3	-	-
85	その他	1.6	2.1	-	-
87	わからない	1.3	0.9	-	-
99	無回答	5.3	9.6	-	-
		n	704	699	-
88	非該当				

681. SS3PIOUS 信仰の度合い(配偶者)

あなたの配偶者は、熱心な信者だと思いますか。

コード*		2000	2001	2002	2003
1	熱心である	9.9	10.2	-	-
2	まあまあ熱心である	29.4	27.3	-	-
3	そんなに熱心ではない	58.0	58.7	-	-
9	無回答	2.7	3.9	-	-
		n	704	699	-
8	非該当				

682. COOP 調査員への質問:回答者の協力度

回答者はインタビューにどれくらい協力的でしたか。

コード*		2000	2001	2002	2003
1	とても協力的	54.0	49.6	52.3	51.8
2	どちらかといえば協力的	34.6	36.0	37.2	35.8
3	それほど協力的ではなかった	9.3	10.3	9.0	10.1
4	まったく協力的ではなかった	0.4	1.1	0.5	0.6
9	無回答	1.7	3.1	0.9	1.6
n		2893	2790	2953	3663

683. USTAND 調査員への質問:回答者の理解度

回答者の質問への理解度はどうでしたか。

コード*		2000	2001	2002	2003
1	非常に良い	54.0	50.9	53.1	52.1
2	どちらかといえば良い	37.4	39.5	40.1	39.9
3	あまり良くない	6.1	5.9	5.4	5.9
4	まったく良くない	0.2	0.3	0.3	0.3
9	無回答	2.2	3.4	1.2	1.8
n		2893	2790	2953	3663

684. AREA 調査員への質問:回答者の居住地域

回答者の住んでいる地域は以下のどれですか。

コード*		2000	2001	2002	2003
1	工場の多い地域	-	-	-	2.4
2	商店・事業所の多い地域	-	-	-	10.6
3	主に古くからの住宅地(戦前からの住宅地)	-	-	-	25.4
4	主に新興住宅地(戦後できたニュータウンを含む)	-	-	-	37.4
5	農山漁村	-	-	-	22.1
6	その他	-	-	-	0.7
9	無回答	-	-	-	1.4
n		-	-	-	3663

685. PROC 調査手順(留置/面接の順序)

面接票と留置票のどちらを先に実施しましたか。

コード*		2000	2001	2002	2003
1	面接が先	73.9	75.8	76.0	92.4
2	留置が先	22.7	19.9	23.1	5.9
9	無回答	3.4	4.3	0.9	1.7
n		2893	2790	2953	3663

686. DATE 調査月日

MONTHとDAYの合成変数

687. MONTH 調査月日:月**688. DAY 調査月日:日**

これらの変数の単純集計は記載していません。

689. DURATION 調査所要時間(分)

コード*		2000	2001	2002	2003
	10分未満	0.0	0.0	0.0	2.9
	10～19分	10.8	10.0	7.2	40.2
	20～29分	41.4	42.5	42.5	40.3
	30～39分	32.3	30.1	33.8	10.8
	40～49分	8.9	10.4	10.8	3.1
	50～59分	3.2	3.0	3.0	0.7
	60分以上	2.4	2.2	2.1	0.8
999	無回答	1.1	1.7	0.6	1.2
	n	2893	2790	2953	3663

690. XHSSUB 高校:学んだ学科

あなたが通った高校であなたが学んだ学科は何でしたか。2つ以上の場合は主な学科を1つお答えください。

コード*		2000	2001	2002	2003
1	普通科	-	-	68.6	-
2	工業に関する学科	-	-	11.1	-
3	商業に関する学科	-	-	10.8	-
4	農業に関する学科	-	-	3.2	-
5	家庭・家政に関する学科	-	-	3.9	-
6	その他の学科	-	-	0.6	-
7	わからない	-	-	0.2	-
9	無回答	-	-	1.6	-
	n	-	-	2032	-
8	非該当				

691. XHSRATE 高校:進学率

あなたが通った高校では、どのくらいの割合の人が大学・短大に進学しましたか。

コード*		2000	2001	2002	2003
1	ほとんど全員	-	-	13.1	-
2	7～8割程度	-	-	15.9	-
3	半数くらい	-	-	17.5	-
4	2～3割程度	-	-	30.3	-
5	ほとんどいない	-	-	16.3	-
6	わからない	-	-	5.3	-
9	無回答	-	-	1.6	-
	n	-	-	2032	-
8	非該当				

692. XUPUBLIC 大学など:国・公・私立

あなたが最後に通った(または現在通っている)学校は国立でしたか、公立でしたか、あるいは私立(わたくしりつ)でしたか。

コード*		2000	2001	2002	2003
1	国立	-	-	15.5	-
2	公立	-	-	15.3	-
3	私立	-	-	66.1	-
4	わからない	-	-	0.4	-
9	無回答	-	-	2.7	-
	n	-	-	856	-
8	非該当				

693. XUSUB⁽²⁵⁾ 大学など:専攻分野

あなたが最後に通った(または現在通っている)学校でのあなたの主な専攻分野は何でしたか。

コード		2000	2001	2002	2003
1	理工(理学・工学・農学)	-	-	21.3	-
2	社会科学(経済学・経営学・商学・法学・政治学・社会学)	-	-	27.7	-
3	人文科学(文学・外国語・哲学・歴史学・心理学)	-	-	15.7	-
4	教育	-	-	11.3	-
5	家政	-	-	8.6	-
6	保健(医学・歯学・薬学)	-	-	8.1	-
7	その他	-	-	0.7	-
8	わからない	-	-	0.6	-
9	芸術	-	-	2.2	-
99	無回答	-	-	3.9	-
		n	-	856	-
88	非該当				

694. SZEXHOUS 世帯支出:住宅費

あなたの世帯全体で、昨年1年間に住宅にかかった支出は、どのくらいですか。おおよその額をお教えてください。

コード		2000	2001	2002	2003
1	なし	-	-	26.4	-
2	10万円未満	-	-	6.0	-
3	10~30万円未満	-	-	7.3	-
4	30~50万円未満	-	-	6.5	-
5	50~100万円未満	-	-	12.9	-
6	100~150万円未満	-	-	8.4	-
7	150~200万円未満	-	-	3.7	-
8	200~250万円未満	-	-	2.6	-
9	250~300万円未満	-	-	1.6	-
10	300~400万円未満	-	-	1.2	-
11	400~500万円未満	-	-	0.7	-
12	500~600万円未満	-	-	0.8	-
13	600万円以上	-	-	1.5	-
14	回答したくない	-	-	3.9	-
15	わからない	-	-	16.1	-
99	無回答	-	-	0.3	-
		n	-	2953	-

695. SZEXHIHS 世帯支出:住宅費が600万円以上の場合(具体的記述)

コード		2000	2001	2002	2003
	650万円	-	-	4.7	-
	700万円	-	-	4.7	-
	800万円	-	-	11.6	-
	900万円	-	-	4.7	-
	1,000万円	-	-	4.7	-
	1,100万円	-	-	2.3	-
	1,200万円	-	-	4.7	-
	1,250万円	-	-	2.3	-
	1,900万円	-	-	2.3	-
	2,000万円	-	-	7.0	-
	2,500万円	-	-	2.3	-
	3,000万円	-	-	4.7	-
	5,000万円	-	-	2.3	-
999999	無回答	-	-	41.9	-
		n	-	43	-
888888	非該当				

696. SZEXED 世帯支出:教育費

昨年1年間にかかった「子ども」の教育費は、あなたの世帯全体でどのくらいですか。おおよその額をお教えてください。ただし、社会人入学の場合は除きます。

コード [§]		2000	2001	2002	2003
1	なし	-	-	32.6	-
2	3万円未満	-	-	1.7	-
3	3~5万円未満	-	-	0.9	-
4	5~10万円未満	-	-	1.5	-
5	10~15万円未満	-	-	1.9	-
6	15~20万円未満	-	-	1.5	-
7	20~30万円未満	-	-	2.3	-
8	30~50万円未満	-	-	4.4	-
9	50~100万円未満	-	-	5.9	-
10	100~200万円未満	-	-	4.0	-
11	200~300万円未満	-	-	2.2	-
12	300~400万円未満	-	-	0.9	-
13	400~500万円未満	-	-	0.4	-
14	500万円以上	-	-	0.1	-
15	世帯に「子ども」はいない	-	-	27.8	-
16	回答したくない	-	-	1.3	-
17	わからない	-	-	8.3	-
18	本人は学生	-	-	1.5	-
99	無回答	-	-	0.8	-
n		-	-	2953	-

697. SZEXHIED 世帯支出:教育費が[§]500万円以上の場合(具体的記述)

コード [§]		2000	2001	2002	2003
	600万円	-	-	100.0	-
99999	無回答	-	-	0.0	-
n		-	-	2	-
88888	非該当				

698-706. あなたは、過去1年間に、以下の事項を何回くらい行ないましたか。

宝くじ(ナンバーズやミニロトは含まない)

698. FQLOT 宝くじ:購入頻度(回数/年)

何回くらい行ないましたか。

コード [§]		2000	2001	2002	2003
1	買わなかった	-	-	61.5	-
2	1~2回	-	-	23.4	-
3	3~5回	-	-	10.9	-
4	6~10回	-	-	1.9	-
5	11~20回	-	-	0.8	-
6	21回以上	-	-	0.9	-
9	無回答	-	-	0.6	-
n		-	-	2953	-

699. SZLOT 宝くじ:平均購入額

平均して1回にいくら買いますか。

コード*		2000	2001	2002	2003
	1,000 円未満	-	-	1.9	-
	1,000 円～5,000 円未満	-	-	50.9	-
	5,000 円～10,000 円未満	-	-	17.9	-
	10,000 円～20,000 円未満	-	-	16.1	-
	20,000 円～30,000 円未満	-	-	1.1	-
	30,000 円～40,000 円未満	-	-	1.4	-
	40,000 円～50,000 円未満	-	-	0.1	-
	60,000 円～70,000 円未満	-	-	0.1	-
	70,000 円～80,000 円未満	-	-	0.1	-
9999999	無回答	-	-	10.5	-
		n	-	1117	-
8888888	非該当				

サッカーくじ(toto)

700. FQTOTO サッカーくじ:購入頻度(回数/年)

何回くらい行ないましたか。

コード*		2000	2001	2002	2003
1	買わなかった	-	-	96.2	-
2	1～2回	-	-	1.4	-
3	3～5回	-	-	0.8	-
4	6～10回	-	-	0.3	-
5	11～20回	-	-	0.3	-
6	21回以上	-	-	0.2	-
9	無回答	-	-	0.8	-
		n	-	2953	-

701. SZTOTO サッカーくじ:平均購入額

平均して1回にいくら買いますか。

コード*		2000	2001	2002	2003
	1,000 円未満	-	-	39.3	-
	1,000 円～5,000 円未満	-	-	41.6	-
	5,000 円～10,000 円未満	-	-	3.4	-
	10,000 円～20,000 円未満	-	-	2.2	-
	20,000 円～30,000 円未満	-	-	0.0	-
	30,000 円～40,000 円未満	-	-	1.1	-
9999999	無回答	-	-	12.4	-
		n	-	89	-
8888888	非該当				

公営ギャンブル(競馬、競輪、競艇など)

702. FQRACE 公営ギャンブル:頻度(回数/年)

何回くらい行ないましたか。1日に複数レースに賭けた場合も1回と数えます。

コード*		2000	2001	2002	2003
1	賭けなかった	-	-	91.2	-
2	1～2回	-	-	2.8	-
3	3～5回	-	-	1.7	-
4	6～10回	-	-	1.4	-
5	11～20回	-	-	0.6	-
6	21回以上	-	-	1.5	-
7	無回答/付間有	-	-	0.0	-
9	無回答	-	-	0.8	-
		n	-	2953	-

703. NUMRACE 公営ギャンブル:平均レース数/1日

平均して1日に何レース賭けますか。

コード*		2000	2001	2002	2003
1	1~2レース	-	-	51.9	-
2	3~5レース	-	-	24.9	-
3	6レース以上	-	-	16.9	-
9	無回答	-	-	6.3	-
		n	-	237	-
8	非該当				

704. SZRACE 公営ギャンブル:1レースの賭け額

平均して1レースにいくら賭けますか。

コード*		2000	2001	2002	2003
	1,000 円未満	-	-	11.4	-
	1,000 円~5,000 円未満	-	-	48.5	-
	5,000 円~10,000 円未満	-	-	21.1	-
	10,000 円~20,000 円未満	-	-	7.2	-
	20,000 円~30,000 円未満	-	-	1.3	-
	30,000 円~40,000 円未満	-	-	0.4	-
	50,000 円~60,000 円未満	-	-	0.4	-
9999999	無回答	-	-	9.7	-
		n	-	237	-
8888888	非該当				

パチンコ・パチスロ

705. FQPACHI パチンコ・パチスロ:プレイ頻度(回/年)

何回くらい行ないましたか。

コード*		2000	2001	2002	2003
1	やらなかった	-	-	83.1	-
2	1年に数回	-	-	6.1	-
3	月に1回程度	-	-	3.7	-
4	週に1回程度	-	-	4.5	-
5	週に2~3回以上	-	-	1.8	-
9	無回答	-	-	0.8	-
		n	-	2953	-

706. SZPACHI パチンコ・パチスロ:1日に使う上限金額

1日に使う金額の上限は平均していくらですか。

コード*		2000	2001	2002	2003
	1,000 円未満	-	-	0.2	-
	1,000 円~5,000 円未満	-	-	12.8	-
	5,000 円~10,000 円未満	-	-	18.9	-
	10,000 円~20,000 円未満	-	-	37.6	-
	20,000 円~30,000 円未満	-	-	14.3	-
	30,000 円~40,000 円未満	-	-	9.0	-
	40,000 円~50,000 円未満	-	-	0.4	-
	50,000 円~60,000 円未満	-	-	2.3	-
	100,000 円~110,000 円未満	-	-	0.2	-
9999999	無回答	-	-	4.2	-
		n	-	476	-
8888888	非該当				

707-722. 学校は、あなたにとってどのような意義がありましたか。あてはまるものすべてに○をつけてください。在学中の方は、現在通っている学校について、すでに卒業されている方は、最後に通った学校についてお答えください。

(多重回答)

MSBASIC～MSNOMARK 共通(変数名は下記参照)

		コード [*]		2000	2001	2002	2003
		0	非選択				
		1	選択				
MSBASIC	1		基礎的な知識の習得	-	-	64.8	-
MSSPEC	2		専門的な知識の習得	-	-	35.1	-
MSJSKILL	3		仕事に必要な技能の習得	-	-	23.7	-
MSQUALF	4		学歴や資格の取得	-	-	36.5	-
MSTALENT	5		自分の才能をのばせた	-	-	15.3	-
MSFRIEND	6		友達づくり	-	-	62.0	-
MSTEACHR	7		先生から生き方を学ぶ	-	-	16.7	-
MSFINDJOB	8		就職が有利になった	-	-	18.3	-
MSSPOUSE	9		配偶者との出会い	-	-	4.4	-
MSFRTIME	10		自由な時間を利用できた	-	-	16.9	-
MSETC	11		その他(具体的に)	-	-	0.5	-
MSNONE	12		特に意義はなかった	-	-	7.4	-
MSSPORT			スポーツ・部活動	-	-	0.5	-
MSHUMAN			人間関係・社会性	-	-	0.3	-
MSMENTAL			精神的成長	-	-	0.2	-
MSNOMARK			いずれも選択していない	-	-	1.2	-
				n	-	2953	-

MSSPORT、MSHUMAN、MSMENTAL 注(19)参照

723-728. 教育について次のような意見があります。それぞれについてあなたはどのように思われますか。

723. OP4EDABI 教育観:学歴は本人の実力による

学歴は、本人の実力によってほぼ決まる

		コード [*]		2000	2001	2002	2003
		1	そう思う	-	-	26.7	-
		2	どちらかといえばそう思う	-	-	46.8	-
		3	どちらかといえばそう思わない	-	-	15.5	-
		4	そう思わない	-	-	9.9	-
		9	無回答	-	-	1.1	-
				n	-	2953	-

724. OP4EDPAR 教育観:学歴は親の教育方針による

学歴は、親の教育方針によってほぼ決まる

		コード [*]		2000	2001	2002	2003
		1	そう思う	-	-	7.0	-
		2	どちらかといえばそう思う	-	-	36.2	-
		3	どちらかといえばそう思わない	-	-	34.3	-
		4	そう思わない	-	-	21.2	-
		9	無回答	-	-	1.3	-
				n	-	2953	-

725. OP4EDECN 教育観:学歴は経済的状況による

学歴は、親の収入や資産などの経済的な状況によってほぼ決まる

		コード [*]		2000	2001	2002	2003
		1	そう思う	-	-	10.1	-
		2	どちらかといえばそう思う	-	-	39.7	-
		3	どちらかといえばそう思わない	-	-	29.8	-
		4	そう思わない	-	-	19.0	-
		9	無回答	-	-	1.5	-
				n	-	2953	-

726. OP4EDINC 教育観:高い学歴は収入面に恵まれる

高い学歴を得れば、収入面で恵まれる

コード		2000	2001	2002	2003
1	そう思う	-	-	12.7	-
2	どちらかといえばそう思う	-	-	39.2	-
3	どちらかといえばそう思わない	-	-	30.7	-
4	そう思わない	-	-	16.1	-
9	無回答	-	-	1.3	-
n		-	-	2953	-

727. OP4EDHI 教育観:子どもには、できるだけ高い学歴を

子どもには、できるだけ高い学歴をつけさせることが重要だ

コード		2000	2001	2002	2003
1	そう思う	-	-	12.3	-
2	どちらかといえばそう思う	-	-	41.7	-
3	どちらかといえばそう思わない	-	-	31.8	-
4	そう思わない	-	-	12.8	-
9	無回答	-	-	1.4	-
n		-	-	2953	-

728. OP4EDUNI 教育観:どの大学かで人生が左右

同じ大卒でも、どの大学を出るかによって人生が大きく左右される

コード		2000	2001	2002	2003
1	そう思う	-	-	18.3	-
2	どちらかといえばそう思う	-	-	39.2	-
3	どちらかといえばそう思わない	-	-	27.5	-
4	そう思わない	-	-	13.5	-
9	無回答	-	-	1.5	-
n		-	-	2953	-

729-733. あなたは小学生や中学生の頃に、塾に通ったり、家庭教師についたりしたことがありますか。半年以上の経験があるものすべてに○をつけてください。半年未満またはいずれも経験のない方は、「4 経験がない」に○をつけてください。

(多重回答)

XSJUKU~XSNOMARK 共通(変数名は下記参照)

	コード		2000	2001	2002	2003
	0	非選択				
	1	選択				
XSJUKU	1	塾(進学塾や学習塾)	-	-	26.6	-
XSTUTOR	2	家庭教師	-	-	8.0	-
XSCORR	3	通信(添削)教育	-	-	5.4	-
XSNONE	4	経験がない	-	-	66.9	-
XSNOMARK		いずれも選択していない	-	-	0.6	-
n			-	-	2953	-

734-745. あなたは、以下の事項をどのくらい行ないますか。

734. FQ4DENKI 電気はこまめに消す

電気はこまめに消す

コード		2000	2001	2002	2003
1	よくする	-	-	47.7	-
2	時々する	-	-	36.8	-
3	あまりしない	-	-	13.1	-
4	全くしない	-	-	2.2	-
9	無回答	-	-	0.2	-
n		-	-	2953	-

735. FQ4WATER 節水の心がけ

節水を心がける

コード		2000	2001	2002	2003
1	よくする	-	-	40.8	-
2	時々する	-	-	37.9	-
3	あまりしない	-	-	18.6	-
4	全くしない	-	-	2.5	-
9	無回答	-	-	0.2	-
n		-	-	2953	-

736. FQ4MEND 故障物は修理して使用

故障した物は修理して使う

コード		2000	2001	2002	2003
1	よくする	-	-	27.1	-
2	時々する	-	-	44.0	-
3	あまりしない	-	-	22.8	-
4	全くしない	-	-	5.5	-
9	無回答	-	-	0.6	-
n		-	-	2953	-

737. FQ4RECYC 再生商品の購入

再生(リサイクル)の商品を買う(トイレットペーパー・ノートなど)

コード		2000	2001	2002	2003
1	よくする	-	-	24.3	-
2	時々する	-	-	38.8	-
3	あまりしない	-	-	24.7	-
4	全くしない	-	-	11.5	-
9	無回答	-	-	0.7	-
n		-	-	2953	-

738. FQ4REFIL 詰め替え商品の購入

詰め替え商品を買う(洗剤・シャンプーなど)

コード		2000	2001	2002	2003
1	よくする	-	-	45.6	-
2	時々する	-	-	30.2	-
3	あまりしない	-	-	14.1	-
4	全くしない	-	-	9.2	-
9	無回答	-	-	0.9	-
n		-	-	2953	-

739. FQ4NOYAK 無農薬や有機栽培の野菜の購入

無農薬や有機栽培の野菜を買う

コード		2000	2001	2002	2003
1	よくする	-	-	17.1	-
2	時々する	-	-	34.5	-
3	あまりしない	-	-	32.6	-
4	全くしない	-	-	14.5	-
9	無回答	-	-	1.2	-
n		-	-	2953	-

740. FQ4BAG 買物には袋などを持参

買物には袋などを持参する

コード*		2000	2001	2002	2003
1	よくする	-	-	12.4	-
2	時々する	-	-	16.4	-
3	あまりしない	-	-	30.0	-
4	全くしない	-	-	40.5	-
9	無回答	-	-	0.7	-
n		-	-	2953	-

741. FQ4PACK 包装を簡単にしてもらおう

包装を簡単にしてもらおう(本のカバー・ラッピングなど)

コード*		2000	2001	2002	2003
1	よくする	-	-	19.1	-
2	時々する	-	-	34.2	-
3	あまりしない	-	-	26.7	-
4	全くしない	-	-	19.1	-
9	無回答	-	-	0.9	-
n		-	-	2953	-

742. FQ4USED リサイクルショップの利用

リサイクルショップなどを利用する(古着・古本・家具など)

コード*		2000	2001	2002	2003
1	よくする	-	-	7.9	-
2	時々する	-	-	23.9	-
3	あまりしない	-	-	33.0	-
4	全くしない	-	-	34.3	-
9	無回答	-	-	0.9	-
n		-	-	2953	-

743. FQ4BUS 公共交通機関の利用

なるべく公共交通機関を利用する(バス・電車など)

コード*		2000	2001	2002	2003
1	よくする	-	-	25.0	-
2	時々する	-	-	19.9	-
3	あまりしない	-	-	30.3	-
4	全くしない	-	-	24.0	-
9	無回答	-	-	0.8	-
n		-	-	2953	-

744. FQ4SORT ゴミは分別して捨てる

ゴミは分別して捨てる

コード*		2000	2001	2002	2003
1	よくする	-	-	77.5	-
2	時々する	-	-	14.6	-
3	あまりしない	-	-	4.2	-
4	全くしない	-	-	3.2	-
9	無回答	-	-	0.5	-
n		-	-	2953	-

745. FQ4TAIHI 生ゴミを堆肥に
生ゴミを堆肥にしている

コード		2000	2001	2002	2003
1	よくする	-	-	15.7	-
2	時々する	-	-	12.6	-
3	あまりしない	-	-	16.5	-
4	全くしない	-	-	54.6	-
9	無回答	-	-	0.6	-
n		-	-	2953	-

746-748. 「国」、「自治体」、「企業」の環境問題への取り組みに、あなたはどのくらい満足していますか。

746. STECONAT 満足度: 国の環境問題への取り組み

「国」の取り組み

コード		2000	2001	2002	2003
1	満足	-	-	1.4	-
2	・	-	-	7.0	-
3	・	-	-	41.4	-
4	・	-	-	29.2	-
5	不満	-	-	18.8	-
9	無回答	-	-	2.1	-
n		-	-	2953	-

747. STECOLOC 満足度: 自治体の環境問題への取り組み

「自治体」の取り組み

コード		2000	2001	2002	2003
1	満足	-	-	2.3	-
2	・	-	-	10.7	-
3	・	-	-	45.8	-
4	・	-	-	25.4	-
5	不満	-	-	13.9	-
9	無回答	-	-	1.9	-
n		-	-	2953	-

748. STECOCO 満足度: 企業の環境問題への取り組み

「企業」の取り組み

コード		2000	2001	2002	2003
1	満足	-	-	1.4	-
2	・	-	-	7.9	-
3	・	-	-	43.0	-
4	・	-	-	28.0	-
5	不満	-	-	17.2	-
9	無回答	-	-	2.5	-
n		-	-	2953	-

749-757. 冷蔵庫・洗たく機などを購入する時、あなたにとって次の項目はどの程度重要ですか。それぞれ最も近いものに○をつけてください。

749. IM5PRICE 購入の基準: 値段の安さ

値段の安さ

コード		2000	2001	2002	2003
1	非常に重要	-	-	41.3	-
2	・	-	-	31.9	-
3	・	-	-	20.0	-
4	・	-	-	3.5	-
5	全く重要ではない	-	-	1.8	-
9	無回答	-	-	1.5	-
n		-	-	2953	-

750. IM5BRAND 購入の基準:メーカー名
メーカー名

コード*		2000	2001	2002	2003
1	非常に重要	-	-	20.7	-
2	・	-	-	33.4	-
3	・	-	-	28.3	-
4	・	-	-	10.0	-
5	全く重要ではない	-	-	6.4	-
9	無回答	-	-	1.3	-
n		-	-	2953	-

751. IM5FUNC 購入の基準:色々な機能
色々な機能がついている

コード*		2000	2001	2002	2003
1	非常に重要	-	-	15.4	-
2	・	-	-	28.4	-
3	・	-	-	35.8	-
4	・	-	-	13.0	-
5	全く重要ではない	-	-	6.0	-
9	無回答	-	-	1.4	-
n		-	-	2953	-

752. IM5DESN 購入の基準:色や形の良さ
色や形の良さ

コード*		2000	2001	2002	2003
1	非常に重要	-	-	15.0	-
2	・	-	-	29.3	-
3	・	-	-	34.4	-
4	・	-	-	13.0	-
5	全く重要ではない	-	-	6.7	-
9	無回答	-	-	1.6	-
n		-	-	2953	-

753. IM5LAST 購入の基準:長持ち
長持ちすること

コード*		2000	2001	2002	2003
1	非常に重要	-	-	60.9	-
2	・	-	-	27.0	-
3	・	-	-	8.9	-
4	・	-	-	1.3	-
5	全く重要ではない	-	-	0.8	-
9	無回答	-	-	1.2	-
n		-	-	2953	-

754. IM5SAVE 購入の基準:省エネ・省資源
省エネ・省資源である

コード*		2000	2001	2002	2003
1	非常に重要	-	-	55.9	-
2	・	-	-	28.0	-
3	・	-	-	11.6	-
4	・	-	-	1.9	-
5	全く重要ではない	-	-	1.0	-
9	無回答	-	-	1.5	-
n		-	-	2953	-

755. IM5RECYC 購入の基準:再生利用が可能

再生利用(リサイクル)ができる

コード*		2000	2001	2002	2003
1	非常に重要	-	-	29.7	-
2	・	-	-	25.0	-
3	・	-	-	30.8	-
4	・	-	-	8.7	-
5	全く重要ではない	-	-	4.1	-
9	無回答	-	-	1.8	-
n		-	-	2953	-

756. IM5SERV 購入の基準:アフターサービスが充実

修理・点検などのアフターサービスが充実

コード*		2000	2001	2002	2003
1	非常に重要	-	-	56.4	-
2	・	-	-	25.8	-
3	・	-	-	12.2	-
4	・	-	-	2.6	-
5	全く重要ではない	-	-	1.7	-
9	無回答	-	-	1.3	-
n		-	-	2953	-

757. IM5TRADE 購入の基準:無料下取りサービス

無料下取りサービスがある

コード*		2000	2001	2002	2003
1	非常に重要	-	-	49.2	-
2	・	-	-	23.7	-
3	・	-	-	17.4	-
4	・	-	-	4.2	-
5	全く重要ではない	-	-	4.2	-
9	無回答	-	-	1.3	-
n		-	-	2953	-

758. XVLREG 定期的ボランティア:経験の有無

あなたは過去1年間に、定期的にボランティア活動を行なったことがありますか。

コード*		2000	2001	2002	2003
1	ある	-	-	8.7	-
2	ない	-	-	90.9	-
9	無回答	-	-	0.3	-
n		-	-	2953	-

759. SZVLREG 定期的ボランティア:活動量(時間/月)

平均して、1ヶ月にどれくらいの時間を使いましたか。

コード*		2000	2001	2002	2003
	0~4時間	-	-	52.3	-
	5~9時間	-	-	17.4	-
	10~19 時間	-	-	14.0	-
	20 時間以上	-	-	13.6	-
9999	無回答	-	-	2.7	-
n		-	-	258	-
8888	非該当				

760. XVLIRREG 不定期なボランティア:経験の有無

あなたは過去1年間に、不定期にボランティア活動を行なったことがありますか(突発的な事件や災害への支援を含む)。

コード		2000	2001	2002	2003
1	ある	-	-	10.2	-
2	ない	-	-	89.1	-
9	無回答	-	-	0.6	-
n		-	-	2953	-

761. SZVLIRRG 不定期なボランティア:活動量(合計日数/年)

過去1年間に、合計何日くらい行ないましたか。(1日 30分でも1日と数える)

コード		2000	2001	2002	2003
	1~4日	-	-	41.1	-
	5~9日	-	-	23.8	-
	10~19日	-	-	18.9	-
	20~29日	-	-	6.6	-
	30日以上	-	-	6.3	-
9999	無回答	-	-	3.3	-
n		-	-	302	-
8888	非該当				

762-774. ボランティア活動を実施している団体やグループに、下記のような支援を行なったことがありますか。あなたが過去1年間に行なったものすべてに○をつけてください。

(多重回答)

XVLDONAT~XVLNOMK 共通(変数名は下記参照)

コード		2000	2001	2002	2003
0	非選択				
1	選択				
XVLDONAT	1 寄付・募金	-	-	54.6	-
XVLCARD	2 ボランティア貯金(郵便局)・寄付金つきクレジットカードの利用	-	-	14.5	-
XVLSTAMP	3 寄付金つき切手・はがき・ユニセフカードなどの購入	-	-	21.2	-
XVLUSED	4 古着や毛布などの寄贈	-	-	8.2	-
XVLBAZZR	5 バザーへの出品	-	-	24.6	-
XVLBLOOD	6 献血	-	-	9.8	-
XVLETC	7 その他(具体的に)	-	-	0.4	-
XVLENV	清掃・環境	-	-	0.5	-
XVLWF	介護・福祉	-	-	0.4	-
XVLCUL	文化的奉仕	-	-	0.2	-
XVLLABOR	労働奉仕	-	-	1.4	-
XVLTEACH	指導	-	-	0.2	-
XVLNOMK	いずれも選択していない	-	-	25.4	-
n		-	-	2953	-

XVLENV、XVLWF、XVLCUL、XVLLABOR、XVLTEACH 注(19)参照

775. WLVLDO ボランティア活動への参加:今後の意向

あなたは、機会があれば今後ボランティア活動に参加したいと思いますか。

コード		2000	2001	2002	2003
1	ぜひ参加したい	-	-	4.9	-
2	できれば参加したい	-	-	53.7	-
3	参加したいと思わない	-	-	39.6	-
9	無回答	-	-	1.8	-
n		-	-	2953	-

776-786. 英語について、次のような学習・経験をしたことがありますか。あてはまるものすべてに○をつけてください。
(多重回答)

XECLASS~XENOMARK 共通(変数名は下記参照)

		コード [*]		2000	2001	2002	2003
		0	非選択				
		1	選択				
XECLASS	1		英会話学校や文化教室(カルチャーセンター)	-	-	7.6	-
XECIRCLE	2		学校・地域・職場などの英会話サークル	-	-	7.0	-
XEMEDIA	3		テレビやラジオの英語教育番組やニュース	-	-	11.0	-
XESELF	4		英語教材(テープ・ビデオ・CDなど)を使って自分で学習	-	-	10.8	-
XESHANAI	5		社内研修(国内で実施)	-	-	1.7	-
XEOSTRIP	6		海外旅行	-	-	17.3	-
XEOSSTDY	7		海外留学や海外研修	-	-	2.3	-
XEOSJOB	8		海外での勤務や居住	-	-	1.7	-
XEFRIEND	9		外国人の友人や知人との付き合い	-	-	5.6	-
XENONE	10		上記のいずれも経験はない	-	-	63.0	-
XENOMARK			いずれも選択していない	-	-	1.6	-
				n	-	2953	-

787-795. あなたは通常、何曜日に仕事をしますか。働く時間が短い曜日も入れてください。

(多重回答)

DOWKMON~DOWNOMK 共通(変数名は下記参照)

		コード [*]		2000	2001	2002	2003
		0	非選択				
		1	選択				
		8	非該当				
DOWKMON	1		月曜日	-	-	-	73.0
DOWKTUE	2		火曜日	-	-	-	74.1
DOWKWED	3		水曜日	-	-	-	74.1
DOWKTHU	4		木曜日	-	-	-	74.0
DOWKFRI	5		金曜日	-	-	-	75.7
DOWKSAT	6		土曜日	-	-	-	37.3
DOWKSUN	7		日曜日	-	-	-	14.4
DOWKVAR	8		週によって働く曜日はまちまち	-	-	-	19.1
DOWNOMK			いずれも選択していない	-	-	-	0.2
				n	-	-	2132

796. FQWKOFF 連休の回数/年

この1年間に、連続して4日以上休んだことが何回ありましたか。

		コード [*]		2000	2001	2002	2003
		1	1回	-	-	-	12.2
		2	2回	-	-	-	17.1
		3	3回	-	-	-	15.8
		4	4回以上	-	-	-	23.6
		5	なし	-	-	-	30.8
		9	無回答	-	-	-	0.5
				n	-	-	2132
		8	非該当				

797-800. 現在、あなたのお住まいから職場までの通勤時間は、片道平均どれくらいですか。

797. DOCMT 通勤の有無

コード		2000	2001	2002	2003
1	通勤している(およそ 時間 分)	-	-	-	82.1
2	住まいと職場は同じ	-	-	-	14.0
3	日によって行き先が違う	-	-	-	3.8
9	無回答	-	-	-	0.1
		n			
8	非該当	-	-	-	1750

798. SZCMTHR 通勤時間:時間

この変数の単純集計は記載していません。

コード	
88	非該当
99	無回答

799. SZCMTMIN 通勤時間:分

この変数の単純集計は記載していません。

コード	
888	非該当
999	無回答

800. SZCMTTL 通勤時間:合計

SZCMTHR と SZCMTMIN の合成変数

コード		2000	2001	2002	2003
	1~9分	-	-	-	17.5
	10~19分	-	-	-	29.1
	20~29分	-	-	-	14.6
	30~39分	-	-	-	12.9
	40~49分	-	-	-	9.7
	50~59分	-	-	-	2.2
	1時間~1時間半未満	-	-	-	10.6
	1時間半~2時間未満	-	-	-	2.3
	2時間以上	-	-	-	1.1
9999	無回答	-	-	-	0.1
		n			
8888	非該当	-	-	-	1750

801-809. 通勤手段は何ですか。あてはまるものをすべて選んでください。

(多重回答)

CMTWALK~CMTNOMK 共通(変数名は下記参照)

コード		2000	2001	2002	2003
0	非選択				
1	選択				
8	非該当				
		2000		2001	
CMTWALK	1 徒歩のみ	-	-	-	7.5
CMTBCYL	2 自転車	-	-	-	16.9
CMTMCYL	3 バイク	-	-	-	4.7
CMTBUS	4 バス	-	-	-	5.5
CMTTRAIN	5 電車	-	-	-	16.7
CMTCAR	6 自動車	-	-	-	56.7
CMTBOAT	7 船	-	-	-	0.2
CMTETC	8 その他	-	-	-	0.4
CMTNOMK	いずれも選択していない	-	-	-	0.2
		n			
		-	-	-	1750

810. XSBULLY 身近な人の校内いじめの有無

あなたの身近な人の中で、学校でいじめ(暴行・恐喝・無視や言葉による暴力など)にあった人はいますか。

コード		2000	2001	2002	2003
1	いる	-	-	-	25.9
2	いない	-	-	-	41.2
3	わからない	-	-	-	32.4
9	無回答	-	-	-	0.5
		<hr/>			
	n	-	-	-	1957
8	非該当				

811-817. 学校でのいじめにより生徒が自殺した場合、下記のそれぞれにどれくらい責任があると思いますか。

811. SUSELF いじめの責任:本人

本人

コード		2000	2001	2002	2003
1	かなり責任がある	-	-	-	13.2
2	ある程度責任がある	-	-	-	47.1
3	責任はあまりない	-	-	-	13.7
4	責任は全くない	-	-	-	8.2
5	わからない	-	-	-	16.9
9	無回答	-	-	-	0.9
		<hr/>			
	n	-	-	-	1957
8	非該当				

812. SUBULLY いじめの責任:いじめた生徒

いじめた生徒

コード		2000	2001	2002	2003
1	かなり責任がある	-	-	-	74.1
2	ある程度責任がある	-	-	-	19.4
3	責任はあまりない	-	-	-	0.5
4	責任は全くない	-	-	-	0.3
5	わからない	-	-	-	5.1
9	無回答	-	-	-	0.7
		<hr/>			
	n	-	-	-	1957
8	非該当				

813. SUCMATE いじめの責任:それ以外のクラスメート

それ以外のクラスメート(同級生)

コード		2000	2001	2002	2003
1	かなり責任がある	-	-	-	15.2
2	ある程度責任がある	-	-	-	60.3
3	責任はあまりない	-	-	-	12.0
4	責任は全くない	-	-	-	1.6
5	わからない	-	-	-	9.7
9	無回答	-	-	-	1.2
		<hr/>			
	n	-	-	-	1957
8	非該当				

814. SUTCHER いじめの責任:クラスの担任

クラスの担任

コード		2000	2001	2002	2003
1	かなり責任がある	-	-	-	49.9
2	ある程度責任がある	-	-	-	40.2
3	責任はあまりない	-	-	-	3.1
4	責任は全くない	-	-	-	0.6
5	わからない	-	-	-	5.4
9	無回答	-	-	-	0.9
		<hr/>			
	n	-	-	-	1957
8	非該当				

815. SUSCHL いじめの責任:学校

学校

コード*		2000	2001	2002	2003
1	かなり責任がある	-	-	-	47.6
2	ある程度責任がある	-	-	-	40.1
3	責任はあまりない	-	-	-	4.9
4	責任は全くない	-	-	-	0.7
5	わからない	-	-	-	5.6
9	無回答	-	-	-	1.0
		n	-	-	1957
8	非該当				

816. SUFFSLF いじめの責任:本人の保護者

本人の保護者(親など)

コード*		2000	2001	2002	2003
1	かなり責任がある	-	-	-	34.7
2	ある程度責任がある	-	-	-	47.1
3	責任はあまりない	-	-	-	8.3
4	責任は全くない	-	-	-	2.6
5	わからない	-	-	-	6.5
9	無回答	-	-	-	0.8
		n	-	-	1957
8	非該当				

817. SUFFBUL いじめの責任:いじめた生徒の保護者

いじめた生徒の保護者

コード*		2000	2001	2002	2003
1	かなり責任がある	-	-	-	50.7
2	ある程度責任がある	-	-	-	39.8
3	責任はあまりない	-	-	-	3.2
4	責任は全くない	-	-	-	0.6
5	わからない	-	-	-	5.2
9	無回答	-	-	-	0.6
		n	-	-	1957
8	非該当				

818. OPCLUBT クラブ活動への教員の立会い

中学校の体育系クラブ活動に、顧問の教員が常時立ち会うべきかどうかが議論されています。あなたは、教員が常時立ち会うべきだと思いますか。

コード*		2000	2001	2002	2003
1	常時立ち会うべきだ	-	-	-	33.2
2	できるだけ立ち会うべきだ	-	-	-	46.9
3	立ち会うのは、時々でよい	-	-	-	9.2
4	立ち会わなくてもよい	-	-	-	1.6
5	わからない	-	-	-	8.7
9	無回答	-	-	-	0.4
		n	-	-	1957
8	非該当				

819. QWNSUMO 女性知事による大相撲の表彰

女性の知事が、大相撲の表彰式において、土俵上で知事賞を手渡すことに、あなたは賛成ですか、反対ですか。

コード*		2000	2001	2002	2003
1	賛成	-	-	-	45.7
2	反対	-	-	-	19.3
3	どちらともいえない	-	-	-	34.7
9	無回答	-	-	-	0.3
		n	-	-	1957
8	非該当				

820. FQ4FNR 外国人に近所で会う機会

あなたが生活している地域で、外国人と顔を合わせることがよくありますか。

コード		2000	2001	2002	2003
1	よくある	-	-	-	13.0
2	時々ある	-	-	-	30.4
3	あまりない	-	-	-	34.1
4	全くない	-	-	-	22.2
9	無回答	-	-	-	0.3
n		-	-	-	1957
8	非該当				

821-839. あなたが生活している地域に外国人が増えると、どのような影響があると思いますか。あてはまるものすべてに○をつけてください。(多重回答)

FNLANG～FNNOMK 共通(変数名は下記参照)

コード		2000	2001	2002	2003
0	非選択				
1	選択				
8	非該当				
FNLANG	1 外国語を学ぶ機会が増える	-	-	-	28.8
FNCULT	2 外国の文化・風習に触れる機会が増える	-	-	-	38.7
FNJCUL	3 日本固有の文化がそこなわれる	-	-	-	5.8
FNUNIQ	4 日本人の単一性が失なわれる	-	-	-	5.2
FNVARTY	5 社会に多様性が生まれる	-	-	-	33.8
FNLOCAL	6 地域性がそこなわれる	-	-	-	8.4
FNLOPOP	7 過疎地の活性化につながる	-	-	-	7.9
FNPREUP	8 異文化に対する偏見が強くなる	-	-	-	3.0
FNPREDN	9 異文化に対する偏見が弱くなる	-	-	-	21.5
FNPEACE	10 国際平和につながる	-	-	-	19.8
FNINTNL	11 国際情勢への関心が高まる	-	-	-	20.7
FNSAFE	12 治安・風紀が乱れる	-	-	-	38.9
FNWORK	13 一定の職業における労働力が補充される	-	-	-	11.4
FNWKCHN	14 住民の雇用機会が奪われる	-	-	-	9.0
FNTAXUP	15 教育・福祉・住宅などの受け入れ整備のために税金からの負担が増す	-	-	-	9.8
FNNONE	16 特に影響はない	-	-	-	6.8
FNNOKNOW	17 わからない	-	-	-	13.5
FNETC	18 その他(具体的に)	-	-	-	0.4
FNNOMK	いずれも選択していない	-	-	-	0.8
n		-	-	-	1957

840-851. 買物をする時にあなたは、以下のことをよくしますか。

840. SFQSTK 購買行動:まとめ買い

数日分の食料品や日用品をまとめ買いする

コード		2000	2001	2002	2003
1	よくする	-	-	-	29.6
2	たまにする	-	-	-	33.6
3	あまりしない	-	-	-	35.7
9	無回答	-	-	-	1.1
n		-	-	-	1957
8	非該当				

841. SFQCHNC 購買行動: ついでの時

買物はついでの時にする

コード*		2000	2001	2002	2003
1	よくする	-	-	-	14.4
2	たまにする	-	-	-	42.7
3	あまりしない	-	-	-	39.9
9	無回答	-	-	-	3.0
		<hr/>			
	n	-	-	-	1957
8	非該当				

842. SFQIMPLS 購買行動: 衝動買い

衝動買いをする

コード*		2000	2001	2002	2003
1	よくする	-	-	-	9.5
2	たまにする	-	-	-	34.2
3	あまりしない	-	-	-	54.1
9	無回答	-	-	-	2.2
		<hr/>			
	n	-	-	-	1957
8	非該当				

843. SFQSHOP 購買行動: 日用品は特定の店で購入

食料品や日用品は特定の店で買う

コード*		2000	2001	2002	2003
1	よくする	-	-	-	46.8
2	たまにする	-	-	-	24.5
3	あまりしない	-	-	-	27.1
9	無回答	-	-	-	1.5
		<hr/>			
	n	-	-	-	1957
8	非該当				

844. SFQQLTY 購買行動: 品質重視

値段にはあまりこだわらず品質の良い物を買う

コード*		2000	2001	2002	2003
1	よくする	-	-	-	22.8
2	たまにする	-	-	-	39.7
3	あまりしない	-	-	-	36.2
9	無回答	-	-	-	1.3
		<hr/>			
	n	-	-	-	1957
8	非該当				

845. SFQSORY 購買行動: 買ってから後悔

買ったあと後悔する

コード*		2000	2001	2002	2003
1	よくする	-	-	-	6.0
2	たまにする	-	-	-	42.3
3	あまりしない	-	-	-	50.0
9	無回答	-	-	-	1.8
		<hr/>			
	n	-	-	-	1957
8	非該当				

846. SFQADVTS 購買行動:チラシを見て買う

折り込みチラシなどを見て買物する

コード*		2000	2001	2002	2003
1	よくする	-	-	-	30.6
2	たまにする	-	-	-	30.4
3	あまりしない	-	-	-	38.1
9	無回答	-	-	-	0.9
	n	-	-	-	1957
8	非該当				

847. SFQSAME 購買行動:他人に同調

他人の持ち物が気になって同じ物を買う

コード*		2000	2001	2002	2003
1	よくする	-	-	-	0.6
2	たまにする	-	-	-	10.0
3	あまりしない	-	-	-	88.0
9	無回答	-	-	-	1.4
	n	-	-	-	1957
8	非該当				

848. SFQINET 購買行動:インターネットで下調べ

インターネットで下調べをしてから買う

コード*		2000	2001	2002	2003
1	よくする	-	-	-	2.7
2	たまにする	-	-	-	8.5
3	あまりしない	-	-	-	86.9
9	無回答	-	-	-	1.9
	n	-	-	-	1957
8	非該当				

849. SFQELEC 購買行動:電化製品はいくつかの店で比較

電化製品はいくつかの店を見てから買う

コード*		2000	2001	2002	2003
1	よくする	-	-	-	27.3
2	たまにする	-	-	-	32.5
3	あまりしない	-	-	-	38.7
9	無回答	-	-	-	1.4
	n	-	-	-	1957
8	非該当				

850. SFQDATE 購買行動:賞味期限を確認

賞味期限・製造年月日を見てから買う

コード*		2000	2001	2002	2003
1	よくする	-	-	-	63.1
2	たまにする	-	-	-	19.3
3	あまりしない	-	-	-	16.8
9	無回答	-	-	-	0.8
	n	-	-	-	1957
8	非該当				

851. SFQLOC 購買行動:生産地を確認

生鮮食料品は産地を確かめてから買う

コード*		2000	2001	2002	2003
1	よくする	-	-	-	36.6
2	たまにする	-	-	-	29.9
3	あまりしない	-	-	-	32.7
9	無回答	-	-	-	0.8
	n	-	-	-	1957
8	非該当				

852-865. 4~5年前に比べ、あなたは以下についてどのように変わりましたか。

852. XSCATL 消費行動の変化:通信販売を利用する

通信販売を利用する(カタログ・テレビなど)

コード*		2000	2001	2002	2003
1	よくするようになった	-	-	-	14.4
2	4~5年前と変わらない	-	-	-	24.7
3	しないようになった	-	-	-	16.0
4	以前も今もしたことがない	-	-	-	43.9
9	無回答	-	-	-	0.9
	n	-	-	-	1957
8	非該当				

853. XSBRAND 消費行動の変化:高級ブランド品を買う

高級ブランド品を買う

コード*		2000	2001	2002	2003
1	よくするようになった	-	-	-	2.1
2	4~5年前と変わらない	-	-	-	15.3
3	しないようになった	-	-	-	16.3
4	以前も今もしたことがない	-	-	-	65.6
9	無回答	-	-	-	0.7
	n	-	-	-	1957
8	非該当				

854. XSLRNQL 消費行動の変化:資格の講座を受ける

資格に関する講座を受ける(通信教育も含む)

コード*		2000	2001	2002	2003
1	よくするようになった	-	-	-	4.4
2	4~5年前と変わらない	-	-	-	11.9
3	しないようになった	-	-	-	12.7
4	以前も今もしたことがない	-	-	-	69.7
9	無回答	-	-	-	1.2
	n	-	-	-	1957
8	非該当				

855. XSCLLED 消費行動の変化:趣味の講座を受ける

趣味や教養の講座を受ける(通信教育も含む)

コード*		2000	2001	2002	2003
1	よくするようになった	-	-	-	4.6
2	4~5年前と変わらない	-	-	-	14.2
3	しないようになった	-	-	-	11.5
4	以前も今もしたことがない	-	-	-	68.2
9	無回答	-	-	-	1.5
	n	-	-	-	1957
8	非該当				

856. XSREFIL 消費行動の変化: 詰替え商品を買う

詰替え商品を買う(洗剤・シャンプーなど)

コード*		2000	2001	2002	2003
1	よくするようになった	-	-	-	43.3
2	4~5年前と変わらない	-	-	-	27.2
3	しないようになった	-	-	-	2.4
4	以前も今もしたことがない	-	-	-	26.1
9	無回答	-	-	-	1.0
		n	-	-	1957
8	非該当				

857. XSRECYC 消費行動の変化: 再生商品を買う

再生商品を買う(トイレトペーパー・ノートなど)

コード*		2000	2001	2002	2003
1	よくするようになった	-	-	-	35.8
2	4~5年前と変わらない	-	-	-	36.1
3	しないようになった	-	-	-	2.6
4	以前も今もしたことがない	-	-	-	24.5
9	無回答	-	-	-	1.0
		n	-	-	1957
8	非該当				

858. XSRESHOP 消費行動の変化: リサイクルショップを利用する

リサイクルショップなどを利用する(古着・古本・家具など)

コード*		2000	2001	2002	2003
1	よくするようになった	-	-	-	16.5
2	4~5年前と変わらない	-	-	-	22.0
3	しないようになった	-	-	-	4.1
4	以前も今もしたことがない	-	-	-	56.2
9	無回答	-	-	-	1.2
		n	-	-	1957
8	非該当				

859. XSAGCHEM 消費行動の変化: 無農薬・有機栽培の野菜を買う

無農薬や有機栽培の野菜を買う

コード*		2000	2001	2002	2003
1	よくするようになった	-	-	-	26.6
2	4~5年前と変わらない	-	-	-	36.3
3	しないようになった	-	-	-	2.6
4	以前も今もしたことがない	-	-	-	33.2
9	無回答	-	-	-	1.3
		n	-	-	1957
8	非該当				

860. XSMEAL 消費行動の変化: 健康に気をつけて食事をする

健康に気をつけて食事をする

コード*		2000	2001	2002	2003
1	よくするようになった	-	-	-	51.9
2	4~5年前と変わらない	-	-	-	36.4
3	しないようになった	-	-	-	1.9
4	以前も今もしたことがない	-	-	-	9.2
9	無回答	-	-	-	0.6
		n	-	-	1957
8	非該当				

861. XSEXER 消費行動の変化:健康のために運動をする
健康のために運動をする

コード*		2000	2001	2002	2003
1	よくするようになった	-	-	-	28.4
2	4~5年前と変わらない	-	-	-	40.0
3	しないようになった	-	-	-	10.0
4	以前も今もしたことがない	-	-	-	21.1
9	無回答	-	-	-	0.5
		n	-	-	1957
8	非該当				

862. XSEATOUT 消費行動の変化:外食をする
外食をする

コード*		2000	2001	2002	2003
1	よくするようになった	-	-	-	13.2
2	4~5年前と変わらない	-	-	-	44.6
3	しないようになった	-	-	-	28.4
4	以前も今もしたことがない	-	-	-	13.0
9	無回答	-	-	-	0.8
		n	-	-	1957
8	非該当				

863. XSPRICE 消費行動の変化:値段にこだわって買う
値段にこだわって買う

コード*		2000	2001	2002	2003
1	よくするようになった	-	-	-	31.3
2	4~5年前と変わらない	-	-	-	47.0
3	しないようになった	-	-	-	5.6
4	以前も今もしたことがない	-	-	-	15.1
9	無回答	-	-	-	1.0
		n	-	-	1957
8	非該当				

864. XSQLTY 消費行動の変化:品質にこだわって買う
品質にこだわって買う

コード*		2000	2001	2002	2003
1	よくするようになった	-	-	-	32.3
2	4~5年前と変わらない	-	-	-	49.6
3	しないようになった	-	-	-	4.3
4	以前も今もしたことがない	-	-	-	12.7
9	無回答	-	-	-	1.0
		n	-	-	1957
8	非該当				

865. XSJAPAN 消費行動の変化:日本のメーカーの製品を買う
日本のメーカーの製品を買う

コード*		2000	2001	2002	2003
1	よくするようになった	-	-	-	26.7
2	4~5年前と変わらない	-	-	-	57.2
3	しないようになった	-	-	-	3.5
4	以前も今もしたことがない	-	-	-	11.7
9	無回答	-	-	-	0.9
		n	-	-	1957
8	非該当				

866. LKLOCAL 現在の居住地への愛着

現在住んでいる地域に、あなたは愛着を感じていますか。

コード		2000	2001	2002	2003
1	愛着を感じている	-	-	-	41.1
2	どちらかという愛着を感じている	-	-	-	44.4
3	どちらかという愛着を感じていない	-	-	-	11.3
4	愛着を感じていない	-	-	-	3.0
9	無回答	-	-	-	0.2
		<hr/>			
	n	-	-	-	1957
8	非該当				

867. XLIVEYR 現在の居住地への居住年数

あなたは、現在の地域にどれくらい住んでいますか。

コード		2000	2001	2002	2003
1	生まれてからずっと	-	-	-	16.8
2	1年未満	-	-	-	1.2
3	1年～3年未満	-	-	-	5.4
4	3年～5年未満	-	-	-	5.0
5	5年～10年未満	-	-	-	8.4
6	10年～20年未満	-	-	-	17.2
7	20年～30年未満	-	-	-	16.4
8	30年以上	-	-	-	29.4
99	無回答	-	-	-	0.2
		<hr/>			
	n	-	-	-	1957
88	非該当				

868. WLLIVE 現在の居住地に住み続けたいか

あなたは、これからも現在の地域に住みたいと思いますか。

コード		2000	2001	2002	2003
1	ずっと住みたい	-	-	-	52.6
2	当分の間は住みたい	-	-	-	36.4
3	できれば引越したい	-	-	-	9.2
4	すぐにも引越したい	-	-	-	1.4
9	無回答	-	-	-	0.3
		<hr/>			
	n	-	-	-	1957
8	非該当				

869-875. あなたがお住まいの地域で、顔見知り子ども(小学校5・6年生)が万引きしているのを見かけたとします。あなたはどのような行動をとりますか。あてはまるものすべてに○をつけてください。

(多重回答)

SLSELF～SLNOMK 共通(変数名は下記参照)

コード		2000	2001	2002	2003	
0	非選択					
1	選択					
8	非該当					
		<hr/>				
SLSELF	1	本人に注意する	-	-	-	65.0
SLFAMLY	2	家族に知らせる	-	-	-	17.4
SLCLERK	3	店の人に知らせる	-	-	-	26.7
SLSCHL	4	学校に知らせる	-	-	-	3.1
SLNODO	5	何もしない	-	-	-	13.7
SLETC	6	その他(具体的に)	-	-	-	0.7
SLNOMK		いずれも選択していない	-	-	-	1.0
		<hr/>				
	n	-	-	-	1957	

876. FQCONVI 近所のコンビニの利用

あなたは、家の近くで、コンビニ(コンビニエンスストア)を利用しますか。

コード*		2000	2001	2002	2003
1	ほとんど毎日	-	-	-	4.2
2	週に数回	-	-	-	20.6
3	週に1回程度	-	-	-	20.7
4	月に1回程度	-	-	-	18.8
5	年に数回	-	-	-	10.1
6	ほとんど利用しない	-	-	-	16.2
7	家の近くにコンビニはない	-	-	-	9.1
9	無回答	-	-	-	0.3
		n			1957
8	非該当				

877. XLRNENG 学校外の英語学習の経験

あなたは学校での授業以外に、英語を学習したことがありますか。テレビ・ラジオの英語番組、英会話教室、サークルなどを含みます。

コード*		2000	2001	2002	2003
1	現在学習している	-	-	-	2.4
2	以前学習していたが現在はしていない	-	-	-	18.5
3	学習したことはない	-	-	-	78.8
9	無回答	-	-	-	0.2
		n			1957
8	非該当				

878. WLRNENG 英語の学習意欲

あなたは今後、英語を学習するつもりですか。

コード*		2000	2001	2002	2003
1	積極的に学習するつもり	-	-	-	2.8
2	機会があれば学習したい	-	-	-	26.8
3	仕方なく学習する	-	-	-	1.6
4	学習するつもりはない	-	-	-	68.6
5	無回答/付問に回答あり	-	-	-	0.1
9	無回答	-	-	-	0.2
		n			1957
8	非該当				

879-893. 英語学習の理由は何ですか。あてはまるものすべてに○をつけてください。

(多重回答)

ELGRADE~ELNOMK 共通(変数名は下記参照)

コード*		2000	2001	2002	2003	
0	非選択					
1	選択					
8	非該当					
ELGRADE	1	卒業・進級に必要なだから	-	-	-	1.5
ELGETJOB	2	就職・転職に役立つから	-	-	-	6.9
ELTASK	3	仕事上役立つから	-	-	-	16.4
ELQUALF	4	資格を得るため	-	-	-	2.0
ELPROMO	5	昇進・昇格に必要なだから	-	-	-	0.8
ELENJOY	6	英語を学習するのが楽しいから	-	-	-	20.0
ELWEST	7	アメリカやイギリスなどが好きだから	-	-	-	9.8
ELVISION	8	視野を広めたいから	-	-	-	54.0
ELNEW	9	新しいことを学ぶのが好きだから	-	-	-	13.9
ELTRAVL	10	海外旅行のため	-	-	-	44.7
ELCHILD	11	自分の子どもの教育に役立つから	-	-	-	19.5
ELINET	12	インターネットを英語で利用するため	-	-	-	6.7
ELMOVIE	13	英語のニュース・映画などを理解したいから	-	-	-	28.5
ELETC	14	その他(具体的に)	-	-	-	5.7
ELNOMK		いずれも選択していない	-	-	-	0.8
		n			611	

894. OSUBMOM 代理母出産への賛否

あなたは、代理母による出産を認める法律を日本でも作るべきだと思いますか。「代理母による出産」とは人工受精により妻以外の女性に出産してもらうことです。

コード*		2000	2001	2002	2003
1	はい	-	-	-	24.5
2	いいえ	-	-	-	27.1
3	わからない	-	-	-	48.3
9	無回答	-	-	-	0.1
8	非該当	n	-	-	1957

895. ZTIME B 票面接部分の所要時間

この変数の単純集計は記載していません。

896-907. これから、あなたがよく話をする人たちについておうかがいします。まず、あなたが重要なことを話したり、悩みを相談する人たちを思い浮かべてください。

ご自分で後から見て誰かわかるように、このメモ用紙のAからDの四角の中に、お名前あるいは頭文字(イニシャル)、愛称・ニックネームなどを、書き入れてください。4人いなければ、思い浮かぶ人数だけで結構です。誰も思い浮かばなければ何も書かなくて結構です。

896. Z1NUM 悩みの相談相手: 記入人数

何人の名前(頭文字など)を書きましたか?

コード*		2000	2001	2002	2003
0	0人	-	-	-	8.9
1	1人	-	-	-	20.7
2	2人	-	-	-	23.3
3	3人	-	-	-	19.8
4	4人	-	-	-	27.4
9	無回答	-	-	-	0.0
8	非該当	n	-	-	1706

897. Z1ELSE 悩みの相談相手: 記入外の人数

それ以外に、あなたが重要なことを話したり悩みを相談する人は何人いますか?

コード*		2000	2001	2002	2003
	0人	-	-	-	42.6
	1人	-	-	-	4.7
	2人	-	-	-	12.6
	3人	-	-	-	6.4
	4人	-	-	-	6.6
	5人	-	-	-	3.4
	6人	-	-	-	1.7
	7人	-	-	-	0.6
	8人	-	-	-	0.9
	10人以上	-	-	-	2.1
999	無回答	-	-	-	18.2
888	非該当	n	-	-	467

898-901. Z1XX[A-D] 記入の有無

AからDのうち、名前が記入されていないのはどの欄ですか?
これらの変数の単純集計は記載していません。

コード*	
0	非選択
1	選択
8	非該当

902-907. Z1KNOW**

今メモ用紙に書いた人たちは、お互いに知り合いですか？

Z1KNOW**(**にはそれぞれ A~D の組み合わせが入る)についての合算集計。

B 票回答者数(1706)×A~D の組み合わせ(6)=10236 ケース中、該当する知り合いの回答があった 4210 ケースについての分布を示している。

コード*		2000	2001	2002	2003
1	知り合い	-	-	-	74.6
2	知り合いではないと思う	-	-	-	23.6
3	わからない	-	-	-	0.6
9	無回答	-	-	-	1.2
		<hr/>			
	n	-	-	-	4210
4	該当する人はいない				
8	非該当				

908-919. 次に、あなたが日本の政治家や選挙・政治について話をする人たちの思い浮かべてください。何かのついでに、少し話題になるという程度でもかまいません。先の質問と同じ人がいても結構です。メモ用紙のEからHの四角の中に、先程の質問と同じように、その人が誰かわかるように書いてください。お名前あるいは頭文字(イニシャル)、愛称・ニックネームなどでも結構です。

908. Z2NUM 政治的な話題の相手: 記入人数

何人の名前(頭文字など)を書きましたか？

コード*		2000	2001	2002	2003
0	0人	-	-	-	26.1
1	1人	-	-	-	26.4
2	2人	-	-	-	19.8
3	3人	-	-	-	13.6
4	4人	-	-	-	14.1
9	無回答	-	-	-	0.0
		<hr/>			
	n	-	-	-	1706
8	非該当				

909. Z2ELSE 政治的な話題の相手: 記入外の人数

それ以外に、あなたが日本の政治家や選挙・政治について話をする人は何人いますか？

コード*		2000	2001	2002	2003
	0人	-	-	-	46.5
	1人	-	-	-	3.3
	2人	-	-	-	5.4
	3人	-	-	-	4.6
	4人	-	-	-	5.4
	5人	-	-	-	5.0
	6人	-	-	-	4.1
	10人以上	-	-	-	11.2
999	無回答	-	-	-	14.5
		<hr/>			
	n	-	-	-	241
888	非該当				

910-913. Z2XX[E-H] [E-H]欄への記入の有無

EからHのうち、名前が記入されていないのはどの欄ですか？

これらの変数の単純集計は記載していません。

コード*	
0	非選択
1	選択
8	非該当

914-919. Z2KNOW**

今メモ用紙に書いた人たちは、お互いに知り合いですか？

Z2KNOW**(**にはそれぞれ E~H の組み合わせが入る)についての合算集計。

B 票回答者数(1706)×E~H の組み合わせ(6)=10236 ケース中、該当する知り合いの回答があった 2479 ケースについての分布を示している。

コード		2000	2001	2002	2003
1	知り合い	-	-	-	74.2
2	知り合いではないと思う	-	-	-	23.7
3	わからない	-	-	-	0.3
9	無回答	-	-	-	1.8
		<hr/>			
	n	-	-	-	2479
4	該当する人はいない				
8	非該当				

920-931. あなたが仕事について相談したり、仕事上のアドバイスをもらう人たちの思い浮かべてください。先程の質問と同じ人がいても結構です。メモ用紙のIからLの四角の中に、先程の質問と同じように、その人が誰かわかるように書いてください。お名前あるいは頭文字(イニシャル)、愛称・ニックネームなどでも結構です。

920. Z3NUM 仕事の相談相手: 記入人数

何人の名前(頭文字など)を書きましたか？

コード		2000	2001	2002	2003
0	0人	-	-	-	13.6
1	1人	-	-	-	18.1
2	2人	-	-	-	22.2
3	3人	-	-	-	19.7
4	4人	-	-	-	26.3
9	無回答	-	-	-	0.2
		<hr/>			
	n	-	-	-	997
8	非該当				

921. Z3ELSE 仕事の相談相手: 記入外の人数

それ以外に、あなたが仕事について相談したり仕事上のアドバイスをもらう人は何人いますか？

コード		2000	2001	2002	2003
	0人	-	-	-	34.4
	1人	-	-	-	6.5
	2人	-	-	-	13.0
	3人	-	-	-	7.3
	4人	-	-	-	7.6
	5人	-	-	-	2.3
	6人	-	-	-	3.8
	7人	-	-	-	0.4
	8人	-	-	-	0.0
	10人以上	-	-	-	5.3
999	無回答	-	-	-	19.5
		<hr/>			
	n	-	-	-	262
888	非該当				

922-925. Z3XX[I-L] [I-L]欄への記入の有無

IからLのうち、名前が記入されていないのはどの欄ですか？

これらの変数の単純集計は記載していません。

コード	
0	非選択
1	選択
8	非該当

926-931. Z3KNOW**

今メモ用紙に書いた人たちは、お互いに知り合いですか？

Z3KNOW**(**にはそれぞれ I~L の組み合わせが入る)についての合算集計。

B 票回答者数 (1706) × I~L の組み合わせ (6) = 10236 ケース中、該当する知り合いの回答があった 2393 ケースについての分布を示している。

コード		2000	2001	2002	2003
1	知り合い	-	-	-	71.0
2	知り合いではないと思う	-	-	-	26.2
3	わからない	-	-	-	0.5
9	無回答	-	-	-	2.3
n		-	-	-	2393
4	該当する人はいない				
8	非該当				

932-937. ZSAME[1-6] 同一人物:[1-6]番目

メモ用紙記入例のように、お手元のメモ用紙に、同じ人の四角を線で結んでください。線で結んだ人は、誰と誰ですか。アルファベットでお答えください。

ZSAME1~ZSAME6 への回答を元に、E~L の知り合いに既存の同一人物がいるかどうかを合算集計。調査票の設計上、知り合い E~H および I~L が既出の知り合いと同一人物であった場合、後の設問への重複する回答は省かれている(非該当として扱われている)。例えば、知り合い E がいることを回答した回答者は 1261 ケースであるが、そのうち 848 ケースが E と既出の知り合いが同一人物であると回答している。そのため、知り合い E に関する後の設問に回答しているケース数は、残る 413 ケースに限られている。ZSAME1~ZSAME6 の回答をもとにすれば、既出の知り合いへの回答を参照して、省かれた重複する回答を補填することができる。

		2000	2001	2002	2003
E	A-D の誰かと同一人物	-	-	-	67.2
	既出の同一人物はいない	-	-	-	32.8
n		-	-	-	1261
F	A-D の誰かと同一人物	-	-	-	52.5
	既出の同一人物はいない	-	-	-	47.5
n		-	-	-	810
G	A-D の誰かと同一人物	-	-	-	40.8
	既出の同一人物はいない	-	-	-	59.2
n		-	-	-	473
H	A-D の誰かと同一人物	-	-	-	35.7
	既出の同一人物はいない	-	-	-	64.3
n		-	-	-	241
I	A-D の誰かと同一人物	-	-	-	20.7
	E-H の誰かとのみ同一人物	-	-	-	7.6
	A-D の誰かと E-H の誰かの両方と同一人物	-	-	-	36.9
	既出の同一人物はいない	-	-	-	34.8
n		-	-	-	859
J	A-D の誰かとのみ同一人物	-	-	-	20.2
	E-H の誰かとのみ同一人物	-	-	-	11.2
	A-D の誰かと E-H の誰かの両方と同一人物	-	-	-	20.2
	既出の同一人物はいない	-	-	-	48.5
n		-	-	-	679

		<u>2000</u>	<u>2001</u>	<u>2002</u>	<u>2003</u>
K	A-D の誰かとのみ同一人物	-	-	-	15.7
	E-H の誰かとのみ同一人物	-	-	-	9.0
	A-D の誰かと E-H の誰かの両方と同一人物	-	-	-	14.8
	既出の同一人物はいない	-	-	-	60.5
	n	-	-	-	458
L	A-D の誰かとのみ同一人物	-	-	-	15.3
	E-H の誰かとのみ同一人物	-	-	-	8.0
	A-D の誰かと E-H の誰かの両方と同一人物	-	-	-	11.8
	既出の同一人物はいない	-	-	-	64.9
	n	-	-	-	262

938-1037. あなたが重要なことを話したり、悩みを相談する人たち(Aさん・Bさん・Cさん・Dさん)についてうかがいます。お手元のメモ用紙を見ながらお答えください。

変数末尾の*にはそれぞれA~Dが入る。ZSSA から ZCONOMKD の集計は、A~Dの合算。

938-981. その人たちは、あなたにとってどのような間柄ですか。あてはまるものすべてに○をつけてください。

(多重回答)

ZSS[A-D]~ZRLNOMK[A-D]共通(変数名は下記参照)

	<u>コード</u>		<u>2000</u>	<u>2001</u>	<u>2002</u>	<u>2003</u>
	0	非選択				
	1	選択				
	8	非該当				
ZSS*	1	配偶者(夫または妻)	-	-	-	21.2
ZKIN1*	2	親または子ども	-	-	-	23.8
ZKIN2*	3	兄弟姉妹・その他の家族・親せき	-	-	-	15.2
ZJOBREL*	4	職場の上司または部下	-	-	-	2.6
ZJOBCOL*	5	職場の同僚(上司・部下以外)	-	-	-	4.5
ZJOBETC*	6	その他の仕事関係	-	-	-	1.6
ZTEAM*	7	同じ組織や団体に加入している人	-	-	-	2.2
ZNEIB*	8	近所の人	-	-	-	3.4
ZFRIE*	9	友人	-	-	-	24.5
ZRELET*	10	その他	-	-	-	1.7
ZRLNOMK*		いずれも選択していない	-	-	-	0.8
	n		-	-	-	4026

982-985. ZSEX* [A-D]の性別

その人たちは、男性ですか、女性ですか。

	<u>コード</u>		<u>2000</u>	<u>2001</u>	<u>2002</u>	<u>2003</u>
	1	男性	-	-	-	42.6
	2	女性	-	-	-	56.7
	9	無回答	-	-	-	0.7
	n		-	-	-	4026
	8	非該当				

986-989. ZAGE* [A-D]の年齢

その人たちの年齢を、以下に記入してください。だいたいの年齢で結構です。

コード		2000	2001	2002	2003
	10～19 歳	-	-	-	0.4
	20～29 歳	-	-	-	10.1
	30～39 歳	-	-	-	17.5
	40～49 歳	-	-	-	16.4
	50～59 歳	-	-	-	21.5
	60～69 歳	-	-	-	19.7
	70～79 歳	-	-	-	11.1
	80 歳以上	-	-	-	2.8
999	無回答	-	-	-	0.5
		<hr/>			
	n	-	-	-	4026
888	非該当				

990-993. ZKNOWYR* [A-D]と知り合ってから年数

その人たちと知り合ったのは、いまから何年前でしたか。だいたいの年数で結構です。

コード		2000	2001	2002	2003
	0～4年	-	-	-	6.4
	5～9年	-	-	-	8.6
	10～19 年	-	-	-	16.4
	20～29 年	-	-	-	17.4
	30～39 年	-	-	-	21.0
	40 年以上	-	-	-	27.0
999	無回答	-	-	-	3.3
		<hr/>			
	n	-	-	-	4026
888	非該当				

994-997. ZFQTALK* [A-D]と会話する頻度

その人たちとあなたは、通常どのくらいの頻度で話をしますか(電話やメールも含みます)。

コード		2000	2001	2002	2003
1	ほとんど毎日	-	-	-	41.0
2	週に数回	-	-	-	20.8
3	週に1回程度	-	-	-	16.0
4	月に1回程度	-	-	-	15.5
5	年に数回	-	-	-	6.2
9	無回答	-	-	-	0.5
		<hr/>			
	n	-	-	-	4026
8	非該当				

998-1001. ZLSTSCH* [A-D]の最終学歴

その人たちが最後に通学した(または現在通学している)学校は、次のどれにあたりますか。なお、中退の場合も、その学校をお答えください。

コード		2000	2001	2002	2003
1	中学校(旧制小学校)	-	-	-	14.2
2	高校(旧制中学校・高等女学校・実業学校・師範学校)	-	-	-	46.0
3	短大・高専	-	-	-	8.5
4	専門学校	-	-	-	6.0
5	大学(旧制高校・大学)・大学院	-	-	-	20.5
6	わからない	-	-	-	4.2
7	中学校入学前	-	-	-	0.0
9	無回答	-	-	-	0.6
		<hr/>			
	n	-	-	-	4026
8	非該当				

1002-1005. ZTP7JOB* [A-D]の就労地位

その人たちは、現在どのようなかたちで仕事をしていますか。学生でアルバイトをしている場合は「学生」を選んでください。

コード		2000	2001	2002	2003
1	自営業主・自由業者・家族従業員	-	-	-	14.3
2	経営者・役員	-	-	-	4.1
3	正規の職員・社員	-	-	-	25.7
4	公務員	-	-	-	6.0
5	パート・アルバイト・嘱託・臨時・派遣	-	-	-	14.0
6	学生	-	-	-	1.7
7	仕事をしていない(専業主婦、退職者など)	-	-	-	33.2
8	わからない	-	-	-	0.6
99	無回答	-	-	-	0.5
		n	-	-	4026
88	非該当				

1006-1009. ZJOB* [A-D]の職種

その人たちが現在行なっている仕事の内容は、以下のどれにあたりますか。前問で「学生」と「仕事をしていない」を選んだ人については回答の必要はありません。

コード		2000	2001	2002	2003
1	上級管理職(経営者、役員、部長など)	-	-	-	9.3
2	中間管理職(課長、店長など)	-	-	-	7.3
3	専門・技術(技術者、教員、弁護士など)	-	-	-	14.8
4	事務(総務、経理、企画、営業事務など)	-	-	-	16.5
5	販売(小売店主、店員、外交員など)	-	-	-	10.5
6	サービス(理美容、調理、家事サービスなど)	-	-	-	12.5
7	運輸・通信(運転手、船員、通信員、郵便外務など)	-	-	-	2.7
8	保安・警備(守衛、警官、自衛官など)	-	-	-	1.2
9	製造・建設(工場作業・建築作業など)	-	-	-	13.8
10	農林漁業・鉱業	-	-	-	5.7
11	わからない	-	-	-	4.3
99	無回答	-	-	-	1.3
		n	-	-	2600
88	非該当				

1010-1013. ZCLOSE* [A-D]との親密度

あなたは、その人たちとどのくらい親しいですか。

コード		2000	2001	2002	2003
1	とても親しい	-	-	-	79.7
2	親しい	-	-	-	18.6
3	それほど親しくない	-	-	-	0.9
9	無回答	-	-	-	0.8
		n	-	-	4026
8	非該当				

1014-1017. ZPLTALK* [A-D]との政治的な会話

その人たちとはこのところ政治家や選挙・政治についてどのくらい話題になりましたか。

コード		2000	2001	2002	2003
1	話題になった	-	-	-	36.7
2	あまり話題にならなかった	-	-	-	62.4
9	無回答	-	-	-	0.9
		n	-	-	4026
8	非該当				

1018-1021. ZVOTE* [A-D]が投票する政党

その人たちは、国政選挙ではどの政党の候補者に投票する(あるいは投票した)と思いますか。1つだけ○をつけてください。

コード		2000	2001	2002	2003
1	自民党	-	-	-	30.3
2	民主党	-	-	-	8.6
3	公明党	-	-	-	3.4
5	共産党	-	-	-	1.6
6	社民党	-	-	-	1.0
7	保守新党	-	-	-	0.0
8	その他の政党	-	-	-	0.3
9	わからない	-	-	-	48.2
10	投票に行かないと思う	-	-	-	4.6
11	選挙権がない	-	-	-	0.5
99	無回答	-	-	-	1.4
n		-	-	-	4026
88	非該当				

1022-1037. その人たちについて、次のうちあてはまるものすべてに○をつけてください。

(多重回答)

ZCOHOBB[A-D]~ZCONOMK[A-D]共通(変数名は下記参照)

コード		2000	2001	2002	2003
0	非選択				
1	選択				
8	非該当				
ZCOHOBB*	1 共通の趣味や娯楽を持っている	-	-	-	49.2
ZCOUTG*	2 最近 6 ヶ月間に、遊びや食事のためにいっしょに出かけたことがある	-	-	-	73.4
ZCOMONY*	3 まとまったお金を借りることができる	-	-	-	20.7
ZCONOMK*	いずれも選択していない	-	-	-	9.3
n		-	-	-	4026

1038-1137. あなたが日本の政治家や選挙・政治について話をする人たち(Eさん~Hさん)についてうかがいます。お手元のメモ用紙を見ながらお答えください。

変数末尾の*にはそれぞれ E~H が入る。ZSSE から ZCONOMKH の集計は、E~H の合算。

1038-1081. その人たちは、あなたにとってどのような間柄ですか。あてはまるものすべてに○をつけてください。

(多重回答)

ZSS[E-H]~ZRLNOMK[E-H]共通(変数名は下記参照)

コード		2000	2001	2002	2003
0	非選択				
1	選択				
8	非該当				
ZSS*	1 配偶者(夫または妻)	-	-	-	6.9
ZKIN1*	2 親または子ども	-	-	-	15.8
ZKIN2*	3 兄弟姉妹・その他の家族・親せき	-	-	-	7.1
ZJOBREL*	4 職場の上司または部下	-	-	-	7.5
ZJOBCOL*	5 職場の同僚(上司・部下以外)	-	-	-	11.0
ZJOBETC*	6 その他の仕事関係	-	-	-	6.2
ZTEAM*	7 同じ組織や団体に加入している人	-	-	-	5.8
ZNEIB*	8 近所の人	-	-	-	9.4
ZFRIE*	9 友人	-	-	-	25.5
ZRELETC*	10 その他	-	-	-	3.9
ZRLNOMK*	いずれも選択していない	-	-	-	2.8
n		-	-	-	1233

1082-1085. ZSEX* [E-H] の性別

その人たちは、男性ですか、女性ですか。

コード		2000	2001	2002	2003
1	男性	-	-	-	64.0
2	女性	-	-	-	32.8
9	無回答	-	-	-	3.2
		n	-	-	1233
8	非該当				

1086-1089. ZAGE* [E-H] の年齢

その人たちの年齢を、以下に記入してください。だいたいの年齢で結構です。

コード		2000	2001	2002	2003
	10～19 歳	-	-	-	1.0
	20～29 歳	-	-	-	7.1
	30～39 歳	-	-	-	11.5
	40～49 歳	-	-	-	13.5
	50～59 歳	-	-	-	26.7
	60～69 歳	-	-	-	23.0
	70～79 歳	-	-	-	12.2
	80 歳以上	-	-	-	2.4
999	無回答	-	-	-	2.7
		n	-	-	1233
888	非該当				

1090-1093. ZKNOWYR* [E-H] と知り合ってから年数

その人たちと知り合ったのは、いまから何年前でしたか。だいたいの年数で結構です。

コード		2000	2001	2002	2003
	0～4年	-	-	-	14.2
	5～9年	-	-	-	9.2
	10～19 年	-	-	-	20.5
	20～29 年	-	-	-	21.0
	30～39 年	-	-	-	16.5
	40 年以上	-	-	-	14.4
999	無回答	-	-	-	4.2
		n	-	-	1233
888	非該当				

1094-1097. ZFQTALK* [E-H] と会話する頻度

その人たちとあなたは、通常どのくらいの頻度で話をしますか(電話やメールも含みます)。

コード		2000	2001	2002	2003
1	ほとんど毎日	-	-	-	33.2
2	週に数回	-	-	-	20.7
3	週に1回程度	-	-	-	16.2
4	月に1回程度	-	-	-	18.2
5	年に数回	-	-	-	9.2
9	無回答	-	-	-	2.4
		n	-	-	1233
8	非該当				

1098-1101. ZLSTSCH* [E-H] の最終学歴

その人たちが最後に通学した(または現在通学している)学校は、次のどれにあたりますか。
なお、中退の場合も、その学校をお答えください。

コード		2000	2001	2002	2003
1	中学校(旧制小学校)	-	-	-	11.1
2	高校(旧制中学校・高等女学校・実業学校・師範学校)	-	-	-	38.2
3	短大・高専	-	-	-	5.5
4	専門学校	-	-	-	4.7
5	大学(旧制高校・大学)・大学院	-	-	-	26.3
6	わからない	-	-	-	11.8
7	中学校入学前	-	-	-	0.1
9	無回答	-	-	-	2.3
		n	-	-	1233
8	非該当				

1102-1105. ZTP7JOB* [E-H] の就労地位

その人たちは、現在どのようなかたちで仕事をしていますか。学生でアルバイトをしている場合は「学生」を選んでください。

コード		2000	2001	2002	2003
1	自営業主・自由業者・家族従業員	-	-	-	17.5
2	経営者・役員	-	-	-	8.6
3	正規の職員・社員	-	-	-	24.8
4	公務員	-	-	-	7.1
5	パート・アルバイト・嘱託・臨時・派遣	-	-	-	11.6
6	学生	-	-	-	2.3
7	仕事をしていない(専業主婦、退職者など)	-	-	-	24.2
8	わからない	-	-	-	1.3
99	無回答	-	-	-	2.6
		n	-	-	1233
88	非該当				

1106-1109. ZJOB* [E-H] の職種

その人たちが現在行なっている仕事の内容は、以下のどれにあたりますか。前問で「学生」と「仕事をしていない」を選んだ人については回答の必要はありません。

コード		2000	2001	2002	2003
1	上級管理職(経営者、役員、部長など)	-	-	-	18.4
2	中間管理職(課長、店長など)	-	-	-	7.1
3	専門・技術(技術者、教員、弁護士など)	-	-	-	14.3
4	事務(総務、経理、企画、営業事務など)	-	-	-	12.0
5	販売(小売店主、店員、外交員など)	-	-	-	9.3
6	サービス(理美容、調理、家事サービスなど)	-	-	-	9.4
7	運輸・通信(運転手、船員、通信員、郵便外務など)	-	-	-	3.4
8	保安・警備(守衛、警官、自衛官など)	-	-	-	1.0
9	製造・建設(工場作業・建築業者など)	-	-	-	11.4
10	農林漁業・鉱業	-	-	-	6.6
11	わからない	-	-	-	6.3
99	無回答	-	-	-	0.8
		n	-	-	875
88	非該当				

1110-1113. ZCLOSE* [E-H] との親密度

あなたは、その人たちとどのくらい親しいですか。

コード		2000	2001	2002	2003
1	とても親しい	-	-	-	48.6
2	親しい	-	-	-	44.0
3	それほど親しくない	-	-	-	5.3
9	無回答	-	-	-	2.1
		n	-	-	1233
8	非該当				

1114-1117. ZPLTALK* [E-H] との政治的な会話

その人たちはこのところ政治家や選挙・政治についてどのくらい話題になりましたか。

コード		2000	2001	2002	2003
1	話題になった	-	-	-	67.2
2	あまり話題にならなかった	-	-	-	30.7
9	無回答	-	-	-	2.1
		n			1233
8	非該当				

1118-1121. ZVOTE* [E-H]が投票する政党

その人たちは、国政選挙ではどの政党の候補者に投票する(あるいは投票した)と思いますか。1つだけ○をつけてください。

コード		2000	2001	2002	2003
1	自民党	-	-	-	38.4
2	民主党	-	-	-	9.5
3	公明党	-	-	-	6.3
5	共産党	-	-	-	2.9
6	社民党	-	-	-	1.3
7	保守新党	-	-	-	0.2
8	その他の政党	-	-	-	0.2
9	わからない	-	-	-	35.0
10	投票に行かないと思う	-	-	-	2.4
11	選挙権がない	-	-	-	1.1
99	無回答	-	-	-	2.7
		n			1233
88	非該当				

1122-1137. その人たちについて、次のうちあてはまるものすべてに○をつけてください。
(多重回答)

ZCOHOBB[E-H]~ZCONOMK[E-H]共通(変数名は下記参照)

コード		2000	2001	2002	2003	
0	非選択					
1	選択					
8	非該当					
ZCOHOBB*	1	共通の趣味や娯楽を持っている	-	-	-	49.1
ZCOUTG*	2	最近 6 ヶ月間に、遊びや食事のためにいっしょに出かけたことがある	-	-	-	61.0
ZCOMONY*	3	まとまったお金を借りることができる	-	-	-	12.7
ZCONOMK*		いずれも選択していない	-	-	-	15.7
		n			1233	

1138-1237. あなたが仕事について相談したり、仕事上のアドバイスをもらう人たち(Iさん～Lさん)についてうかがいます。お手元のメモ用紙を見ながらお答えください。

変数末尾の*にはそれぞれI～Lが入る。ZSSIからZCONOMKLの集計は、I～Lの合算。

1138-1181. その人たちは、あなたにとってどのような間柄ですか。あてはまるものすべてに○をつけてください。
(多重回答)

ZSS[I-L]～ZRLNOMK[I-L]共通(変数名は下記参照)

コード*			2000	2001	2002	2003
0	非選択					
1	選択					
8	非該当					
ZSS*	1	配偶者(夫または妻)	-	-	-	0.6
ZKIN1*	2	親または子ども	-	-	-	2.6
ZKIN2*	3	兄弟姉妹・その他の家族・親せき	-	-	-	2.9
ZJOBREL*	4	職場の上司または部下	-	-	-	31.9
ZJOBCOL*	5	職場の同僚(上司・部下以外)	-	-	-	28.9
ZJOBETC*	6	その他の仕事関係	-	-	-	13.6
ZTEAM*	7	同じ組織や団体に加入している人	-	-	-	5.6
ZNEIB*	8	近所の人	-	-	-	2.5
ZFRIE*	9	友人	-	-	-	10.3
ZRELET*	10	その他	-	-	-	1.5
ZRLNOMK*		いずれも選択していない	-	-	-	2.1
		n	-	-	-	1075

1182-1185. ZSEX* [I-L] の性別

その人たちは、男性ですか、女性ですか。

コード*		2000	2001	2002	2003
1	男性	-	-	-	61.5
2	女性	-	-	-	36.2
9	無回答	-	-	-	2.3
		n	-	-	1075
8	非該当				

1186-1189. ZAGE* [I-L] の年齢

その人たちの年齢を、以下に記入してください。だいたいの年齢で結構です。

コード*		2000	2001	2002	2003
	10～19 歳	-	-	-	0.5
	20～29 歳	-	-	-	9.1
	30～39 歳	-	-	-	17.3
	40～49 歳	-	-	-	24.7
	50～59 歳	-	-	-	29.2
	60～69 歳	-	-	-	12.8
	70～79 歳	-	-	-	3.5
	80 歳以上	-	-	-	0.1
999	無回答	-	-	-	2.8
		n	-	-	1075
888	非該当				

1190-1193. ZKNOWYR* [I-L] と知り合ってから年数

その人たちと知り合ったのは、いまから何年前でしたか。だいたい年数で結構です。

コード		2000	2001	2002	2003
	0～4年	-	-	-	35.8
	5～9年	-	-	-	15.9
	10～19年	-	-	-	22.1
	20～29年	-	-	-	13.5
	30～39年	-	-	-	6.0
	40年以上	-	-	-	3.7
999	無回答	-	-	-	2.9
		<hr/>			
888	非該当	n	-	-	1075

1194-1197. ZFQTALK* [I-L] と会話する頻度

その人たちとあなたは、通常どのくらいの頻度で話をしますか(電話やメールも含みます)。

コード		2000	2001	2002	2003
1	ほとんど毎日	-	-	-	39.0
2	週に数回	-	-	-	26.6
3	週に1回程度	-	-	-	13.8
4	月に1回程度	-	-	-	14.0
5	年に数回	-	-	-	4.5
9	無回答	-	-	-	2.2
		<hr/>			
8	非該当	n	-	-	1075

1198-1201. ZLSTSCH* [I-L] の最終学歴

その人たちが最後に通学した(または現在通学している)学校は、次のどれにあたりますか。なお、中退の場合も、その学校をお答えください。

コード		2000	2001	2002	2003
1	中学校(旧制小学校)	-	-	-	4.7
2	高校(旧制中学校・高等女学校・実業学校・師範学校)	-	-	-	34.7
3	短大・高専	-	-	-	6.5
4	専門学校	-	-	-	6.7
5	大学(旧制高校・大学)・大学院	-	-	-	29.4
6	わからない	-	-	-	15.3
7	中学校入学前	-	-	-	0.3
9	無回答	-	-	-	2.4
		<hr/>			
8	非該当	n	-	-	1075

1202-1205. ZTP7JOB* [I-L] の就労地位

その人たちは、現在どのようなかたちで仕事をしていますか。学生でアルバイトをしている場合は「学生」を選んでください。

コード		2000	2001	2002	2003
1	自営業主・自由業者・家族従業員	-	-	-	14.5
2	経営者・役員	-	-	-	11.3
3	正規の職員・社員	-	-	-	43.7
4	公務員	-	-	-	10.1
5	パート・アルバイト・嘱託・臨時・派遣	-	-	-	13.6
6	学生	-	-	-	0.7
7	仕事をしていない(専業主婦、退職者など)	-	-	-	3.0
8	わからない	-	-	-	0.9
99	無回答	-	-	-	2.1
		<hr/>			
88	非該当	n	-	-	1075

1206-1209. ZJOB* [I-L] の職種

その人たちが現在行っている仕事の内容は、以下のどれにあたりますか。前問で「学生」と「仕事をしていない」を選んだ人については回答の必要はありません。

コード		2000	2001	2002	2003
1	上級管理職(経営者、役員、部長など)	-	-	-	16.5
2	中間管理職(課長、店長など)	-	-	-	15.7
3	専門・技術(技術者、教員、弁護士など)	-	-	-	16.8
4	事務(総務、経理、企画、営業事務など)	-	-	-	11.1
5	販売(小売店主、店員、外交員など)	-	-	-	7.3
6	サービス(理美容、調理、家事サービスなど)	-	-	-	12.7
7	運輸・通信(運転手、船員、通信員、郵便外務など)	-	-	-	2.6
8	保安・警備(守衛、警官、自衛官など)	-	-	-	0.0
9	製造・建設(工場作業・建築作業など)	-	-	-	11.0
10	農林漁業・鉱業	-	-	-	3.5
11	わからない	-	-	-	2.5
99	無回答	-	-	-	0.4
		n	-	-	1012
88	非該当				

1210-1213. ZCLOSE* [I-L] との親密度

あなたは、その人たちとどのくらい親しいですか。

コード		2000	2001	2002	2003
1	とても親しい	-	-	-	27.9
2	親しい	-	-	-	57.5
3	それほど親しくない	-	-	-	12.7
9	無回答	-	-	-	2.0
		n	-	-	1075
8	非該当				

1214-1217. ZPLTALK* [I-L] との政治的な会話

その人たちとはこのところ政治家や選挙・政治についてどのくらい話題になりましたか。

コード		2000	2001	2002	2003
1	話題になった	-	-	-	18.6
2	あまり話題にならなかった	-	-	-	79.2
9	無回答	-	-	-	2.2
		n	-	-	1075
8	非該当				

1218-1221. ZVOTE* [I-L] が投票する政党

その人たちは、国政選挙ではどの政党の候補者に投票する(あるいは投票した)と思いますか。1つだけ○をつけてください。

コード		2000	2001	2002	2003
1	自民党	-	-	-	20.8
2	民主党	-	-	-	4.7
3	公明党	-	-	-	1.4
5	共産党	-	-	-	0.8
6	社民党	-	-	-	0.5
7	保守新党	-	-	-	0.0
8	その他の政党	-	-	-	0.0
9	わからない	-	-	-	65.4
10	投票に行かないと思う	-	-	-	3.1
11	選挙権がない	-	-	-	0.6
99	無回答	-	-	-	2.7
		n	-	-	1075
88	非該当				

1222-1237. その人たちについて、次のうちあてはまるものすべてに○をつけてください。

(多重回答)

ZCOHOBB[I-L]~ZCONOMK[I-L]共通(変数名は下記参照)

コード [*]			2000	2001	2002	2003
0	非選択					
1	選択					
8	非該当					
ZCOHOBB*	1	共通の趣味や娯楽を持っている	-	-	-	34.4
ZCOUTG*	2	最近 6 ヶ月間に、遊びや食事のためにいっしょに出かけたことがある	-	-	-	55.5
ZCOMONY*	3	まとまったお金を借りることができる	-	-	-	3.6
ZCONOMK*		いずれも選択していない	-	-	-	27.0
		n	-	-	-	1075

1238. XXTODAY B 票の記入月日

今日の日付をご記入ください。

この変数の単純集計は記載していません。

1239. DOPOLIT 政治への関心の強さ

選挙のある／なしにかかわらず、いつも政治に関心を持っている人もいますし、あまり関心を持たない人もいます。あなたは政治上の出来事に、どれくらい注意をはらっていますか。

コード [*]			2000	2001	2002	2003
1	つねに注意をはらっている		-	-	-	19.6
2	ときどき注意をはらっている		-	-	-	35.6
3	たまに注意をはらっている		-	-	-	29.8
4	ほとんど注意をはらっていない		-	-	-	14.8
9	無回答		-	-	-	0.2
		n	-	-	-	1706
8	非該当					

1240. OKOIZUM 小泉政権への評価

あなたは、小泉内閣のこれまでの実績についてどう思われますか。

コード [*]			2000	2001	2002	2003
1	かなり良い		-	-	-	2.9
2	まあ良い		-	-	-	24.9
3	どちらともいえない		-	-	-	45.0
4	やや悪い		-	-	-	19.1
5	かなり悪い		-	-	-	8.0
9	無回答		-	-	-	0.3
		n	-	-	-	1706
8	非該当					

1241. OBUSINS 現在の日本の景気の判断

今の日本の景気はどのような状態だと思いますか。

コード [*]			2000	2001	2002	2003
1	かなり良い		-	-	-	0.4
2	やや良い		-	-	-	3.9
3	どちらともいえない		-	-	-	16.2
4	やや悪い		-	-	-	48.4
5	かなり悪い		-	-	-	30.9
9	無回答		-	-	-	0.3
		n	-	-	-	1706
8	非該当					

1242. OWELFTAX 福祉と税負担のバランスについての意見

福祉と負担について、次のA・Bのような意見があります。あなたの意見はどちらに近いですか。

- A 増税をしてでも、福祉などの公共サービスを充実させるべきである。
 B 福祉などの公共サービスが低下しても、税負担を軽減すべきである。

コード*		2000	2001	2002	2003
1	Aに近い	-	-	-	22.2
2	どちらかといえばA	-	-	-	36.3
3	どちらかといえばB	-	-	-	29.1
4	Bに近い	-	-	-	8.1
9	無回答	-	-	-	4.2
8	非該当	n	-	-	1706

1243. ONATIND 社会と個人の利益のバランスについての意見

社会と個人について、次のA・Bのような意見があります。あなたの意見はどちらに近いですか。

- A 個人の利益よりも国民全体の利益を大切にすべきである。
 B 国民全体の利益よりも個人の利益を大切にすべきである。

コード*		2000	2001	2002	2003
1	Aに近い	-	-	-	20.8
2	どちらかといえばA	-	-	-	37.5
3	どちらかといえばB	-	-	-	28.3
4	Bに近い	-	-	-	9.3
9	無回答	-	-	-	4.2
8	非該当	n	-	-	1706

1244-1247. あなたにとって、政治とはどのような存在かについておたずねします。あなたのお考えに近いものを、それぞれお答えください。

1244. OPLSELF 政治へのイメージ: 自分から働きかけるもの

政治とは、自分から積極的に働きかけるものである

コード*		2000	2001	2002	2003
1	そう思う	-	-	-	18.1
2	まあそう思う	-	-	-	41.1
3	あまりそう思わない	-	-	-	30.1
4	そう思わない	-	-	-	8.4
9	無回答	-	-	-	2.3
8	非該当	n	-	-	1706

1245. OPLWATCH 政治へのイメージ: 監視していくもの

政治とは、監視していくものである

コード*		2000	2001	2002	2003
1	そう思う	-	-	-	30.8
2	まあそう思う	-	-	-	40.8
3	あまりそう思わない	-	-	-	19.2
4	そう思わない	-	-	-	6.3
9	無回答	-	-	-	2.9
8	非該当	n	-	-	1706

1246. OPLCANT 政治へのイメージ:なるようにしかならないもの

政治とは、なるようにしかならないものである

コード*		2000	2001	2002	2003
1	そう思う	-	-	-	15.2
2	まあそう思う	-	-	-	32.6
3	あまりそう思わない	-	-	-	27.2
4	そう思わない	-	-	-	22.8
9	無回答	-	-	-	2.1
n		-	-	-	1706
8	非該当				

1247. OPLNOREL 政治へのイメージ:できればかかわりたくない

政治的なことにはできればかかわりたくない

コード*		2000	2001	2002	2003
1	そう思う	-	-	-	10.1
2	まあそう思う	-	-	-	30.2
3	あまりそう思わない	-	-	-	34.1
4	そう思わない	-	-	-	23.7
9	無回答	-	-	-	1.9
n		-	-	-	1706
8	非該当				

1248-1319. あなたには次のようなお知り合いがいますか。あなたが話をすることがあるくらいよく知っている人のことです。それは男性ですか、女性ですか。どちらもしれば両方に○をつけてください。

(多重回答)

ZKJICHI[M-X]~ZKCOMP[M-X]共通(変数名は下記参照)

コード*	
0	非選択
1	選択
8	非該当

1248-1251. 知り合い:町内会の役員

町内会・自治会の役員

		2000	2001	2002	2003
ZKJICHIM	1 男性がいる	-	-	-	43.6
ZKJICHIF	2 女性がいる	-	-	-	27.7
ZKJICHIN	3 いない	-	-	-	45.8
ZKJICHIX	いずれも選択していない	-	-	-	1.3
n		-	-	-	1706

1252-1255. 知り合い:市民運動団体の役員

ボランティア団体・市民運動団体の役員

		2000	2001	2002	2003
ZKVOLM	1 男性がいる	-	-	-	13.9
ZKVOLF	2 女性がいる	-	-	-	15.9
ZKVOLN	3 いない	-	-	-	75.1
ZKVOLX	いずれも選択していない	-	-	-	2.1
n		-	-	-	1706

1256-1259. 知り合い:同業組合の役員

同業組合の役員

		2000	2001	2002	2003
ZKTRDEM	1 男性がいる	-	-	-	13.7
ZKTRDEF	2 女性がいる	-	-	-	4.6
ZKTRDEN	3 いない	-	-	-	82.1
ZKTRDEX	いずれも選択していない	-	-	-	2.6
n		-	-	-	1706

1260-1263. 知り合い:労働組合の役員

労働組合の役員

			<u>2000</u>	<u>2001</u>	<u>2002</u>	<u>2003</u>
ZKUNIM	1	男性がいる	-	-	-	9.4
ZKUNIF	2	女性がいる	-	-	-	3.2
ZKUNIN	3	いない	-	-	-	86.3
ZKUNIX		いずれも選択していない	-	-	-	2.8
n			-	-	-	1706

1264-1267. 知り合い:役所(市区町村)の役職者

役所・役場(市区町村)の部課長以上の役職者

			<u>2000</u>	<u>2001</u>	<u>2002</u>	<u>2003</u>
ZKTOWNM	1	男性がいる	-	-	-	21.7
ZKTOWNF	2	女性がいる	-	-	-	5.4
ZKTOWNN	3	いない	-	-	-	75.0
ZKTOWNX		いずれも選択していない	-	-	-	2.1
n			-	-	-	1706

1268-1271. 知り合い:県庁の役職者

都道府県庁の部課長以上の役職者

			<u>2000</u>	<u>2001</u>	<u>2002</u>	<u>2003</u>
ZKPREFM	1	男性がいる	-	-	-	7.9
ZKPREFF	2	女性がいる	-	-	-	1.6
ZKPREFN	3	いない	-	-	-	89.3
ZKPREFX		いずれも選択していない	-	-	-	2.3
n			-	-	-	1706

1272-1275. 知り合い:中央官庁の役職者

中央官庁(省庁)の部課長以上の役職者

			<u>2000</u>	<u>2001</u>	<u>2002</u>	<u>2003</u>
ZKGVMTM	1	男性がいる	-	-	-	4.0
ZKGVMTF	2	女性がいる	-	-	-	1.1
ZKGVMTN	3	いない	-	-	-	92.8
ZKGVMTX		いずれも選択していない	-	-	-	2.8
n			-	-	-	1706

1276-1279. 知り合い:市区町村の首長

市区町村の首長(市長、村長など)

			<u>2000</u>	<u>2001</u>	<u>2002</u>	<u>2003</u>
ZKMAYRM	1	男性がいる	-	-	-	11.4
ZKMAYRF	2	女性がいる	-	-	-	0.6
ZKMAYRN	3	いない	-	-	-	85.9
ZKMAYRX		いずれも選択していない	-	-	-	2.4
n			-	-	-	1706

1280-1283. 知り合い:地方議会議員

地方議会議員

			<u>2000</u>	<u>2001</u>	<u>2002</u>	<u>2003</u>
ZKLOCALM	1	男性がいる	-	-	-	25.7
ZKLOCALF	2	女性がいる	-	-	-	4.2
ZKLOCALN	3	いない	-	-	-	70.8
ZKLOCALX		いずれも選択していない	-	-	-	1.6
n			-	-	-	1706

1284-1287. 知り合い: 国会議員

国会議員

			<u>2000</u>	<u>2001</u>	<u>2002</u>	<u>2003</u>
ZKDIETM	1	男性がいる	-	-	-	6.5
ZKDIETF	2	女性がいる	-	-	-	0.7
ZKDIETN	3	いない	-	-	-	90.5
ZKDIETX		いずれも選択していない	-	-	-	2.7
		n	-	-	-	1706

1288-1291. 知り合い: 政治家の後援会の世話役

政治家の後援会の世話役(議員秘書も含む)

			<u>2000</u>	<u>2001</u>	<u>2002</u>	<u>2003</u>
ZKSECRM	1	男性がいる	-	-	-	9.6
ZKSECRF	2	女性がいる	-	-	-	2.2
ZKSECRN	3	いない	-	-	-	87.3
ZKSECRX		いずれも選択していない	-	-	-	2.3
		n	-	-	-	1706

1292-1295. 知り合い: マスコミ関係者

新聞・テレビ等の記者・ディレクター・編集者

			<u>2000</u>	<u>2001</u>	<u>2002</u>	<u>2003</u>
ZKMEDIAM	1	男性がいる	-	-	-	5.9
ZKMEDIAF	2	女性がいる	-	-	-	2.0
ZKMEDIAN	3	いない	-	-	-	90.7
ZKMEDIAX		いずれも選択していない	-	-	-	2.5
		n	-	-	-	1706

1296-1299. 知り合い: 医師

医師

			<u>2000</u>	<u>2001</u>	<u>2002</u>	<u>2003</u>
ZKDOCM	1	男性がいる	-	-	-	38.2
ZKDOCF	2	女性がいる	-	-	-	6.0
ZKDOCN	3	いない	-	-	-	58.1
ZKDOCX		いずれも選択していない	-	-	-	1.6
		n	-	-	-	1706

1300-1303. 知り合い: 中小企業経営者

中小企業経営者

			<u>2000</u>	<u>2001</u>	<u>2002</u>	<u>2003</u>
ZKSMALLM	1	男性がいる	-	-	-	33.8
ZKSMALLF	2	女性がいる	-	-	-	6.4
ZKSMALLN	3	いない	-	-	-	61.7
ZKSMALLX		いずれも選択していない	-	-	-	2.6
		n	-	-	-	1706

1304-1307. 知り合い: 保険の勧誘員

保険の勧誘員

			<u>2000</u>	<u>2001</u>	<u>2002</u>	<u>2003</u>
ZKINSM	1	男性がいる	-	-	-	10.5
ZKINSF	2	女性がいる	-	-	-	26.3
ZKINSN	3	いない	-	-	-	64.1
ZKINSX		いずれも選択していない	-	-	-	2.3
		n	-	-	-	1706

1308-1311. 知り合い:銀行員

銀行員

			2000	2001	2002	2003
ZKBANKM	1	男性がいる	-	-	-	27.4
ZKBANKF	2	女性がいる	-	-	-	11.0
ZKBANKN	3	いない	-	-	-	64.6
ZKBANKX		いずれも選択していない	-	-	-	1.9
n			-	-	-	1706

1312-1315. 知り合い:工場作業員

工場作業員

			2000	2001	2002	2003
ZKFCTRYM	1	男性がいる	-	-	-	29.4
ZKFCTRYF	2	女性がいる	-	-	-	8.6
ZKFCTRYN	3	いない	-	-	-	65.9
ZKFCTRYX		いずれも選択していない	-	-	-	2.4
n			-	-	-	1706

1316-1319. 知り合い:情報技術者

コンピュータ・プログラマー、情報処理技術者

			2000	2001	2002	2003
ZKCOMP M	1	男性がいる	-	-	-	20.9
ZKCOMP F	2	女性がいる	-	-	-	6.8
ZKCOMP N	3	いない	-	-	-	74.6
ZKCOMP X		いずれも選択していない	-	-	-	2.3
n			-	-	-	1706

1320-1331. 次のうち、あなたがこの5年間に経験したことすべてに○をつけてください。

(多重回答)

X5YVOTE~X5YNOMK 共通(変数名は下記参照)

コード*			2000	2001	2002	2003
0		非選択				
1		選択				
8		非該当				
X5YVOTE	1	選挙で投票した	-	-	-	91.4
X5YJICHI	2	自治会や町内会で活動した	-	-	-	36.0
X5YCNTC1	3	必要があって地元の有力者と接触した(会う、手紙を書くなど)	-	-	-	12.1
X5YCNTC2	4	必要があって政治家や官僚と接触した	-	-	-	6.2
X5YPETIT	5	議会や役所に請願や陳情に行った	-	-	-	3.9
X5YPOLMG	6	選挙や政治に関する集会に出席した	-	-	-	24.8
X5YCMPGN	7	選挙運動を手伝った(候補者の応援など)	-	-	-	13.8
X5YCITZN	8	市民運動や住民運動に参加した	-	-	-	7.1
X5YSIGN	9	請願書に署名した	-	-	-	25.9
X5YDONAT	10	献金やカンパをした	-	-	-	27.7
X5YNONE	11	この中のどれもしたことがない	-	-	-	4.5
X5YNOMK		いずれも選択していない	-	-	-	0.4
n			-	-	-	1706

1332-1337. あなたは日頃、次のようなことをどのくらいしていますか。

1332. FQ4PLNP 政治に関わる情報収集:新聞

新聞で政治の記事を読む

コード		2000	2001	2002	2003
1	ほぼ毎日する	-	-	-	46.3
2	ときどきする	-	-	-	23.3
3	たまにする	-	-	-	17.2
4	ほとんどしない	-	-	-	12.8
9	無回答	-	-	-	0.4
		<hr/>			
8	非該当	n	-	-	1706

1333. FQ4PLTV 政治に関わる情報収集:テレビ

テレビで政治ニュースを見る

コード		2000	2001	2002	2003
1	ほぼ毎日する	-	-	-	64.7
2	ときどきする	-	-	-	21.5
3	たまにする	-	-	-	10.5
4	ほとんどしない	-	-	-	3.0
9	無回答	-	-	-	0.2
		<hr/>			
8	非該当	n	-	-	1706

1334. FQ4PLMAG 政治に関わる情報収集:雑誌

雑誌で政治の記事を読む

コード		2000	2001	2002	2003
1	ほぼ毎日する	-	-	-	10.3
2	ときどきする	-	-	-	17.8
3	たまにする	-	-	-	22.0
4	ほとんどしない	-	-	-	48.5
9	無回答	-	-	-	1.5
		<hr/>			
8	非該当	n	-	-	1706

1335. FQ4PLWEB 政治に関わる情報収集:インターネット

インターネットで政治ニュースを見る

コード		2000	2001	2002	2003
1	ほぼ毎日する	-	-	-	4.0
2	ときどきする	-	-	-	5.1
3	たまにする	-	-	-	5.9
4	ほとんどしない	-	-	-	82.7
9	無回答	-	-	-	2.2
		<hr/>			
8	非該当	n	-	-	1706

1336. FQ4PLFAM 政治に関わる情報収集:家族との会話

政治について家族と話す

コード		2000	2001	2002	2003
1	ほぼ毎日する	-	-	-	7.0
2	ときどきする	-	-	-	25.6
3	たまにする	-	-	-	34.3
4	ほとんどしない	-	-	-	32.4
9	無回答	-	-	-	0.8
		<hr/>			
8	非該当	n	-	-	1706

1337. FQ4PLFRI 政治に関わる情報収集:友人・同僚との会話

政治について友人や同僚と話す

コード		2000	2001	2002	2003
1	ほぼ毎日する	-	-	-	4.6
2	ときどきする	-	-	-	19.9
3	たまにする	-	-	-	30.6
4	ほとんどしない	-	-	-	44.4
9	無回答	-	-	-	0.5
		n			
8	非該当	-	-	-	1706

1338. WEIGHT⁽²⁶⁾ ウェイト

この変数の単純集計は記載していません。

[注]

- (1) 2003 年以降は「大都市」にさいたま市が加わっている。
- (2) 2002 年までと 2003 年とでは、対象範囲が異なる。2002 年までは勤め先の事業所が1つしかない者は対象外である (TP4WPLA で区別) が、2003 年では事業所が1つしかない者も対象に含む。2002 年までは、対象者が働いている事業所に限定した従業員規模を別途尋ねている (SZSTAF A) ので、事業所が1つしかない者の企業規模は、こちらで判断できる。詳しくは各年度の調査票を参照。
- (3) この設問は、調査年度によって選択肢の増減がある(「わからない」を追加)。
- (4) 2001 年までと 2002 年とでは、対象範囲がやや異なる。2001 年までは在学中の者は対象外である (XNOWORK で区別) が、2002 年では在学中の者も含めた全員が対象範囲である。TP5UNEMP を利用して 2002 年の対象範囲から学生を外せば、2001 年までとほぼ同様の対象範囲を設定することができる。詳しくは各年度の調査票を参照。2001 年までと 2002 年とでは、非該当・無回答のコードが異なる。累積データでは、非該当 = 88、無回答 = 99 にリコードしている。
- (5) 2001 年までと 2002 年以降とでは、対象範囲がやや異なる。2001 年までは在学中の者は対象外である (XNOWORK で区別) が、2002 年以降は在学中で仕事をしていない者も対象範囲に含む。TP5UNEMP を利用して 2002 年以降の対象範囲から学生を外せば、2001 年までとほぼ同様の対象範囲を設定することができる。詳しくは各年度の調査票を参照。
- (6) この設問の選択肢「4(エ)」「5(オ)」は、調査年度によってワーディングに違いがある(「不満足」→「不満」)。
- (7) 2001 年までと 2002 年とでは、対象範囲がやや異なる。2001 年までは現在仕事をしていない者 (XJOB1WK で区別) あるいは在学中の者 (XNOWORK で区別) を対象範囲にしているが、2002 年は現在仕事をしていない者だけを対象範囲とし、仕事をしていて在学中の者は含めていない。TP5UNEMP を利用して 2001 年までの対象範囲から仕事をしている学生を外せば、2002 年とほぼ同様の対象範囲を設定することができる。詳しくは各年度の調査票を参照。
- (8) 2001 年までと 2002 年とでは、対象範囲がやや異なる。2001 年までは在学中の者は対象外である (XNOWORK で区別) が、2002 年では在学中で仕事をしていない者も対象範囲に含む。TP5UNEMP を利用して 2002 年の対象範囲から学生を外せば、2001 年までとほぼ同様の対象範囲を設定することができる。詳しくは各年度の調査票を参照。この設問の選択肢は、調査年度によってワーディングに違いがある(「ある」「ない」→「はい」「いいえ」)。
- (9) 2001 年までと 2002 年とでは、対象範囲がやや異なる。2001 年までは在学中の者は対象外である (XNOWORK で区別) が、2002 年では在学中で仕事をしていない者も対象範囲に含む。TP5UNEMP を利用して 2002 年の対象範囲から学生を外せば、2001 年までとほぼ同様の対象範囲を設定することができる。詳しくは各年度の調査票を参照。
- (10) 2001 年までと 2002 年とでは、対象範囲がやや異なる。2001 年までは在学中の者は対象外である (XNOWORK で区別) が、2002 年では在学中で仕事をしていない者も対象範囲に含む。TP5UNEMP を利用して 2002 年の対象範囲から学生を外せば、2001 年までとほぼ同様の対象範囲を設定することができる。詳しくは各年度の調査票を参照。この設問の選択肢「4(エ)」は、調査年度によってワーディングに違いがある(「身体上の事情で働けなくなった」→「健康上の理由で働けなくなった」)。

- (11) 2000年と2001年以降とは、対象範囲がやや異なる。2000年は全員が対象範囲であるが、2001年以降は直前の質問(XGETJOB)で仕事についていないと答えた者を除外している。詳しくは各年度の調査票を参照。この設問は調査年度によって選択肢の増減がある。2001年以降の「わからない」は調査票ではコード「13」であるが、データセットでは2000年と同じく「14」に記録している。
- (12) この設問は、調査年度によって選択肢の増減がある（「仕事についていない」を削除）。
- (13) この設問の選択肢「2(イ)」は、調査年度によってワーディングに違いがある（「自宅」を追加）。
- (14) 2000～2001年と2002～2003年とは、対象範囲がやや異なる。2001年までは全員が対象範囲であるが、2002年以降は直前の質問(FFRESIDE)で家族を持たないひとり暮らしの者などを除外している。詳しくは各年度の調査票を参照。
- (15) この設問は、調査年度によって選択肢の増減がある。選択肢「7(キ)」「8(ク)」は、調査年度によってワーディングに違いがある。2003年は留置で調査した。
- (16) この設問は、調査年度によって選択肢の増減がある。選択肢「7(キ)」は、調査年度によってワーディングに違いがある。2003年は留置で調査した。
- (17) この設問の選択肢「1(ア)」は、調査年度によってワーディングに違いがある（「国民学校を含む」を追加）。
- (18) この設問は調査年度によって選択肢の増減がある（「昆虫類」を追加）。
- (19) この変数は自由記述の回答から作成したものである。
- (20) 2001年までと2002年以降とは、対象範囲がやや異なる。2001年までは曖昧に煙草を吸う者を対象にしている(DOSMOKEで区別)が、2002年以降は現在煙草をやめている者を除外し、現在吸っている者だけを対象にしている(DOSMOKEXで区別)。
- (21) この設問は、調査年度によってコードの割り当てが全く異なる。累積データでは、2001年のコードに合わせて2000年データを記録している。
- (22) この設問は、調査年度が進むにしたがってコードを追加している。
- (23) この設問は、調査年度によって選択肢の増減とワーディングの違いがある。
- (24) この設問は、調査年度によってコードに違いがある（無回答／付問有を追加）。
- (25) 9「芸術」は「その他」の具体的な記述から作成したものである。
- (26) このウエイト付け変数は、それぞれの調査年度における人口規模を元にしたものであり、調査年度をまたいでのウエイト付けを可能にするものではない。



事項索引

事項	変数名
アタック状況番号	DRAN
アレルギー → 健康	
安楽死 → 医療	
育児 → 親, 子ども	
いじめ → 教育, 心の健康, 子ども, 暴力 …の責任 いじめた生徒 いじめた生徒の保護者 学校 クラスの担任 クラスメート 本人 本人の保護者 身近な…の有無	SUBULLY SUFFBUL SUSCHL SUTCHER SUCMATE SUSELF SUFFSLF XSBULLY
逸脱 → 規範, 道徳, 犯罪	
医療 → 健康 安楽死法への賛否 医師と知り合い 献血の経験の有無 高齢者の医療・介護の責任 代理母出産への賛否 ドナーカード …の所持 …への署名 病院への信頼	QDDKILLA ZKDOCF, ZKDOCM, ZKDOCN, ZKDOCX XVLBLOOD OP5SRMDY OSUBMOM DOCARD DO3SIGN TR3HSPLZ
飲酒 …の頻度	DO7DRINK
インターネット …で買い物 …で株取引 …で政治のニュースを見る頻度 …のために英語を学習 電子メールの利用	DONETSB, SFQINET DONETSTK FQ4PLWEB ELINET DOEMAILJ, DOEMAILP
英語 → 国際	
エスニシティ → 国際	
夫 → 結婚, 男性, 配偶者	
親 → 父親, 母親 …が仕事の相談相手 …が政治的な話題の相手 …が悩みの相談相手 …にいじめの責任 いじめた生徒の… 本人の… …による体罰への賛否 …の教育方針が子の学歴を決める …の収入・資産が子の学歴を決める …の収入で生計をまかなう者 三世同居への賛否 保育・育児の責任	ZKIN1[I-L] ZKIN1[E-H] ZKIN1[A-D] SUFFBUL SUFFSLF Q5PMSPNK OP4EDPAR OP4EDECN INCPAR, INPARENT OP2GNR OP5CCARE
親子関係 → 親, 家族, 子ども, 青少年, 父親, 母親	

介護 → 医療, 健康, 高齢者, 社会保障	
外国人 → 国際	
階層 → 学歴, 収入, 就労, 不平等 …帰属意識	OP10LVL, OP5LEVK
学習 → 学校, 教育, 訓練	
学歴 → 学校, 教育 …の取得に学校の意義があった …への意見 学歴は親の教育方針による 学歴は経済的状況による 学歴は本人の実力による 子どもにはできるだけ高い学歴を 高い学歴は収入面に恵まれる どの大学かで人生が左右 仕事の相談相手の… 職業学校の経験の有無 政治的な話題の相手の… 対象者の… 高校 …での学科 …の進学率 卒業/中退/在学中 大学 …での専攻分野 …の国・公・私立の区別 父親の… 悩みの相談相手の… 配偶者の… 母親の…	MSQUALF OP4EDPAR OP4EDECN OP4EDABI OP4EDHI OP4EDINC OP4EDUNI ZLSTSCH[I-L] XKAKUSHU, XNOKNOW, XNOMARK, XNOSCH, XOCCUP, XSENSHU ZLSTSCH[E-H] XXLSTSCH XHSSUB XHSRATE DOLSTSCH XUSUB XUPUBLIC PPLSTSCH ZLSTSCH[A-D] SSLSTSCH MMLSTSCH
家計 → 資産, 収入, 消費行動 …が子の学歴を決める …について世間との比較 …の管理方法 …の最近の変化 …への満足度 15歳の頃の…レベル ギャンブルへの支出 所得税の負担感 生活水準向上の機会 世帯支出 教育費 住宅費 世帯収入 福祉と税負担のバランスについての意見	OP4EDECN OP5FFINX RR6ACCT OP3ECN3A ST5ECNY OPFFIX15 NUMRACE, SZLOT, SZPACHI, SZRACE, SZTOTO OP6TAXHI OP5CHNCA SZEXED, SZEXHIED SZEXHIHS, SZEXHOUS SZHSHINC, SZHSINCM OWELFTAX
賭け事 → ギャンブル, 余暇活動	
家事 → 家族, 家庭 …を仕事とすることへの満足度 対象者による…の頻度 家の掃除 買い物 ゴミ出し 洗濯 夕食の用意 男性による…への賛否 配偶者との…分担 配偶者による…の頻度	ST5HSWK FQ7CLEAN FQ7SHOP FQ7GARB FQ7WASH FQ7CKDNR Q4MNCKY, Q4MNCOOK WH3HSWK

家の掃除 買い物 ゴミ出し 洗濯 夕食の用意	SSFQ7CLN SSFQ7SHP SSFQ7GRB SSFQ7WSH SSFQ7CK
カジノ → ギャンブル	
家族 → 親, 家計, 家事, 家事, 家庭, きょうだい, 結婚, 子ども, 父親 …意識 希望する子どもの性別 三世同居への賛否 墓への希望 夫婦別姓への意見 離婚への賛否 理想的な子どもの人数 …が仕事の相談相手 …が政治的な話題の相手 …が悩みの相談相手 …揃っての夕食の頻度 …で政治について話す頻度 …との会話のための英語の使用機会 …のアレルギーの有無 …の介護経験の有無 対象者による… 配偶者による… …の収入で生計をまかなう者 …の人数 一時的な別居者 同居者 家の宗教の有無 対象者の… 配偶者の… 外国人と結婚した親族の有無 世帯 …員 …との一時的な別居の理由 …との同居／一時的な別居 …の性別 …の続柄 …の年齢 世帯主 …支出 教育費 住宅費 …収入 …について世間との比較 …の最近の変化 15歳の頃の…レベル …主 …の種別 ペットが…関係に役立つという意見 万引きをした子どもは…に通知	APPCCSXB OP2GNR OP7CMTRA, XCMCARE, XCMETC, XCMNATR, XCMNOMK, XCMNONE, XCMSSENS OP4NAME Q4CCDVY, Q4DIVOK, Q4HHDVY, Q4WWDVY APPCCNMX, APPCCNUM ZKIN2[I-L] ZKIN2[E-H] ZKIN2[A-D] FQ7FFDNR FQ4PLFAM EUFAMILY FAATOPI, FAFOOD, FAKAFUN, FANOFF, FANOMARK, FANONE, FAZENSOK XCARE SSCARE INCFAM, INFAMILY FF[1-10]MARK, SZFFONLY, SZFFTTL SZFFAWAY, SZFFOUT SZFFHERE DORL SSDORL FFXFNMG, XFNMGX FF[1-10]OUT, FF[1-10]WHY, FFSEPWHY FF[1-10]HERE, FF[1-10]HOME, FFRESIDE FF[1-10]SEX FF[1-10]REL FF[1-10]AGE FF[1-10]HEAD, FFHEAD SZEXED, SZEXHIED SZEXHIHS, SZEXHOUS SZHSHINC, SZHSINCM OP5FFINX OP3ECN3A OPFFIX15 FF[1-10]HEAD, FFHEAD FFRESIDE PT4FFCOA SLFAMILY
学校 → 教育 …外学習の経験 …にいじめの責任	XSCORR, XSJUKU, XSNOMARK, XSNONE, XSTUTOR SUSCHL

<p>…の意義の経験 学歴や資格 基礎的な知識 仕事に必要な技能 自分の才能をのばす 就職が有利 自由な時間の利用 スポーツ・部活動 精神的成長 先生から生き方を学ぶ 専門的な知識 友達づくり 人間関係・社会性 配偶者との出会い …への信頼 いじめ …の責任</p> <p>身近な…の有無 学者・研究者への信頼 通った高校 …での学科 …の進学率 通った大学 …での専攻分野 …の国・公・私立の区別 最後に卒業した… 仕事の相談相手の… 政治的な話題の相手の… 対象者の… 卒業／中退／在学中 父親の… 悩みの相談相手の… 配偶者の… 母親の… 職業…の経験の有無 各種学校 公共職業訓練校 専修・専門学校 万引きをした子どもは…に通知</p>	<p>MSETC, MSNOMARK, MSNONE MSQUALF MSBASIC MSJSKILL MSTALENT MSFINDJB MSFRTIME MSSPORT MSMENTAL MSTEACHR MSSPEC MSFRIEND MSHUMAN MSSPOUSE TR3SCHLZ</p> <p>SUBULLY, SUCMATE, SUFFBUL, SUFFSLF, SUSCHL, SUSELF, SUTCHER XSBULLY TR3ACDAZ</p> <p>XHSSUB XHSRATE</p> <p>XUSUB XUPUBLIC</p> <p>ZLSTSCH[I-L] ZLSTSCH[E-H] XXLSTSCH DOLSTSCH PPLSTSCH ZLSTSCH[A-D] SSLSTSCH MMLSTSCH</p> <p>XKAKUSHU XOCCUP XSENSHU SLSCHL</p>
<p>家庭 → 家計, 家事, 家族 …生活への満足度 …との両立を就労条件として重視 …内暴力の経験 住居 …の形態 …の広さ</p>	<p>ST5LIFEY IM5FAMIL WHENBEAT, WHOMBEAT, XBEATEN</p> <p>TP8DWEL SZDWEL</p>
<p>加入 → 所属</p>	
<p>環境 …に配慮した行動 …の変化 買い物には袋などを持参 公共交通機関の利用 故障物は修理して使用 ゴミは分別して捨てる 再生商品の購入 節水の心がけ</p>	<p>XSAGCHEM, XSRECYC, XSREFIL, XSRESHOP FQ4BAG FQ4BUS FQ4MEND FQ4SORT FQ4RECYC, XSRECYC FQ4WATER</p>

詰め替え商品の購入 電化製品の購入時 …に再生利用が可能なことを重視 …に省エネ・省資源を重視 電気はこまめに消す 生ゴミを堆肥に 包装を簡単にしてもらう 無農薬や有機栽培の野菜の購入 リサイクルショップの利用 …問題への政府の支出に対する意見 …問題への取り組みへの満足度 企業による… 国による… 自治体による…	FQ4REFIL, XSREFIL IM5RECYC IM5SAVE FQ4DENKI FQ4TAIHI FQ4PACK FQ4NOYAK, XSAGCHEM FQ4USED, XSRESHOP BD3ENVA STECOCO STECONAT STECOLOC
官公庁 → 政治, 政府 県庁の役職者と知り合い 市区町村 …の首長と知り合い …役所の役職者と知り合い 自治体による環境問題への取り組みへの満足度 政治家や官僚と接触した経験 対象者の勤めている事業所の組織形態 中央官庁 …の役職者と知り合い …への信頼	ZKPREFF, ZKPREFM, ZKPREFN, ZKPREFX ZKMAYRF, ZKMAYRM, ZKMAYRN, ZKMAYRX ZKTOWNF, ZKTOWNM, ZKTOWNN, ZKTOWNX STECOLOC X5YCNTC2 TP4WPLA ZKGVMTF, ZKGVMTM, ZKGVMTN, ZKGVMTX TR3BCRAZ
企業 → 経済, 就労	
喫煙 → 飲酒, 健康 …経験の有無 …習慣の有無 禁煙を努力した経験の有無	DOSMOKEX DOSMOKE XQTSMOKE
規範 → 道徳 10代の売春への意見 子どもを持つ必要性への意見 コミュニティの子どもへの注意の仕方 三世代同居への賛否 女性の就労への意見 体罰の必要性への意見 男性による家事への賛否 同性による性交渉への意見 配偶者以外との性交渉への意見 夫婦別姓への意見 離婚への賛否	Q4PROS19 Q4NOCCMG SLCLERK, SLETC, SLFAMILY, SLNODO, SLNOMK, SLSCHL, SLSELF OP2GNR Q4JBMCC, Q4JBMMFM, Q4WNJB2L, Q4WWHHX, Q4WWHPHH Q5PMSPNK, Q5TTSPNK Q4MNCKY, Q4MNCOOK Q4HOMSEA Q4ADLTRY OP4NAME Q4CCDVY, Q4DIVOK, Q4HHDVY, Q4WWDVY
虐待 → いじめ, 家庭, 教育, 心の健康, 暴力	
ギャンブル → 余暇活動 …の頻度 競馬 公営ギャンブル一般 サッカーくじ 宝くじ ナンバーズ・ミニロト パチンコ・パチスロ …への支出 公営ギャンブル一般 サッカーくじ 宝くじ	FQ4HORSE FQ4PGAM, FQRACE, NUMRACE FQ4TOTO, FQTOTO FQ4LOTTO, FQLOT FQ4NBS FQ4PACHI, FQPACHI NUMRACE, SZRACE SZTOTO SZLOT

パチンコ・パチスロ カジノ …が日本にできたら行くか …の合法化への意見	SZPACHI WLCASINO OPCASINO
給料 → 家計, 収入 教育 → 学歴, 学校, 訓練 …の機会を就労条件として重視 …への政府の支出に対する意見 いじめ …の責任 身近な…の有無 英語 …の学習意欲 …の学習経験の有無 …の学習理由 …の使用機会 …の能力 外国人と一緒に勉強した経験の有無 外国人の増加で外国語を学ぶ機会が増える 学歴への意見 学校外学習の経験 家庭教師 塾 通信教育 学校の意義の経験 学歴や資格 基礎的な知識 仕事に必要な技能 自分の才能をのばす 就職が有利 自由な時間の利用 スポーツ・部活動 精神的成長 先生から生き方を学ぶ 専門的な知識 友達づくり 人間関係・社会性 配偶者との出会い 教養講座の受講経験 クラブ活動への教員の立会いへの意見 子どもの…の責任 コミュニティの子どもへの注意の仕方 実務講座の受講経験 職業学校の経験の有無 体罰への賛否 親による… 教師による…	IM5TRG BD3EDUC SUBULLY, SUCMATE, SUFFBUL, SUFFSLF, SUSCHL, SUSELF, SUTCHER XSBULLY WLRNENG XECIRCLE, XECLASS, XEMEDIA, XENOMARK, XENONE, XEOSSTDY, XESELF, XESHANAI, XLRNENG ELCHILD, ELENJOY, ELETTC, ELGETJOB, ELGRADE, ELINET, ELMOVIE, ELNEW, ELNOMK, ELPROMO, ELQUALF, ELTASK, ELTRAVL, ELVISION, ELWEST EUCLASS, EUETC, EUFAMLY, EUFRIEND, EUHOBBY, EUKIDS, EUNO, EUNOMARK, EUTOKI, EUYOKU ENGREAD, ENGTALK XFNSTDY, XFNSTDYX FNLANG OP4EDABI, OP4EDECN, OP4EDHI, OP4EDINC, OP4EDPAR, OP4EDUNI XSNOMARK, XSNONE XSTUTOR XSJUKU XSCORR MSETC, MSNOMARK, MSNONE MSQUALF MSBASIC MSJSKILL MSTALENT MSFINDJB MSFRTIME MSSPORT MSMENTAL MSTEACHR MSSPEC MSFRIEND MSHUMAN MSSPOUSE XECLASS, XLRNCLTR, XLRNENG, XSCLED OPCLUBT OP5CCED SLCLERK, SLETC, SLFAMILY, SLNODO, SLNOMK, SLSCHL, SLSELF XLRNJB, XSLRNQL XKAKUSHU, XNOKNOW, XNOMARK, XNOSCH, XOCCUP, XSENSHU Q5PMSPNK Q5TTSPNK

中学 3 年生の頃の成績	OP5SCHPF
教師 → 学校, 教育	
きょうだい …が仕事の相談相手 …が政治的な話題の相手 …が悩みの相談相手 …の人数 対象者の… 兄 姉 妹 弟 配偶者の… 兄 姉 妹 弟	ZKIN2[I-L] ZKIN2[E-H] ZKIN2[A-D] XNUMSBLG, XNUMSELF XNUMBROE XNUMSISE XNUMSISY XNUMBROY XSSNSBLG, XSSNSELF XSSNBROE XSSNSISE XSSNSISY XSSNBROY
兄弟姉妹 → きょうだい	
居住地 → コミュニティ, 住居 …で外国人と出会う頻度 …でのコンビニエンスストアの利用頻度 …に外国人居住者が増えること …の影響への意見 …への賛否 …の市郡規模 …の人口比修正ウェイト …の地域ブロック …の都道府県 …の夜の治安 …への愛着 …への満足度 15 歳の頃の… 海外での居住の経験 居住年数 近所の人が仕事の相談相手 近所の人が政治的な話題の相手 近所の人が悩みの相談相手 現在の…に住み続けたいか 調査員による地区の種別の評定	FQ4FNR FQCONVI FNCULT, FNETC, FNINTNL, FNJCUL, FNLANG, FNLOCAL, FNLOPOP, FNNOKNOW, FNNOMK, FNNONE, FNPEACE, FNPREDN, FNPREUP, FNSAFE, FNTAXUP, FNUNIQ, FNVARTY, FNWKCHN, FNWORK QFNINCR SIZE WEIGHT BLOCK PREF FEARWALK LKLOCAL ST5AREAY PREF15, REMOTE15, TP5LOC15 XEOSJOB XLIVEYR ZNEIB[I-L] ZNEIB[E-H] ZNEIB[A-D] WLLIVE AREA
金融 → 経済	
訓練 → 学校, 教育, 就労 …の機会を就労条件として重視 海外留学や海外研修の経験 仕事に必要な技能の取得に学校の意義があった 実務講座の受講経験 職業学校の経験の有無 職場研修 …で英語を学習した経験 …の有無 …の期間 …の費用負担者	IM5TRG XEOSSTDY MSJSKILL XLRNJB, XSLRNQL XKAKUSHU, XNOKNOW, XNOMARK, XNOSCH, XOCCUP, XSENSHU XESHANAI XTRGIYR SZTRGA WHPAYTRG
景気 → 経済	

<p>経済 → 家計, 社会保障, 収入, 消費行動, 政治, 年金 インターネットによる株取引 インターネットによるショッピング・バンキング 外国人の増加で税負担が増す 企業による環境問題への取り組みへの満足度 業界団体への所属 銀行員と知り合い 金融機関への信頼 現在の日本の景気の判断 政治献金をした経験 政府の支出に対する意見</p> <p>大企業への信頼 中小企業経営者と知り合い 同業組合の役員と知り合い</p>	<p>DONETSTK DONETSB FNTAXUP STECOCO MEMIND ZKBANKF, ZKBANKM, ZKBANKN, ZKBANKX TR3FINZ OBUSINS X5YDONAT BD3CNSTR, BD3CRIME, BD3EDUC, BD3EMPTY, BD3ENVA, BD3ODA, BD3SAFTY, BD3WFR TR3CORPZ ZKSMALLF, ZKSMALLM, ZKSMALLN, ZKSMALLX ZKTRDEF, ZKTRDEM, ZKTRDEN, ZKTRDEX</p>
<p>警察 → 犯罪, 法制度 …への信頼 居住地の夜の治安</p>	<p>TR3COPZ FEARWALK</p>
<p>芸術 → 余暇活動 映画鑑賞の頻度 音楽鑑賞の頻度</p>	<p>FQ4MOVIE FQ4MUSIC</p>
<p>結婚 → 家族, 再婚, 死別, 性, 配偶者, 離婚 …意識 結婚と幸福との関係への意見 子どもを持つ必要性への意見 配偶者以外との性交渉への意見 夫婦別姓への意見 離婚への賛否 …経験の有無 …生活の幸福の程度 …の年齢 現在の…状況 親族が外国人と… 配偶者との関係への満足度</p>	<p>Q4MGHAPP, Q4MNMGA, Q4WNMGA Q4NOCCMG Q4ADLTRY OP4NAME Q4CCDVY, Q4DIVOK, Q4HHDVY, Q4WWDVY DOMARRY, XMARRY FF5HAPPZ AGE1MG DOMARRY FFXFNMG, XFNMGX ST5SSREL</p>
<p>健康 → 医療, 心の健康 …に気をつけた食事の頻度の変化 …のための運動の頻度の変化 …の程度 対象者の… 配偶者の… …への満足度 アレルギーの有無 家族の… アトピー性皮膚炎 花粉症 食物アレルギー ぜんそく 対象者の… アトピー性皮膚炎 花粉症 食物アレルギー ぜんそく 医師と知り合い 飲酒の頻度 外食の頻度 家族の介護経験の有無 対象者による…</p>	<p>XSMEAL XSEXER OP5HLTHZ SS5HLTHZ ST5HLTHY FANOFF, FANOMARK, FANONE FAATOPI FAKAFUN FAFOOD FAZENSOK HANOMARK, HANONE HAATOPI HAKAFUN HAFOOD HAZENSOK ZKDOCF, ZKDOCM, ZKDOCN, ZKDOCX DO7DRINK XSEATOUT XCARE</p>

配偶者による… 喫煙 …経験の有無 …習慣の有無 禁煙を努力した経験の有無 無農薬・有機野菜の購入	SSCARE DOSMOKEX DOSMOKE XQTSMOKE XSAGCHEM
研修 → 訓練 交際 → 国際, コミュニティ, 友人 …ネットワーク …に関する面接部分の所要時間 仕事の相談相手 …が投票する政党 …同士が知り合いか …と会話する頻度 …と知り合ってから年数 …との間柄 …との外出の有無 …との共通の趣味の有無 …との親密度 …との政治的な会話の有無 …の最終学歴 …の従業上の地位 …の職種 …の性別 …の人数 …の年齢 …への借金の可能性 知り合いが同一人物か 知り合い同士が知り合いか 知り合いの種類 医師 銀行員 県庁の役職者 工場作業員 国会議員 市区町村の首長 市区町村役所の役職者 市民運動団体の役員 情報技術者 政治家の後援会世話役 地方議会議員 中央官庁の役職者 中小企業経営者 町内会の役員 同業組合の役員 保険の勧誘員 マスコミ関係者 労働組合の役員 政治的な話題の相手 …が投票する政党 …同士が知り合いか …と会話する頻度 …と知り合ってから年数	ZTIME ZVOTE[I-L] Z3KNOW[IJ-KL] ZFQTALK[I-L] ZKNOWYR[I-L] ZFRIE[I-L], ZJOBCOL[I-L], ZJOBETC[I-L], ZJOBREL[I-L], ZKIN1[I-L], ZKIN2[I-L], ZNEIB[I-L], ZRELETC[I-L], ZRLNOMK[I-L], ZSS[I-L], ZTEAM[I-L] ZCOUTG[I-L] ZCOHOBB[I-L] ZCLOSE[I-L] ZPLTALK[I-L] ZLSTSCH[I-L] ZTP7JOB[I-L] ZJOB[I-L] ZSEX[I-L] Z3ELSE, Z3NUM, Z3XX[I-L] ZAGE[I-L] ZCOMONY[I-L] ZSAME1, ZSAME2, ZSAME3, ZSAME4, ZSAME5, ZSAME6 Z1KNOW[AB-CD], Z2KNOW[EF-GH], Z3KNOW[IJ-KL] ZKDOCF, ZKDOCM, ZKDOCN, ZKDOCX ZKBANKF, ZKBANKM, ZKBANKN, ZKBANKX ZKPREFF, ZKPREFM, ZKPREFN, ZKPREFX ZKFCTRYF, ZKFCTRYM, ZKFCTRYN, ZKFCTRYX ZKDIETF, ZKDIETM, ZKDIETN, ZKDIETX ZKMAYRF, ZKMAYRM, ZKMAYRN, ZKMAYRX ZKTOWNF, ZKTOWNM, ZKTOWNN, ZKTOWNX ZKVOLF, ZKVOLM, ZKVOLN, ZKVOLX ZKCOMPF, ZKCOMPM, ZKCOMPN, ZKCOMPX ZKSECRF, ZKSECRM, ZKSECRN, ZKSECRX ZKLOCALF, ZKLOCALM, ZKLOCALN, ZKLOCALX ZKGVMTF, ZKGVMTM, ZKGVMTN, ZKGVMTX ZKSMALLF, ZKSMALLM, ZKSMALLN, ZKSMALLX ZKJICHIF, ZKJICHIM, ZKJICHIN, ZKJICHIX ZKTRDEF, ZKTRDEM, ZKTRDEN, ZKTRDEX ZKINSF, ZKINSM, ZKINSN, ZKINSX ZKMEDIAF, ZKMEDIAM, ZKMEDIAN, ZKMEDIAX ZKUNIF, ZKUNIM, ZKUNIN, ZKUNIX ZVOTE[E-H] Z2KNOW[EF-GH] ZFQTALK[E-H] ZKNOWYR[E-H]

<p>…との間柄</p> <p>…との外出の有無</p> <p>…との共通の趣味の有無</p> <p>…との親密度</p> <p>…との政治的な会話の有無</p> <p>…の最終学歴</p> <p>…の従業上の地位</p> <p>…の職種</p> <p>…の性別</p> <p>…の人数</p> <p>…の年齢</p> <p>…への借金の可能性</p> <p>悩みの相談相手</p> <p>…が投票する政党</p> <p>…同士が知り合いか</p> <p>…と会話する頻度</p> <p>…と知り合ってから年数</p> <p>…との間柄</p> <p>…との外出の有無</p> <p>…との共通の趣味の有無</p> <p>…との親密度</p> <p>…との政治的な会話の有無</p> <p>…の最終学歴</p> <p>…の従業上の地位</p> <p>…の職種</p> <p>…の性別</p> <p>…の人数</p> <p>…の年齢</p> <p>…への借金の可能性</p> <p>外国人との…</p> <p>英語能力</p> <p>家族との会話のための英語の使用機会</p> <p>友人づきあいのための英語の使用機会</p> <p>ペットを通じた人間関係の広がりへの意見</p> <p>友人との会食の頻度</p>	<p>ZFRIE[E-H], ZJOB COL[E-H], ZJOBETC[E-H], ZJOBREL[E-H], ZKIN1[E-H], ZKIN2[E-H], ZNEIB[E-H], ZRELETC[E-H], ZRLNOMK[E-H], ZSS[E-H], ZTEAM[E-H]</p> <p>ZCOUTG[E-H]</p> <p>ZCOHOBB[E-H]</p> <p>ZCLOSE[E-H]</p> <p>ZPLTALK[E-H]</p> <p>ZLSTSCH[E-H]</p> <p>ZTP7JOB[E-H]</p> <p>ZJOB[E-H]</p> <p>ZSEX[E-H]</p> <p>Z2ELSE, Z2NUM, Z2XX[E-H]</p> <p>ZAGE[E-H]</p> <p>ZCOMONY[E-H]</p> <p>ZVOTE[A-D]</p> <p>Z1KNOW[AB-CD]</p> <p>ZFQTALK[A-D]</p> <p>ZKNOWYR[A-D]</p> <p>ZFRIE[A-D], ZJOB COL[A-D], ZJOBETC[A-D], ZJOBREL[A-D], ZKIN1[A-D], ZKIN2[A-D], ZNEIB[A-D], ZRELETC[A-D], ZRLNOMK[A-D], ZSS[A-D], ZTEAM[A-D]</p> <p>ZCOUTG[A-D]</p> <p>ZCOHOBB[A-D]</p> <p>ZCLOSE[A-D]</p> <p>ZPLTALK[A-D]</p> <p>ZLSTSCH[A-D]</p> <p>ZTP7JOB[A-D]</p> <p>ZJOB[A-D]</p> <p>ZSEX[A-D]</p> <p>Z1ELSE, Z1NUM, Z1XX[A-D]</p> <p>ZAGE[A-D]</p> <p>ZCOMONY[A-D]</p> <p>FFXFNMG, FQ4FNR, XEFRIEND, XFNACT, XFNASSOX, XFNCLUBX, XFNETCX, XFNHLLLO, XFNHLLLOX, XFNMEAL, XFNMGX, XFN NOMK, XFN NOMKX, XFNONE, XFNSTAY, XFNSTDY, XFNSTDYX, XFNWORK, XFNWORKX</p> <p>ENGREAD, ENGTALK</p> <p>EUFAMILY</p> <p>EUFRIEND</p> <p>PT4NETWA</p> <p>FQ7FRSEE</p>
<p>幸福 → 満足度</p> <p>…の程度</p> <p>結婚生活の…</p> <p>全般的な…</p> <p>結婚による…への意見</p>	<p>FF5HAPPZ</p> <p>OP5HAPPZ</p> <p>Q4MGHAPP, Q4MNMGA, Q4WNMGA</p>
<p>公務員 → 官公庁, 就労</p>	
<p>交友 → 交際, 友人</p>	
<p>高齢者 → 社会保障, 年金, 年齢</p> <p>…の医療・介護の責任</p> <p>…の生活保障の責任</p> <p>将来の年金額の予想</p>	<p>OP5SRMDY</p> <p>OP5SRWFY</p> <p>OP5PENSN</p>
<p>語学 → 教育, 国際</p>	

国際	
安全保障への政府の支出に対する意見	BD3SAFTY
英語	
…の学習意欲	WLRNENG
…の学習経験の有無	XENOMARK, XENONE, XLRNENG
英会話学校や文化教室	XECLASS
英会話サークル	XECIRCLE
英語教材で自習	XESELF
海外留学や海外研修	XEOSSTDY
社内研修	XESHANAI
テレビ・ラジオ	XEMEDIA
…の学習理由	ELETC, ELNOMK
インターネット	ELINET
海外旅行	ELTRAVL
学習が好き	ELNEW
子どもの教育	ELCHILD
資格を得る	ELQUALF
仕事上役立つ	ELTASK
視野を広めたい	ELVISION
就職・転職	ELGETJOB
昇進・昇格	ELPROMO
卒業・進級	ELGRADE
楽しい	ELENJOY
ニュース・映画	ELMOVIE
米英が好き	ELWEST
…の使用機会	EUETC, EUNO, EUNOMARK
家族との会話のための…	EUFAMILY
学校や資格取得で使う	EUCLASS
子・孫に教える	EUKIDS
仕事のための…	EUTOKI, EUYOKU
友人づきあいのための…	EUFRIEND
余暇活動のための…	EUHOBBY
…の能力	
会話	ENGTALK
読解	ENGREAD
外国人の増加で…学習の機会が増える	FNLANG
海外援助への政府の支出に対する意見	BD3ODA
海外勤務や居住の経験の有無	XEOSJOB
海外旅行の経験の有無	XEOSTRIP
外国人	
…居住者の増加	
…による影響への意見	FNETC, FNNOKNOW, FNNOMK, FNNONE
外国語を学ぶ機会	FNLANG
外国の文化に触れる	FNCULT
過疎地の活性化	FNLOPOP
国際情勢への関心が高まる	FNINTNL
国際平和	FNPEACE
雇用機会の減少	FNWKCHN
社会の多様化	FNVARTY
税負担の増加	FNTAXUP
治安の悪化	FNSAFE
地域性の喪失	FNLOCAL
日本人の単一性の喪失	FNUNIQ
日本文化がそこなわれる	FNJCUL
偏見が強くなる	FNPREUP
偏見が弱くなる	FNPREDN
労働力の補充	FNWORK

<p>…への賛否 …と近所で出会う頻度 …との交際 挨拶 一緒に国際交流活動 一緒に仕事 一緒に地域活動 一緒に勉強 自宅に宿泊 食事に招待 親族が結婚 友人づきあい</p>	<p>QFNRINCR FQ4FNR XEFRIEND, XFNNOMK, XFNNOMKX, XFNONE XFNHLLLO, XFNHLLLOX XFNCLUBX XFNWORK, XFNWORKX XFNACT, XFNETCX XFNSTDY, XFNSTDYX XFNSTAY XFNMEAL FFXFNMG, XFNMGX XFNASSOX</p>
<p>心の健康 → 健康 …を害した経験 …の回数 子どもの死亡 配偶者との死別 犯罪の被害 離婚 悩みの相談相手の人数 ペットによる安寧への意見 身近ないじめの有無</p>	<p>XTRAUM5Y CC[1-8]LIVE DODVWDW, DOMARRY, FQWDW, XWIDOW XROBBD1Y, XSTOLN1Y DODVWDW, DOMARRY, FQXDIV, XDIV Z1ELSE, Z1NUM, Z1XX[A-D] PT4ALONA, PT4BEINA, PT4NEEDA, PT4RELAA, PT4WORTH XSBULLY</p>
<p>子ども → 親, 家族, 教育, 青少年 …が仕事の相談相手 …が政治的な話題の相手 …が悩みの相談相手 …と女性の就労への意見 …に高い学歴をつけさせることが重要 …にとっての離婚への賛否 …の教育の責任 …の教育のために英語を学習 …の生死 …の生年 …の性別 希望する… …の人数 理想的な… …の年齢 …を持つ必要性への意見 コミュニティの…への注意の仕方 三世同居への賛否 体罰への賛否 親による… 教師による… 代理母出産への賛否 保育・育児の責任</p>	<p>ZKIN1[I-L] ZKIN1[E-H] ZKIN1[A-D] Q4JBMMCC, Q4JBMMFM OP4EDHI Q4CCDVY OP5CCED ELCHILD CC[1-8]LIVE CC[1-8]BORN, CC[1-8]EOB, CC[1-8]YOB CC[1-8]SEX APPCCSXB CC[1-8]MARK, CCNUMTTL APPCCNMX, APPCCNUM CC[1-8]AGE Q4NOCCMG SLCLERK, SLETC, SLFAMILY, SLNODO, SLNOMK, SLSCHL, SLSELF OP2GNR Q5PMSPNK Q5TTSPNK OSUBMOM OP5CCARE</p>
<p>コミュニティ → 環境, 居住地, 交際, 市民運動 …の子どもへの注意の仕方 …への愛着 …への満足度 外国人 …居住者が増えること …で地域性が喪失 …への賛否</p>	<p>SLCLERK, SLETC, SLFAMILY, SLNODO, SLNOMK, SLSCHL, SLSELF LKLOCAL ST5AREAY FNLOCAL QFNRINCR</p>

…と地域活動をした経験の有無 …と地域で出会う頻度 地元の有力者と接触した経験 生協への所属 町内会で活動した経験 町内会の役員と知り合い	XFNACT, XFNETCX FQ4FNR X5YCNTC1 MEMCOOP X5YJICHI ZKJICHIF, ZKJICHIM, ZKJICHIN, ZKJICHIX
娯楽 → ギャンブル, 芸術, スポーツ, 余暇活動	
婚姻 → 結婚, 再婚, 死別, 離婚 婚姻状態の転記	MARC
再婚 → 結婚, 死別, 離婚 死別後の… …の有無 …の年齢 離婚後の… …の有無 …の年齢	XMGA1WD, XMGA2WD AGEMG1WD, AGEMG2WD XMGA1DV, XMGA2DV AGEMG1DV, AGEMG2DV
財産 → 資産, 収入	
裁判 → 犯罪, 法制度	
自衛隊 …への信頼 安全保障への政府の支出に対する意見	TR3DEFZ BD3SAFTY
ジェンダー → 女性, 性, 男性	
仕事 → 就労, 不就労	
資産 → 家計, 収入 インターネットで株取引 親の…が子の学歴を決める 住居 貯蓄で生計をまかなう者 パソコンの自宅利用 ファックスの利用 ペット …の種類 …の所持	DONETSTK OP4EDECN SZDWEL, TP8DWEL INCSAVE, INSAVING DOCOMPP DOFAX DOBIRDA, DOCAT, DODOGE, DODOGI, DOFISHA, DOINSECT, DOMAMMAL, DOOTHER, DOPNOMK, DOREPTL DOPET
死生観 → 医療, 宗教, 世界観	
失業 → 就労, 不就労	
死別 → 結婚, 再婚 …後の再婚 …の有無 …の年齢 …の有無 …の回数 …の年齢	XMGA1WD, XMGA2WD AGEMG1WD, AGEMG2WD DODVWDW, DOMARRY, XWIDOW FQWDW AGE1WDW, AGE2WDW
姉妹 → きょうだい	
市民運動 → 環境, 政治, ボランティア …団体の役員と知り合い …団体への所属 …に参加した経験 議会や役所に請願した経験 請願書に署名した経験 政治的な集会に出席した経験	ZKVOLF, ZKVOLM, ZKVOLN, ZKVOLX MEMCIVIL X5YCITZN X5YPETIT X5YSIGN X5YPOLMG
社会階層 → 階層	
社会保障 → 高齢者, 政治, 年金, 法制度 …への政府の支出に対する意見 高齢者の医療・介護の責任 高齢者の生活保障の責任	BD3WFR OP5SRMDY OP5SRWFY

失業保険で生計をまかなう者 社会福祉で生計をまかなう者 福祉と税負担のバランスについての意見	INCUEB, INUEB INCSOC, INSOCSEC OWELFTAX
住居 → 居住地, コミュニティ …の形態 …の広さ	TP8DWEL SZDWEL
宗教 → 世界観 …団体 …への所属 …への信頼 死生観 安楽死法への賛否 死刑制度への賛否 死後の世界を信じるか 代理母出産への賛否 墓への希望 対象者の信仰する… …の有無 …の宗派 信仰の程度 配偶者の信仰する… …の有無 …の宗派 信仰の程度	MEMRL TR3RLGPZ QDDKILLA Q2DTHPY QAFTRDTH OSUBMOM OP7CMTRA, XCMCARE, XCMETC, XCMNATR, XCMNOMK, XCMNONE, XCMSSENS DORL XXRL DO3PIOUS SSDORL SSXXRL SS3PIOUS
収入 → 家計, 資産, 消費行動 …を就労条件として重視 親の…が子の学歴を決める 親の…で生計をまかなう者 家族の…で生計をまかなう者 生計をまかなう…源 主な… 不就労者の… 世帯… …について世間との比較 …の最近の変化 15歳の頃の…レベル 対象者の… …で生計をまかなう者 現在の仕事からの… …の支払い形態 最後にやめた仕事からの… 高い学歴を得れば…に恵まれる 配偶者の… …で生計をまかなう者	IM5HIPAY OP4EDECN INCPAR, INPARENT INCFAM, INFAMILY INCFAM, INCIRR, INCMAN, INCNOKN, INCNOMK, INCOTHER, INCPAR, INCPEN, INCSAVE, INCSELF, INCSOC, INCSP, INCUEB INCMAN INFAMILY, INIRREG, INNOKNOW, INNOMARK, INOTHER, INPARENT, INPEN, INSAVING, INSOCSEC, INPOUSE, INUEB SZHSHINC, SZHSINCM OP5FFINX OP3ECN3A OPFFIX15 INCSELF SZHIINCX, SZINCOMX SZPAYDYX, SZPAYHRX, SZPAYMOX, SZPAYWKX, SZPAYYRX, TP5PAY SZHILST, SZINLST OP4EDINC SSHIINCX, SSSZINCM INCSP, INPOUSE
就労 → 教育, 訓練, 不就労, 労働組合 …に必要な技能の取得に学校の意義があった 15歳の頃の父親の… 従業上の地位 職種 組織の規模 役職	MSJSKILL PPJBTP15 PPJBXX15 PPJBSZ15 PPJBTP15

15歳の頃の母親の…	MMJBTP15
外国人と一緒に働いた経験の有無	XFNWORK, XFNWORKX
外国人の増加で労働力に変化	FNWKCHN, FNWORK
業界団体への所属	MEMIND
雇用対策への政府の支出に対する意見	BD3EMPLY
仕事の関係者が仕事の相談相手	ZJOBCOL[I-L], ZJOBETC[I-L], ZJOBREL[I-L]
仕事の関係者が政治的な話題の相手	ZJOBCOL[E-H], ZJOBETC[E-H], ZJOBREL[E-H]
仕事の関係者が悩みの相談相手	ZJOBCOL[A-D], ZJOBETC[A-D], ZJOBREL[A-D]
仕事の相談相手の…	
従業上の地位	ZTP7JOB[I-L]
職種	ZJOB[I-L]
仕事の相談相手の人数	Z3ELSE, Z3NUM, Z3XX[I-L]
仕事のために英語を学習	ELGETJOB, ELPROMO, ELQUALF, ELTASK
仕事のための英語の使用機会	EUTOKI, EUYOKU
重視する…条件	IM5FAMIL, IM5FREE, IM5HIPAY, IM5INDEP, IM5INTRG, IM5OTHER, IM5PROMO, IM5SECUR, IM5SOCTY, IM5TRG
就職が有利になることに学校の意義があった	MSFINDJB
職場での情報機器の利用	DOCOMPJ, DOEMAILJ
女性の…への意見	Q4JBMMCC, Q4JBMMFM, Q4WNJB2L, Q4WWHHX, Q4WWHPHH, Q4WWJBIA
政治的な話題の相手の…	
従業上の地位	ZTP7JOB[E-H]
職種	ZJOB[E-H]
対象者の…	
現在の仕事	
…の有無	XJOB1WK
…への就労意欲	WLKEEPJA, WLSTOPWK
…への満足度	ST5JOB
雇用契約	DOCNTRCT, SZCNTMO, SZCNTRCT, SZCNTYR
事業所	
…の規模	SZSTAF
…の業種	XXWPL
…の女性従業員割合	SZWNSTF
…の組織形態	TP4WPLA
従業上の地位	TP12JOB
収入	SZHIINCX, SZINCOMX
…の支払い形態	SZPAYDYX, SZPAYHRX, SZPAYMOX, SZPAYWKX, SZPAYYRX, TP5PAY
就労時間数	SZSJBHWK, XJOBHWK, XOTHWK
就労日数	XJOBDWK
就労年数	XJOBYR
就労曜日	DOWKFRI, DOWKMON, DOWKSAT, DOWKSUN, DOWKTHU, DOWKTUE, DOWKVAR, DOWKWED, DOWNOMK
上司の有無	BSDOBOSS, DOBOSS
職種	XXJOB
組織	
…の規模	SZTTLSTA
…の業種	XXWPHQ
通勤	
…時間数	DOCMT, SZCMTHR, SZCMTMIN, SZCMTTL
…手段	CMTBCYL, CMTBOAT, CMTBUS, CMTCAR, CMTETC, CMTMCYL, CMTNOMK, CMTTRAIN, CMTWALK
部下の有無	DOSTAFF, STFDOSTF
副業	

<p>…の有無 就労時間数 役職 連休の回数 再就労の容易さ 最初の仕事 …に就いた時期 …の求職方法 事業所の業種 従業上の地位 職種 組織の規模 役職 失業の可能性 就労への意欲</p> <p>転職の回数 同業組合の役員と知り合い 悩みの相談相手の… 従業上の地位 職種 配偶者の… …の有無 事業所の業種 従業上の地位 収入 就労時間数 就労日数 就労年数 職種 組織の規模 役職</p>	<p>XSJB1WK SZSJBHWK TP12JOB FQWKOFF OP3NEWJB</p> <p>XGETJOB HOWJOB XXFSTWP TP12FSTJ XXFSTJB SZSTFFST TP12FSTJ OP4UNEMP, WLKEEPJA, WLSTOPWK DOFINDJB, DOLOOKJB, SZFINDJB, WLKEEPJA, WLSTOPWK, WLWANTJB XNUMCOWK ZKTRDEF, ZKTRDEM, ZKTRDEN, ZKTRDEX</p> <p>ZTP7JOB[A-D] ZJOB[A-D]</p> <p>SSJB1WK SSXXHQX SSTP12JB SSHIINCX, SSSZINCM SSJBHRWK SSJBDWK SSSZWKYR SSXXJOB SSSZSTFA SSTP12JB</p>
<p>趣味 → ギャンブル, 芸術, スポーツ, 余暇活動</p>	
<p>消費行動 → 家計, ギャンブル, 経済, 余暇活動</p> <p>…の変化 外食の頻度 買い物へのこだわり 価格重視 再生商品の購入 詰め替え商品の購入 品質重視 無農薬・有機野菜の購入 高級ブランド品の購入 講座の受講 資格関連の… 趣味・教養の… 通信販売の利用 日本製品の購入 リサイクルショップの利用 インターネットで下調べ 買ってから後悔 居住地でのコンビニエンスストアの利用頻度 衝動買い 賞味期限を確認 生産地を確認 節約 故障物は修理して使用</p>	<p>XSEATOUT</p> <p>XSPRICE XSRECYC XSREFIL XSQTTY XSAGCHEM XSBRAND</p> <p>XSLRNQL XSCLED XSCATL XSJAPAN XSRESHOP SFQINET SFQSORY FQCONVI SFQIMPLS SFQDATE SFQLOC</p> <p>FQ4MEND</p>

再生商品の購入 節水の心がけ 詰め替え商品の購入 電化製品の購入時 …に省エネ・省資源を重視 …に値段の安さを重視 …に無料下取りサービスを重視 電気はこまめに消す リサイクルショップの利用 他人に同調 チラシを見て買う ついでの時に買い物 電化製品購入の基準 アフターサービスが充実 色々な機能 色や形の良さ 再生利用が可能 省エネ・省資源 長持ち 値段の安さ 無料下取りサービス メーカー名 電化製品はいくつかの店で比較 日用品は特定の店で購入 品質重視 まとめ買い	FQ4RECYC, XSRECYC FQ4WATER FQ4REFIL, XSREFIL IM5SAVE IM5PRICE IM5TRADE FQ4DENKI FQ4USED, XSRESHOP SFQSAME SFQADVTS SFQCHNC IM5SERV IM5FUNC IM5DESN IM5RECYC IM5SAVE IM5LAST IM5PRICE IM5TRADE IM5BRAND SFQELEC SFQSHOP SFQQLTY SFQSTK
情報技術 → インターネット …機器の利用 インターネット 携帯電話 電子メール パソコン ファックス …者が知り合い	DONONE DONETSB, DONETSTK, SFQINET DOPHS DOEMAILJ, DOEMAILP DOCOMPJ, DOCOMPP DOFAX ZKCOMPF, ZKCOMP, ZKCOMP, ZKCOMPX
職業 → 就労, 不就労	
職場 → 就労, 不就労	
職場研修 → 訓練	
職歴 → 就労, 不就労	
女性 → 家族, 結婚, 性, 男性, 母親 …知事 …候補への投票 …による大相撲の表彰への賛否 …にこととの結婚と幸福の関係への意見 …にこととの離婚への賛否 …の就労への意見 家事を仕事とすることへの満足度 対象者の勤める事業所の…従業員割合	ELWNGVNR QWNSUMO Q4WNMGA Q4WWDVY Q4JBMMCC, Q4JBMMFM, Q4WNJB2L, Q4WWHHX, Q4WWHPHH, Q4WWJBIA ST5HSWK SZWNSTF
所属 同じ組織・団体に…する人 …が仕事の相談相手 …が政治的な話題の相手 …が悩みの相談相手 業界団体への… 市民運動団体への… 宗教団体への… 趣味の会への…	ZTEAM[I-L] ZTEAM[E-H] ZTEAM[A-D] MEMIND MEMCIVIL MEMRL MEMHOBBY, XXMEMHOB

スポーツのグループへの… 生協への… 政治団体への… ボランティア団体への… 労働組合への…	MEMSPORT, XXMEMSP MEMCOOP MEMPLTGP MEMVLNTR JOINUNI
信仰 → 宗教, 世界観	
親族 → 家族	
新聞 …で政治の記事を読む頻度 …への信頼 …を読む頻度 マスコミ関係者と知り合い よく読む…の紙名	FQ4PLNP TR3NWSPZ FQ5NEWSP ZKMEDIAF, ZKMEDIAM, ZKMEDIAN, ZKMEDIAX NPAKAHAT, NPASAHI, NPCHUNI, NPDAYSP, NPETC, NPETCX1, NPETCX2, NPFUJI, NPGENDAI, NPHOKKAI, NPHOUCHI, NPJAPAN, NPMAINI, NPNIKKEI, NPNIKSP, NPNOMARK, NPSANKEI, NPSANSP, NPSEIKYO, NPSPNIP, NPTOKYO, NPWESTJP, NPYOMIUR
信頼 学者・研究者への… 学校への… 金融機関への… 警察への… 国会議員への… 裁判所への… 自衛隊への… 市区町村議会議員への… 宗教団体への… 新聞への… 大企業への… 中央官庁への… テレビへの… 人間一般への… 病院への… 労働組合への…	TR3ACDAZ TR3SCHLZ TR3FINZ TR3COPZ Q4MDIET, TR3CGMNZ TR3SPCAZ TR3DEFZ TR3CITYZ TR3RLGPZ TR3NWSPZ TR3CORPZ TR3BCRAZ TR3TVZ OP3TRUST, OP3UTILS, OP7GDEVO TR3HSP LZ TR3UNNZ
スポーツ → 余暇活動 …一般の頻度 …に学校の意義があった …のグループへの所属 行なっている…の種類 クラブ活動への教員の立会いへの意見 健康のための運動 サッカーくじの頻度 ジョギング等の頻度 釣りの頻度	FQSPORT MSSPORT MEMSPORT, XXMEMSP XXSPORT OPCLUBT XSEXER FQ4TOTO, FQTOTO FQ4JOG FQ4FISH
性 → 結婚, 女性, 性別, 男性, 配偶者 …交渉 …の頻度 同性による…への意見 配偶者以外との…への意見 …役割観 10代の売春への意見 ポルノグラフィ …と社会道徳との関係への意見 …の規制への意見	FQ7SEX Q4HOMSEA Q4ADLTRY Q4JBMMFM, Q4MNCKY, Q4MNCOOK, Q4WWHXX, Q4WWHPPH, Q4WWJBIA Q4PROS19 OPPORNK Q3PORNN0
生活時間	

飲酒の頻度 会話の頻度 仕事の相談相手との… 政治的な話題の相手との… 悩みの相談相手との… 家事をする頻度 家族揃っての夕食の頻度 時間の自由を就労条件として重視 就労時間 就労曜日 新聞を読む頻度 性交渉の頻度 通勤時間数 テレビを見る時間数 読書の頻度 ペット …が生活を規則的にするという意見 …と過ごす時間数 ボランティア活動の頻度 友人との会食の頻度 余暇活動の頻度 旅行の頻度 連休の回数	DO7DRINK ZFQTALK[I-L] ZFQTALK[E-H] ZFQTALK[A-D] FQ7CKDNR, FQ7CLEAN, FQ7GARB, FQ7SHOP, FQ7WASH FQ7FFDNR IM5FREE SZSJBHVK, XJOBDDWK, XJOBHVK, XOTHVK DOWKFRI, DOWKMON, DOWKSAT, DOWKSUN, DOWKTHU, DOWKTUE, DOWKVAR, DOWKWED, DOWNOMK FQ5NEWSP FQ7SEX DOCMT, SZCMTHR, SZCMTMIN, SZCMTTL HRTV FQ5READ PT4REGUA PTCARE, PTHOUR, PTMIN SZVLIRRG, SZVLREG, XLVIRREG, XLVREG FQ7FRSEE FQ4DRIVE, FQ4FISH, FQ4GAME, FQ4GREEN, FQ4HORSE, FQ4IGO, FQ4JOG, FQ4KARA, FQ4LOTTO, FQ4MAJON, FQ4MOVIE, FQ4MUSIC, FQ4NBS, FQ4PACHI, FQ4PGAM, FQ4SHOGI, FQ4TOTO, FQ5READ, FQLOT, FQPACHI, FQRACE, FQSPORT, FQTOTO, NUMRACE FQ5TRIP FQWKOFF
政策 → 政治, 政府, 法制度	
政治 → 政府, 法制度 …意識 議員への信頼 国会議員 市区町村議会議員 女性知事 …候補への投票に対する意見 …による大相撲の表彰への賛否 政治へのイメージ 監視していくもの 自分から働きかけるもの できればかかわりたくない なるようにしかならないもの 政治への関心の強さ 政治への自己効力感 政党を支持しない理由 保守革新意識 …関係の知り合い 国会議員 市区町村の首長 政治家の後援会の世話役 地方議会議員 …団体への所属 市民運動団体への所属	Q4MDIET, TR3CGMNZ TR3CITYZ ELWNGVNR QWNSUMO OPLWATCH OPLSELF OPLNOREL OPLCANT DOPOLIT, OPLCANT, OPLNOREL, OPLSELF, OPLWATCH Q4GVCMP, Q4NOPWR, Q4VOTE XXWHYNO OP5RADCA, OP7RADCZ ZKDIETF, ZKDIETM, ZKDIETN, ZKDIETX ZKMAYRF, ZKMAYRM, ZKMAYRN, ZKMAYRX ZKSECRF, ZKSECRM, ZKSECRN, ZKSECRX ZKLOCALF, ZKLOCALM, ZKLOCALN, ZKLOCALX MEMPLTGP MEMCIVIL

<p>…的な運動 議会や役所に請願した経験 献金をした経験 市民運動に参加した経験 地元の有力者と接触した経験 請願書に署名した経験 政治家や官僚と接触した経験 政治的な集会に出席した経験 選挙運動の手伝いをした経験</p> <p>…的な会話 …の相手の人数 …の有無 仕事の相談相手との… 政治的な話題の相手との… 悩みの相談相手との… …を家族とする頻度 …を友人とする頻度</p> <p>…の情報収集 政治の記事を雑誌で読む頻度 政治の記事を新聞で読む頻度 政治のニュースをインターネットで見る頻度 政治のニュースをテレビで見る頻度</p> <p>政党 仕事の相談相手が投票する… 支持する… 支持する… …がない理由 支持政党ではないが好ましい… 政権担当能力がある…</p> <p>政治的な話題の相手が投票する… 悩みの相談相手が投票する…</p> <p>選挙で投票した経験 町内会で活動した経験</p>	<p>X5YPETIT X5YDONAT X5YCITZN X5YCNTC1 X5YSIGN X5YCNTC2 X5YPOLMG X5YCMPGN</p> <p>Z2ELSE, Z2NUM, Z2XX[E-H]</p> <p>ZPLTALK[I-L] ZPLTALK[E-H] ZPLTALK[A-D]</p> <p>FQ4PLFAM FQ4PLFRI</p> <p>FQ4PLMAG FQ4PLNP FQ4PLWEB FQ4PLTV</p> <p>ZVOTE[I-L] XX8PLPTY</p> <p>XXWHYNO XX9PLPFV OCOMMPOK, ODPOK, OHOSHUOK, OKOMEIOK, OLDPOK, OLPOK, ONOPLPOK, OOTHEROK, OPLPDONT, OPLPNOMK, OSDPOK</p> <p>ZVOTE[E-H] ZVOTE[A-D]</p> <p>X5YVOTE X5YJICHI</p>
<p>青少年 → 親, 家族, 教育, 子ども 10代の売春への意見 少年法改正への意見 ポルノグラフィ …と社会道徳との関係への意見 …の規制への意見</p>	<p>Q4PROS19 OP3JVLWY</p> <p>OPPORNK Q3PORNNO</p>
<p>政党 → 政治, 政府</p>	
<p>生年月日 → 年齢 子どもの… 対象者の…</p>	<p>CC[1-8]BORN, CC[1-8]EOB, CC[1-8]YOB DOBYEAR</p>
<p>政府 → 政治, 法制度 …の支出に対する意見 安全保障 海外援助 環境問題 教育 雇用対策 社会保障・年金 土木事業 犯罪の取締 …の役割範囲への意見 高齢者の医療・介護の責任</p>	<p>BD3SAFTY BD3ODA BD3ENVA BD3EDUC BD3EMPLY BD3WFR BD3CNSTR BD3CRIME OP5LGGOZ OP5SRMDY</p>

高齢者の生活保障の責任 子どもの教育の責任 保育・育児の責任 政策 国による環境問題への取り組みへの満足度 社会と個人の利益のバランスについての意見 将来の年金額の予想 対象者の所得税への評価 貧富解消…への賛否 福祉と税負担のバランスについての意見 内閣への評価	OP5SRWFY OP5CCED OP5CCARE STECONAT ONATIND OP5PENSN OP6TAXHI Q5GVEQAA OWELFTAX OKOIZUM
性別 → 女性, 性, 男性 家族の… 子どもの… 仕事の相談相手の… 政治的な話題の相手の… 対象者の… 悩みの相談相手の…	FF[1-10]SEX CC[1-8]SEX ZSEX[I-L] ZSEX[E-H] SEXA ZSEX[A-D]
生命倫理 → 医療, 宗教	
世界観 → 宗教 死後の世界を信じるか 社会と個人の利益のバランスについての意見 人間 …一般への信頼 …の本性は善か悪か …は一般に利己主義か	QAFTRDTH ONATIND OP3TRUST OP7GDEVO OP3UTILS
世帯 → 家族, 家庭	
世帯収入 → 家計, 収入	
セックス → 性, 性別	
選挙 → 政治, 政府, 法制度	
臓器提供 → 医療	
退職 → 高齢者, 就労, 年金, 不就労	
体罰 → 暴力	
男性 → 女性, 性 …にとつての結婚と幸福の関係への意見 …にとつての離婚への賛否 …による家事への賛否 …の仕事重視することへの意見	Q4MNMGA Q4HHDVY Q4MNCKY, Q4MNCOOK Q4WWHHX, Q4WWHPHH
治安 → 警察, 自衛隊, 犯罪	
地域 → 居住地, コミュニティ	
知人 → 交際, 友人	
父親 → 親, 男性 …の最終学歴 15歳の頃の…の就労 従業上の地位 職種 組織の規模 役職	PPLSTSCH PPJBTP15 PPJBXX15 PPJBSZ15 PPJBTP15
調査実施情報 識別番号 実施月日 留置票の… 面接票の… 所要時間 交際ネットワーク面接部分の… 調査員による評定 対象者	IDUSE XXTODAY DATE, DAY, MONTH DURATION ZTIME

…の協力度 …の居住地区の種別 …の質問の理解度 調査年度 留置票の種別 面接・留置票の順序	COOP AREA USTAND RYEAR FORM PROC
通勤 → 就労 …時間 …手段 自転車 自動車 電車 徒歩のみ バイク バス 船 …の有無 なるべく公共交通機関を利用	SZCMTHR, SZCMTMIN, SZCMTTL CMTETC, CMTNOMK CMTBCYL CMTCAR CMTTRAIN CMTWALK CMTMCYL CMTBUS CMTBOAT DOCMT FQ4BUS
妻 → 結婚, 女性, 配偶者	
テレビ …ゲームの頻度 …で英語の学習をした経験 …で政治のニュースを見る頻度 …への信頼 …を見る時間数 マスコミ関係者と知り合い	FQ4GAME XEMEDIA FQ4PLTV TR3TVZ HRTV ZKMEDIAF, ZKMEDIAM, ZKMEDIAN, ZKMEDIAX
転職 → 就労, 不就労	
同性愛 → 性	
道徳 → 規範 10代の売春への意見 体罰 親による…への賛否 教師による…への賛否 ポルノグラフィと社会道徳の関係への意見	Q4PROS19 Q5PMSPNK Q5TTSPNK OPPORNK
投票 → 政治, 政府, 法制度	
読書 → 生活時間, 余暇活動	
都市 → 居住地	
ドナーカード → 医療	
ドメスティック・バイオレンス → 家庭, 暴力	
ドライブ → 余暇活動	
トラウマ → 心の健康	
人間観 → 宗教, 世界観	
ネットワーク → 交際, 友人	
年金 → 高齢者, 政治, 政府, 法制度 …で生計をまかなう者 …への政府の支出に対する意見 将来の…額の予想	INCPEN, INPEN BD3WFR OP5PENSX
年収 → 家計, 収入	
年齢 → 生年月日 家族の… 結婚の… 子どもの… 再婚の… 死別後の… 離婚後の… 仕事の相談相手の…	FF[1-10]AGE AGE1MG CC[1-8]AGE AGEMG1WD, AGEMG2WD AGEMG1DV, AGEMG2DV ZAGE[1-L]

死別の… 政治的な話題の相手の… 対象者の… 悩みの相談相手の… 配偶者の… 離婚の…	AGE1WDW, AGE2WDW ZAGE[E-H] AGEB ZAGE[A-D] SPAGEX AGE1DIV, AGE2DIV
農村 → 居住地	
配偶者 → 家族, 結婚, 再婚, 死別, 性, 離婚 …以外との性交渉への意見 …が仕事の相談相手 …が政治的な話題の相手 …が悩みの相談相手 …との家事分担 …との関係への満足度 …との出会いに学校の意義があった …による家事の頻度 …による家族の介護経験の有無 …のきょうだいの人数 …の健康 …の最終学歴 …の宗教 …の収入 …で生計をまかなう者 …の就労 …の有無 事業所の業種 従業上の地位 収入 就労時間数 就労日数 就労年数 職種 組織の規模 役職 …の年齢 家計の管理方法 結婚生活の幸福の程度 夫婦別姓への意見	Q4ADLTRY ZSS[I-L] ZSS[E-H] ZSS[A-D] WH3HSWK ST5SSREL MSSPOUSE SSFQ7CK, SSFQ7CLN, SSFQ7GRB, SSFQ7SHP, SSFQ7WSH SSCARE XSSNBROE, XSSNBROY, XSSNSBLG, XSSNSSELF, XSSNSISE, XSSNSISY SS5HLTHZ SSLSTSCH SS3PIOUS, SSDORL, SSXXRL SSHIINCX, SSSZINCM INCSP, INSPOUSE SSJB1WK SSXXHQX SSTP12JB SSHIINCX, SSSZINCM SSJBHRWK SSJBDWK SSSZWKYR SSXXJOB SSSZSTFA SSTP12JB SPAGEX RR6ACCT FF5HAPPZ OP4NAME
売春 → 性	
墓への希望 自分の墓を望まない理由	XCMCARE, XCMETC, XCMNATR, XCMNOMK, XCMNONE, XCMSSENS
パソコン → インターネット, 情報技術	
母親 → 親, 女性 …の最終学歴 …の就労 …への意見 代理母出産への賛否	MMLSTSCH MMJBTP15 Q4JBMMCC, Q4JBMMFM OSUBMOM
犯罪 → 警察, 法制度 …取締りへの政府の支出に対する意見 …の被害経験 空き巣 強盗等 暴行 外国人の増加で治安が悪化	BD3CRIME XSTOLN1Y XROBBD1Y WHENBEAT, WHOMBEAT, XBEATEN FNSAFE

居住地の夜の治安 警察への信頼	FEARWALK TR3COPZ
病院 → 医療	
貧富 → 階層, 収入, 不平等	
夫婦関係 → 家族, 結婚, 死別, 性, 配偶者, 離婚	
フェミニズム → 女性, 性	
福祉 → 医療, 幸福, 高齢者, 社会保障, 政治, 年金	
不就労 → 就労 …経験 …の有無 …の年数 …のうち求職活動をした年数 …者の生計をまかなう収入源 …の理由 以前の就労経験 …の有無 最後の仕事 …をやめた年 …をやめた理由 事業所の業種 従業上の地位 収入 職種 組織の規模 役職 求職への意欲 雇用対策への政府の支出に対する意見 重視する就労条件 連休の回数	XNOWORK SZNOWORK SZFINDJB INFAMILY, INIRREG, INNOKNOW, INNOMARK, INOTHER, INPARENT, INPEN, INSAVING, INSOCSEC, INSPOUSE, INUEB TP5UNEMP XWORK, XWORK1Y WHNSTPWK XXSTPJB XXLSTWPL TP12LSTJ SZHILST, SZINLST XXLSTJB SZSTFLSA TP12LSTJ DOFINDJB, DOLOOKJB, SZFINDJB, WLWANTJB BD3EMPLY IM5FAMIL, IM5FREE, IM5HIPAY, IM5INDEP, IM5INTRG, IM5OTHER, IM5PROMO, IM5SECUR, IM5SOCTY, IM5TRG FQWKOFF
不平等 → 階層, 資産, 収入, 女性, 男性 生活水準向上の機会 貧富解消政策への賛否	OP5CHNCA Q5GVEQAA
ペット → 資産, 余暇活動	
法制度 → 政治, 政府, 犯罪 安楽死法への賛否 カジノの合法化への意見 裁判所への信頼 裁判の厳しさへの意見 死刑制度への賛否 少年法改正への意見 対象者の仕事の雇用契約 対象者の所得税への評価 ポルノグラフィの規制への意見	QDDKILLA OPCASINO TR3SPCAZ OP5JUDGE Q2DTHPY OP3JVLWY DOCNTRCT, SZCNTMO, SZCNTRCT, SZCNTYR OP6TAXHI Q3PORNNO
暴力 いじめ …の責任 身近な…の有無 強盗等の被害経験の有無 体罰への賛否 親による… 教師による… 暴行の被害経験	SUBULLY, SUCMATE, SUFFBUL, SUFFSLF, SUSCHL, SUSELF, SUTCHER XSBULLY XROBBD1Y Q5PMSPNK Q5TTSPNK WHENBEAT, WHOMBEAT, XBEATEN

<p>ボランティア → 環境, コミュニティ, 市民運動</p> <ul style="list-style-type: none"> …活動 …の経験の有無 <ul style="list-style-type: none"> 定期的な… 不定期な… …の頻度 <ul style="list-style-type: none"> 定期的な… 不定期な… …への参加意欲 …への支援経験の有無 <ul style="list-style-type: none"> 介護・福祉 切手・はがきなどの購入を通じた寄付 寄付・募金 献血 指導 清掃・環境 貯金口座・クレジットカードへの加入を通じた寄付 バザーへの出品 古着や毛布などの寄贈 文化的奉仕 労働奉仕 …団体の役員と知り合い …団体への所属 社会のためになることを就労条件として重視 他人のためになることを就労条件として重視 	<p>XVLREG XVLIRREG SZVLREG SZVLIRRG WLVLDO XVLETC, XVLNOMK XVLWF XVLSTAMP XVLDONAT XVLBLOOD XVLTEACH XVLENV XVLCARD XVLBAZZR XVLUSED XVLCUL XVLLABOR ZKVOLF, ZKVOLM, ZKVOLN, ZKVOLX MEMVLNTR IM5SOCTY IM5OTHER</p>
ボルノグラフィ → 性	
マスコミ → 新聞, テレビ	
<p>満足度 → 幸福</p> <ul style="list-style-type: none"> 家計状態への… 家事を仕事とすることへの… 家庭生活への… 環境問題への取り組みへの… <ul style="list-style-type: none"> 企業による… 国による… 自治体による… 居住地域への… 健康状態への… 仕事への… 配偶者との関係への… 友人関係への… 余暇利用への… 	<p>ST5ECNY ST5HSWK ST5LIFEY STECOCO STECONAT STECOLOC ST5AREAY ST5HLTHY ST5JOB ST5SSREL ST5FRIY ST5LEISY</p>
未婚 → 結婚	
無職 → 就労, 不就労	
メディア → インターネット, 新聞, テレビ	
<p>友人 → 交際</p> <ul style="list-style-type: none"> …が仕事の相談相手 …が政治的な話題の相手 …が悩みの相談相手 …関係への満足度 …づきあいのための英語の使用機会 …づくりに学校の意義があった …と政治について話す頻度 …との会食の頻度 外国人 <ul style="list-style-type: none"> …との会食の有無 …との宿泊招待の有無 …との友人づきあい 	<p>ZFRIE[I-L] ZFRIE[E-H] ZFRIE[A-D] ST5FRIY EUFRIEND MSFRIEND FQ4PLFRI FQ7FRSEE XFNMEAL XFNSTAY XFNASSOX</p>

<p>余暇活動 → ギャンブル, 芸術, 消費行動, スポーツ, 生活時間</p> <p>…のために英語を学習</p> <p>…のための英語の使用機会</p> <p>…への満足度</p> <p>インターネットによるショッピング・バンキング</p> <p>映画鑑賞の頻度</p> <p>園芸・庭いじりの頻度</p> <p>音楽鑑賞の頻度</p> <p>海外旅行の経験の有無</p> <p>カラオケの頻度</p> <p>ギャンブル</p> <p>…の頻度</p> <p>…への支出</p> <p>共通の趣味の有無</p> <p>仕事の相談相手との…</p> <p>政治的な話題の相手との…</p> <p>悩みの相談相手との…</p> <p>教養講座の受講経験</p> <p>ゲームの頻度</p> <p>趣味の会への所属</p> <p>スポーツ</p> <p>…のグループへの所属</p> <p>…の頻度</p> <p>行っている…の種類</p> <p>読書冊数</p> <p>ドライブの頻度</p> <p>ペット</p> <p>…と過ごす時間数</p> <p>…の意味</p> <p>…の種類</p> <p>…の所持</p> <p>旅行の頻度</p>	<p>ELENJOY, ELINET, ELMOVIE, ELNEW, ELTRAVL, ELVISION, ELWEST</p> <p>EUHOBBY</p> <p>ST5LEISY</p> <p>DONETSB</p> <p>FQ4MOVIE</p> <p>FQ4GREEN</p> <p>FQ4MUSIC</p> <p>XEOSTRIP</p> <p>FQ4KARA</p> <p>FQ4HORSE, FQ4LOTTO, FQ4NBS, FQ4PACHI, FQ4PGAM, FQ4TOTO, FQLOT, FQPACHI, FQRACE, FQTOTO, NUMRACE</p> <p>NUMRACE, SZLOT, SZPACHI, SZRACE, SZTOTO</p> <p>ZCOHOBB[I-L]</p> <p>ZCOHOBB[E-H]</p> <p>ZCOHOBB[A-D]</p> <p>XECLASS, XLRNCLTR, XLRNENG, XSCLED</p> <p>FQ4GAME, FQ4IGO, FQ4MAJON, FQ4SHOGI</p> <p>MEMHOBBY, XXMEMHOB</p> <p>MEMSPORT, XXMEMSP</p> <p>FQ4FISH, FQ4JOG, FQSPORT</p> <p>XXSPORT</p> <p>FQ5READ</p> <p>FQ4DRIVE</p> <p>PTCARE, PTHOUR, PTMIN</p> <p>PT4ALONA, PT4BEINA, PT4FFCOA, PT4NEEDA, PT4NETWA, PT4REGUA, PT4RELAA, PT4WORTH</p> <p>DOBIRDA, DOCAT, DODOGE, DODOGI, DOFISHA, DOINSECT, DOMAMMAL, DOOTHER, DOPNOMK, DOREPTL</p> <p>DOPET</p> <p>FQ5TRIP</p>
<p>ライフイベント → 結婚, 子ども, 就労</p>	
<p>ライフスタイル → 家族, 結婚, 就労, 世界観, 余暇活動</p>	
<p>離婚 → 結婚, 再婚</p> <p>…後の再婚</p> <p>…の有無</p> <p>…の年齢</p> <p>…の有無</p> <p>…の回数</p> <p>…の年齢</p> <p>…への賛否</p> <p>夫にとっての…</p> <p>子どもにとっての…</p> <p>妻にとっての…</p>	<p>XMGA1DV, XMGA2DV</p> <p>AGEMG1DV, AGEMG2DV</p> <p>DODVWDW, DOMARRY, XDIV</p> <p>FQXDIV</p> <p>AGE1DIV, AGE2DIV</p> <p>Q4DIVOK</p> <p>Q4HHDVY</p> <p>Q4CCDVY</p> <p>Q4WWDVY</p>
<p>離別 → 離婚</p>	
<p>旅行 → 余暇活動</p>	

労働 → 就労, 不就労	
労働組合 …の有無 …の役員と知り合い …への加入 …への信頼	DOUNION ZKUNIF, ZKUNIM, ZKUNIN, ZKUNIX JOINUNI TR3UNNZ



変数名索引 アルファベット順

[略号・記号]

面:面接調査票, 留:留置調査票

*:調査票冒頭欄, F:調査員記入欄, ◇:抽出関連などの変数で質問番号なし

JGSS-2003 A:留置A票, B:留置B票

	変数名	質問概要	各調査の質問番号			
			JGSS-2000	JGSS-2001	JGSS-2002	JGSS-2003
365	AGE1DIV	1回目の離婚年齢	面 31(3)	面 32(3)	面 36-3	—
362	AGE1MG	初婚年齢	面 31(1)	面 32(1)	面 36-1	—
373	AGE1WDW	配偶者との1回目の死別年齢	面 31(5)	面 32(5)	面 36-5	—
368	AGE2DIV	2回目の離婚年齢	面 31(3)	面 32(3)	面 36-3	—
376	AGE2WDW	配偶者との2回目の死別年齢	面 31(5)	面 32(5)	面 36-5	—
7	AGEB	年齢	*	*	*	*
367	AGEMG1DV	1回目離婚後の再婚年齢	面 31(3)	面 32(3)	面 36-3	—
375	AGEMG1WD	配偶者との1回目死別後の再婚年齢	面 31(5)	面 32(5)	面 36-5	—
370	AGEMG2DV	2回目離婚後の再婚年齢	面 31(3)	面 32(3)	面 36-3	—
378	AGEMG2WD	配偶者との2回目死別後の再婚年齢	面 31(5)	面 32(5)	面 36-5	—
380	APPCCNMX	理想的な子どもの人数:5人以上の場合(具体的記述)	留 39	留 38	留 17	A 16
379	APPCCNUM	理想的な子どもの人数(一般論)	留 39	留 38	留 17	A 16
381	APPCCSXB	希望する子どもの性別	留 40	留 39	留 18	A 17
684	AREA	調査員への質問:回答者の居住地域	—	—	—	F5
435	BD3CNSTR	政府の支出:土木事業	留 23	留 22	—	B 20
431	BD3CRIME	政府の支出:犯罪取締	留 23	留 22	—	B 20
432	BD3EDUC	政府の支出:教育	留 23	留 22	—	B 20
437	BD3EMPLY	政府の支出:雇用対策	留 23	留 22	—	B 20
430	BD3ENVA	政府の支出:環境問題	留 23	留 22	—	B 20
434	BD3ODA	政府の支出:海外援助	留 23	留 22	—	B 20
433	BD3SAFTY	政府の支出:安全保障	留 23	留 22	—	B 20
436	BD3WFR	政府の支出:社会保障	留 23	留 22	—	B 20
3	BLOCK	地域ブロック	◇	◇	◇	◇
29	BSDOBOSS	上司の上司の有無	面 1(14)b	面 1(14)(b)	—	—
291-346	CC[1-8]AGE	子ども[1-8]:年齢	面 22	面 23	面 29	—
	CC[1-8]BORN	子ども[1-8]:生年	面 22	面 23	面 29	—
	CC[1-8]EOB	子ども[1-8]:生年(元号)	面 22	—	—	—
	CC[1-8]LIVE	子ども[1-8]:生死	面 22	面 23	面 29	—
	CC[1-8]MARK	子ども[1-8]:有無	面 22	面 23	面 29	—
	CC[1-8]SEX	子ども[1-8]:性別	面 22	面 23	面 29	—
CC[1-8]YOB	子ども[1-8]:生年(年)	面 22	—	—	—	
290	CCNUMTTL	子どもの人数	面 21	面 22	面 28	面 22
802	CMTBCYL	通勤手段:自転車	—	—	—	面 3-2
807	CMTBOAT	通勤手段:船	—	—	—	面 3-2
804	CMTBUS	通勤手段:バス	—	—	—	面 3-2
806	CMTCAR	通勤手段:自動車	—	—	—	面 3-2
808	CMTETC	通勤手段:その他	—	—	—	面 3-2
803	CMTMCYL	通勤手段:バイク	—	—	—	面 3-2
809	CMTNOMK	通勤手段:いずれも選択していない	—	—	—	面 3-2
805	CMTTRAIN	通勤手段:電車	—	—	—	面 3-2
801	CMTWALK	通勤手段:徒歩のみ	—	—	—	面 3-2
682	COOP	調査員への質問:回答者の協力度	F1	F1	F1	F1
686	DATE	調査月日	F	F	F	F
688	DAY	調査月日:日	F	F	F	F
678	DO3PIOUS	信仰の度合い(本人)	留 57	留 57	留 37	A 47-3
673	DO3SIGN	ドナーカードへの署名	留 56	留 56	—	—
606	DO7DRINK	飲酒頻度	留 55	留 55	留 36	A 46
556	DOBIRDA	ペットの種類:鳥類	留 62	留 62	—	—

28	DOBOSS	上司の有無	面 1(14)a	面 1(14)(a)	面 5-1	—
10	DOBYEAR	生年	*	*	*	*
672	DOCARD	ドナーカードの所持	留 56	留 56	—	—
554	DOCAT	ペットの種類:猫	留 62	留 62	—	—
797	DOCMT	通勤の有無	—	—	—	面 3-1
34	DOCNTRCT	雇用契約期限の有無	面 1(17)	面 1(17)	面 7-1	—
544	DOCOMPJ	利用通信媒体:パソコン(職場)	留 60	留 60	留 40	A 36
545	DOCOMPJ	利用通信媒体:パソコン(自宅)	留 60	留 60	留 40	A 36
552	DODOGE	ペットの種類:犬(室外で)	留 62	留 62	—	—
553	DODOGI	ペットの種類:犬(室内で)	留 62	留 62	—	—
360	DODVWDW	配偶者と別れた理由	—	—	—	面 15-2
542	DOEMAILJ	利用通信媒体:電子メール(仕事)	留 60	留 60	留 40	A 36
543	DOEMAILP	利用通信媒体:電子メール(私用)	留 60	留 60	留 40	A 36
549	DOFAX	利用通信媒体:ファックス	留 60	留 60	留 40	A 36
60	DOFINDJB	不就労者に:求職の有無	面 7	面 7	—	—
557	DOFISHA	ペットの種類:魚類	留 62	留 62	—	—
559	DOINSECT	ペットの種類:昆虫類	—	留 62	—	—
72	DOLOOKJB	求職の有無(全員)	—	—	面 15	面 13
456	DOLSTSCH	最終学校の卒業・中退(本人)	面 28	面 29	面 33-1	面 26
555	DOMAMMAL	ペットの種類:小型ほ乳類	留 62	留 62	—	—
359	DOMARRY	結婚状況	面 10	面 10	面 18	面 15-1
546	DONETSB	利用通信媒体:インターネットによるショッピング・ バンキング	留 60	留 60	留 40	A 36
547	DONETSTK	利用通信媒体:インターネットによる株取引	留 60	留 60	留 40	A 36
550	DONONE	利用通信媒体:いずれも選択していない	留 60	留 60	留 40	A 36
560	DOOTHER	ペットの種類:その他	留 62	留 62	—	—
551	DOPET	ペットの有無	留 62	留 62	—	—
548	DOPHS	利用通信媒体:携帯電話または PHS	留 60	留 60	留 40	A 36
561	DOPNOMK	ペットの種類:いずれも選択していない	留 62	留 62	—	—
1239	DOPOLIT	政治への関心の強さ	—	—	—	B 15
558	DOREPTL	ペットの種類:両生類/は虫類	留 62	留 62	—	—
676	DORL	信仰する宗教の有無(本人)	留 57	留 57	留 37	A 47-1
603	DOSMOKE	喫煙習慣	留 54	留 54	—	—
604	DOSMOKEKX	喫煙経験	—	—	留 35	A 45-1
30	DOSTAFF	部下の有無	面 1(15)a	面 1(15)(a)	面 5-2	面 7
32	DOUNION	労働組合の有無	面 1(16)a	面 1(16)(a)	—	—
791	DOWKFRI	就労曜日:金	—	—	—	面 2-1
787	DOWKMON	就労曜日:月	—	—	—	面 2-1
792	DOWKSAT	就労曜日:土	—	—	—	面 2-1
793	DOWKSUN	就労曜日:日	—	—	—	面 2-1
790	DOWKTHU	就労曜日:木	—	—	—	面 2-1
788	DOWKTUE	就労曜日:火	—	—	—	面 2-1
794	DOWKVAR	就労曜日:週によってまちまち	—	—	—	面 2-1
789	DOWKWED	就労曜日:水	—	—	—	面 2-1
795	DOWNOMK	就労曜日:いずれも選択していない	—	—	—	面 2-1
9	DRAN	アタック状況番号	*	*	*	*
689	DURATION	調査所要時間(分)	F	F	F	F
889	ELCHILD	英語学習の理由:子どもの教育	—	—	—	A 59-2
884	ELENOY	英語学習の理由:楽しい	—	—	—	A 59-2
892	ELETC	英語学習の理由:その他	—	—	—	A 59-2
880	ELGETJOB	英語学習の理由:就職・転職	—	—	—	A 59-2
879	ELGRADE	英語学習の理由:卒業・進級	—	—	—	A 59-2
890	ELINET	英語学習の理由:インターネット	—	—	—	A 59-2
891	ELMOVIE	英語学習の理由:ニュース・映画	—	—	—	A 59-2
887	ELNEW	英語学習の理由:学習が好き	—	—	—	A 59-2
893	ELNOMK	英語学習の理由:いずれも選択していない	—	—	—	A 59-2
883	ELPROMO	英語学習の理由:昇進・昇格	—	—	—	A 59-2
882	ELQUALF	英語学習の理由:資格	—	—	—	A 59-2
881	ELTASK	英語学習の理由:仕事	—	—	—	A 59-2
888	ELTRAVL	英語学習の理由:海外旅行	—	—	—	A 59-2
886	ELVISION	英語学習の理由:視野を広めたい	—	—	—	A 59-2

885	ELWEST	英語学習の理由:米英が好き	—	—	—	A 59-2
438	ELWNGVNR	女性知事候補への投票	留 24	留 23	—	A 24
574	ENGREAD	英語読解力のレベル	—	—	留 55	A 57
573	ENGTALK	英会話のレベル	—	—	留 54	A 56
582	EUCLASS	英語の使用:学校や資格取得で使う	—	—	留 56	—
581	EUETC	英語の使用:その他	—	—	留 56	A 55
579	EUFAMILY	英語の使用:家族とのコミュニケーションに	—	—	留 56	A 55
578	EUFRIEND	英語の使用:外国人の友人や知人との付き合いで	—	—	留 56	A 55
580	EUHOBBY	英語の使用:趣味・娯楽・海外旅行で	—	—	留 56	A 55
583	EUKIDS	英語の使用:子ども(孫)に教える	—	—	留 56	A 55
575	EUNO	英語の使用:ほとんど使う機会はない	—	—	留 56	A 55
584	EUNOMARK	英語の使用:いずれも選択していない	—	—	留 56	A 55
576	EUTOKI	英語の使用:仕事で時々使う	—	—	留 56	A 55
577	EUYOKU	英語の使用:仕事でよく使う	—	—	留 56	A 55
593	FAATOPI	症状の有無:アトピー性皮膚炎(同居家族)	—	—	留 32B	A 27
596	FAFOOD	症状の有無:食物アレルギー(同居家族)	—	—	留 32B	A 27
594	FAKAFUN	症状の有無:花粉症(同居家族)	—	—	留 32B	A 27
598	FANOFF	症状の有無:非該当(同居家族はいない)	—	—	留 32B	A 27
599	FANOMARK	症状の有無:いずれも選択していない(同居家族)	—	—	留 32B	A 27
597	FANONE	症状の有無:いずれもない(同居家族)	—	—	留 32B	A 27
595	FAZENSOK	症状の有無:ぜんそく(同居家族)	—	—	留 32B	A 27
638	FEARWALK	自宅周辺の危険な場所の有無	留 33	留 32	留 25	A 30
131-220	FF[1-10]AGE	家族[1-10]:年齢	面 19	面 20	面 27-1	面 21-1
	FF[1-10]HEAD	家族[1-10]:世帯主	面 20	面 21	—	—
	FF[1-10]HERE	家族[1-10]:同居の有無	面 19	面 20	—	—
	FF[1-10]HOME	家族[1-10]:自宅在住か	—	—	面 27-1	面 21-1
	FF[1-10]MARK	家族[1-10]:有無	面 19	面 20	面 27-1	面 21-1
	FF[1-10]JOUT	家族[1-10]:一時的に自宅を出ている理由	—	—	面 27-1	面 21-1
	FF[1-10]REL	家族[1-10]:続柄	面 19	面 20	面 27-1	面 21-1
	FF[1-10]SEX	家族[1-10]:性別	面 19	面 20	面 27-1	面 21-1
FF[1-10]WHY	家族[1-10]:別居の理由	面 19	面 20	—	—	
503	FF5HAPPZ	結婚生活の幸福度	留 64	留 64	留 61	—
281	FFATX	世帯員変数:おば	面 19	面 20	面 27-1	面 21-1
272	FFBRECCX	世帯員変数:兄の子	面 19	面 20	面 27-1	面 21-1
256	FFBREWWX	世帯員変数:兄の妻	面 19	面 20	面 27-1	面 21-1
260	FFBREX	世帯員変数:兄	面 19	面 20	面 27-1	面 21-1
273	FFBRYCCX	世帯員変数:弟の子	面 19	面 20	面 27-1	面 21-1
257	FFBRYWWX	世帯員変数:弟の妻	面 19	面 20	面 27-1	面 21-1
261	FFBRYX	世帯員変数:弟	面 19	面 20	面 27-1	面 21-1
237	FFCCF1	世帯員変数:長女	面 19	面 20	面 27-1	面 21-1
240	FFCCF1HH	世帯員変数:長女の夫	面 19	面 20	面 27-1	面 21-1
238	FFCCF2	世帯員変数:次女	面 19	面 20	面 27-1	面 21-1
241	FFCCF2HH	世帯員変数:次女の夫	面 19	面 20	面 27-1	面 21-1
239	FFCCF3	世帯員変数:三女	面 19	面 20	面 27-1	面 21-1
242	FFCCF3HH	世帯員変数:三女の夫	面 19	面 20	面 27-1	面 21-1
243	FFCCF4	世帯員変数:四女	面 19	面 20	面 27-1	面 21-1
244	FFCCF4HH	世帯員変数:四女の夫	面 19	面 20	面 27-1	面 21-1
245	FFCCF5	世帯員変数:五女	面 19	面 20	面 27-1	面 21-1
236	FFCCFX	世帯員変数:子(女)	面 19	面 20	面 27-1	面 21-1
247	FFCCGFX	世帯員変数:孫(女)	面 19	面 20	面 27-1	面 21-1
250	FFCCGGFX	世帯員変数:ひ孫(女)	面 19	面 20	面 27-1	面 21-1
249	FFCCGMX	世帯員変数:ひ孫(男)	面 19	面 20	面 27-1	面 21-1
246	FFCCGMX	世帯員変数:孫(男)	面 19	面 20	面 27-1	面 21-1
248	FFCCGSPX	世帯員変数:孫の配偶者	面 19	面 20	面 27-1	面 21-1
251	FFCCGX	世帯員変数:孫	面 19	面 20	面 27-1	面 21-1
227	FFCCM1	世帯員変数:長男	面 19	面 20	面 27-1	面 21-1
230	FFCCM1WW	世帯員変数:長男の妻	面 19	面 20	面 27-1	面 21-1
228	FFCCM2	世帯員変数:次男	面 19	面 20	面 27-1	面 21-1
231	FFCCM2WW	世帯員変数:次男の妻	面 19	面 20	面 27-1	面 21-1
229	FFCCM3	世帯員変数:三男	面 19	面 20	面 27-1	面 21-1
232	FFCCM3WW	世帯員変数:三男の妻	面 19	面 20	面 27-1	面 21-1

233	FFCCM4	世帯員変数:四男	面 19	面 20	面 27-1	面 21-1
234	FFCCM4WW	世帯員変数:四男の妻	面 19	面 20	面 27-1	面 21-1
235	FFCCM5	世帯員変数:五男	面 19	面 20	面 27-1	面 21-1
226	FFCCMX	世帯員変数:子(男)	面 19	面 20	面 27-1	面 21-1
225	FFCCX	世帯員変数:子	面 19	面 20	面 27-1	面 21-1
288	FFETCX	世帯員変数:その他	面 19	面 20	面 27-1	面 21-1
221	FFHEAD	世帯主	—	—	面 27-2	面 21-2
223	FFHH	世帯員変数:夫	面 19	面 20	面 27-1	面 21-1
253	FFMM	世帯員変数:母	面 19	面 20	面 27-1	面 21-1
284	FFMMGGX	世帯員変数:曾祖母	面 19	面 20	面 27-1	面 21-1
269	FFMMGX	世帯員変数:祖母	面 19	面 20	面 27-1	面 21-1
255	FFMMLAW	世帯員変数:義母(配偶者の母)	面 19	面 20	面 27-1	面 21-1
286	FFMMNS	世帯員変数:親(女)	面 19	面 20	面 27-1	面 21-1
252	FFPP	世帯員変数:父	面 19	面 20	面 27-1	面 21-1
283	FFPPGGX	世帯員変数:曾祖父	面 19	面 20	面 27-1	面 21-1
268	FFPPGX	世帯員変数:祖父	面 19	面 20	面 27-1	面 21-1
254	FFPPLAW	世帯員変数:義父(配偶者の父)	面 19	面 20	面 27-1	面 21-1
285	FFPPNS	世帯員変数:親(男)	面 19	面 20	面 27-1	面 21-1
126	FFRESIDE	同居の有無(本人)	—	—	面 26-1	面 20-1
277	FFSBCCFX	世帯員変数:姪	面 19	面 20	面 27-1	面 21-1
276	FFSBCCMX	世帯員変数:甥	面 19	面 20	面 27-1	面 21-1
222	FFSELF	世帯員変数:本人	面 19	面 20	面 27-1	面 21-1
127	FFSEPWHY	別居の理由(本人)	—	—	面 26-2	面 20-2
274	FFSIECCX	世帯員変数:姉の子	面 19	面 20	面 27-1	面 21-1
258	FFSIEHHX	世帯員変数:姉の夫	面 19	面 20	面 27-1	面 21-1
262	FFSISEX	世帯員変数:姉	面 19	面 20	面 27-1	面 21-1
263	FFSISYX	世帯員変数:妹	面 19	面 20	面 27-1	面 21-1
275	FFSIYCCX	世帯員変数:妹の子	面 19	面 20	面 27-1	面 21-1
259	FFSIYHHX	世帯員変数:妹の夫	面 19	面 20	面 27-1	面 21-1
264	FFSPBREX	世帯員変数:配偶者の兄	面 19	面 20	面 27-1	面 21-1
265	FFSPBRYX	世帯員変数:配偶者の弟	面 19	面 20	面 27-1	面 21-1
271	FFSPMMGX	世帯員変数:義理の祖母(配偶者の祖母)	面 19	面 20	面 27-1	面 21-1
270	FFSPPPGX	世帯員変数:義理の祖父(配偶者の祖父)	面 19	面 20	面 27-1	面 21-1
266	FFSPSEX	世帯員変数:配偶者の姉	面 19	面 20	面 27-1	面 21-1
267	FFSPSYX	世帯員変数:配偶者の妹	面 19	面 20	面 27-1	面 21-1
287	FFSTAFF	世帯員変数:使用人・雇い人	面 19	面 20	面 27-1	面 21-1
282	FFUNACCX	世帯員変数:おじ・おばの子	面 19	面 20	面 27-1	面 21-1
279	FFUNASPX	世帯員変数:父母の兄弟姉妹の配偶者	面 19	面 20	面 27-1	面 21-1
278	FFUNATX	世帯員変数:父母の兄弟姉妹	面 19	面 20	面 27-1	面 21-1
280	FFUNX	世帯員変数:おじ	面 19	面 20	面 27-1	面 21-1
224	FFWW	世帯員変数:妻	面 19	面 20	面 27-1	面 21-1
652	FFXFNMG	外国人とのつき合い:親族の婚姻	留 38	留 37	—	—
822	FN CULT	外国人増加の影響:外国の文化に触れる	—	—	—	A 42
838	FN ETC	外国人増加の影響:その他	—	—	—	A 42
831	FN INTNL	外国人増加の影響:国際情勢への関心が高まる	—	—	—	A 42
823	FN JCUL	外国人増加の影響:日本文化がそこなわれる	—	—	—	A 42
821	FN LANG	外国人増加の影響:外国語を学ぶ機会	—	—	—	A 42
826	FN LOCAL	外国人増加の影響:地域性の喪失	—	—	—	A 42
827	FN LOPOP	外国人増加の影響:過疎地の活性化	—	—	—	A 42
837	FN NOKNOW	外国人増加の影響:わからない	—	—	—	A 42
839	FN NOMK	外国人増加の影響:いずれも選択していない	—	—	—	A 42
836	FN NONE	外国人増加の影響:影響はない	—	—	—	A 42
830	FN PEACE	外国人増加の影響:国際平和	—	—	—	A 42
829	FN PREDN	外国人増加の影響:偏見が弱くなる	—	—	—	A 42
828	FN PREUP	外国人増加の影響:偏見が強くなる	—	—	—	A 42
832	FN SAFE	外国人増加の影響:治安の悪化	—	—	—	A 42
835	FN TAXUP	外国人増加の影響:税負担の増加	—	—	—	A 42
824	FN UNIQ	外国人増加の影響:単一性の喪失	—	—	—	A 42
825	FN VARTY	外国人増加の影響:社会の多様化	—	—	—	A 42
834	FN WKCHN	外国人増加の影響:雇用機会の減少	—	—	—	A 42
833	FN WORK	外国人増加の影響:労働力の補充	—	—	—	A 42

11	FORM	留置票の種類別	—	—	—	◇
740	FQ4BAG	買物には袋などを持参	—	—	留 45	—
743	FQ4BUS	公共交通機関の利用	—	—	留 45	—
734	FQ4DENKI	電気はこまめに消す	—	—	留 45	—
533	FQ4DRIVE	娯楽の頻度:ドライブ	—	—	留 23	A 29
530	FQ4FISH	娯楽の頻度:釣り	留 31	留 30	—	—
820	FQ4FNR	外国人に近所で会う機会	—	—	—	A 40
536	FQ4GAME	娯楽の頻度:テレビゲーム	—	—	留 23	A 29
537	FQ4GREEN	娯楽の頻度:園芸・庭いじり	—	—	留 23	A 29
527	FQ4HORSE	娯楽の頻度:競馬	留 31	留 30	—	—
523	FQ4IGO	娯楽の頻度:囲碁	留 31	留 30	留 23	A 29
531	FQ4JOG	娯楽の頻度:スポーツ	留 31	留 30	—	—
529	FQ4KARA	娯楽の頻度:カラオケ	留 31	留 30	留 23	A 29
526	FQ4LOTTO	娯楽の頻度:宝くじ	留 31	留 30	—	A 29
524	FQ4MAJON	娯楽の頻度:麻雀	留 31	留 30	留 23	A 29
736	FQ4MEND	故障物は修理して使用	—	—	留 45	—
534	FQ4MOVIE	娯楽の頻度:映画鑑賞	—	—	留 23	A 29
535	FQ4MUSIC	娯楽の頻度:音楽鑑賞	—	—	留 23	A 29
525	FQ4NBS	娯楽の頻度:ナンバーズ・ミニロト	留 31	留 30	留 23	A 29
739	FQ4NOYAK	無農薬や有機栽培の野菜の購入	—	—	留 45	—
528	FQ4PACHI	娯楽の頻度:パチンコ・パチスロ	留 31	留 30	—	A 29
741	FQ4PACK	包装を簡単にしてもらう	—	—	留 45	—
538	FQ4PGAM	娯楽の頻度:公営ギャンブル	—	—	—	A 29
1336	FQ4PLFAM	政治に関わる情報収集:家族との会話	—	—	—	B 29
1337	FQ4PLFRI	政治に関わる情報収集:友人・同僚との会話	—	—	—	B 29
1334	FQ4PLMAG	政治に関わる情報収集:雑誌	—	—	—	B 29
1332	FQ4PLNP	政治に関わる情報収集:新聞	—	—	—	B 29
1333	FQ4PLTV	政治に関わる情報収集:テレビ	—	—	—	B 29
1335	FQ4PLWEB	政治に関わる情報収集:インターネット	—	—	—	B 29
737	FQ4RECYC	再生商品の購入	—	—	留 45	—
738	FQ4REFIL	詰め替え商品の購入	—	—	留 45	—
522	FQ4SHOGI	娯楽の頻度:将棋	留 31	留 30	留 23	A 29
744	FQ4SORT	ゴミは分別して捨てる	—	—	留 45	—
745	FQ4TAIHI	生ゴミを堆肥に	—	—	留 45	—
532	FQ4TOTO	娯楽の頻度:サッカーくじ(toto)	—	留 30	—	A 29
742	FQ4USED	リサイクルショップの利用	—	—	留 45	—
735	FQ4WATER	節水の心がけ	—	—	留 45	—
470	FQ5NEWSP	新聞を読む頻度	留 1	留 1	留 1	A 1
494	FQ5READ	1ヶ月の読書冊数	留 2	留 2	留 2	A 2
507	FQ5TRIP	1泊以上の旅行頻度	留 18	留 17	留 53	A 61
510	FQ7CKDNR	夕食の用意:頻度(本人)	留 19	留 18	留 11	A 11
513	FQ7CLEAN	家の掃除:頻度(本人)	留 19	留 18	留 11	A 11
508	FQ7FFDNR	家族そろった夕食:頻度	留 19	留 18	留 11	A 11
509	FQ7FRSEE	友人との会食:頻度	留 19	留 18	留 11	A 11
514	FQ7GARB	ゴミ出し:頻度(本人)	—	—	留 11	A 11
541	FQ7SEX	セックスの頻度	留 53	留 53	—	—
512	FQ7SHOP	買い物:頻度(本人)	留 19	留 18	留 11	A 11
511	FQ7WASH	洗濯:頻度(本人)	留 19	留 18	留 11	A 11
876	FQCONVI	近所のコンビニの利用	—	—	—	A 54
698	FQLOT	宝くじ:購入頻度(回数/年)	—	—	留 22	—
705	FQPACHI	パチンコ・パチスロ:プレイ頻度(回/年)	—	—	留 22	—
702	FQRACE	公営ギャンブル:頻度(回数/年)	—	—	留 22	—
539	FQSPORT	定期的に行なうスポーツ:頻度	—	—	留 24	A 26-1
700	FQTOTO	サッカーくじ:購入頻度(回数/年)	—	—	留 22	—
372	FQWDW	配偶者との死別回数	面 31(4)	面 32(4)	面 36-4	—
796	FQWKOFF	連休の回数/年	—	—	—	面 2-2
364	FQXDIV	離婚回数	面 31(2)	面 32(2)	面 36-2	—
587	HAATOPI	症状の有無:アトピー性皮膚炎(本人)	—	—	留 32A	A 27
590	HAFOOD	症状の有無:食物アレルギー(本人)	—	—	留 32A	A 27
588	HAKAFUN	症状の有無:花粉症(本人)	—	—	留 32A	A 27
592	HANOMARK	症状の有無:いずれも選択していない(本人)	—	—	留 32A	A 27

591	HANONE	症状の有無:いずれもない(本人)	—	—	留 32A	A 27
589	HAZENSOK	症状の有無:ぜんそく(本人)	—	—	留 32A	A 27
101	HOWJOB	初職の求職方法	—	面 9(1)(b)	面 17-2	—
495	HRTV	テレビ視聴時間	留 3	留 3	留 52	A 60
2	IDUSE	調査年度別識別番号	◇	◇	◇	◇
750	IM5BRAND	購入の基準:メーカー名	—	—	留 47	—
752	IM5DESN	購入の基準:色や形の良さ	—	—	留 47	—
120	IM5FAMIL	仕事に関する意識:家庭との両立	面 12	面 13	面 20	—
119	IM5FREE	仕事に関する意識:時間的自由	面 12	面 13	面 20	—
751	IM5FUNC	購入の基準:色々な機能	—	—	留 47	—
113	IM5HIPAY	仕事に関する意識:収入	面 12	面 13	面 20	—
116	IM5INDEP	仕事に関する意識:仕事の独立性	面 12	面 13	面 20	—
115	IM5INTRG	仕事に関する意識:興味ある仕事	面 12	面 13	面 20	—
753	IM5LAST	購入の基準:長持ち	—	—	留 47	—
117	IM5OTHER	仕事に関する意識:人のためになる仕事	面 12	面 13	面 20	—
749	IM5PRICE	購入の基準:値段の安さ	—	—	留 47	—
114	IM5PROMO	仕事に関する意識:昇進機会	面 12	面 13	面 20	—
755	IM5RECYC	購入の基準:再生利用が可能	—	—	留 47	—
754	IM5SAVE	購入の基準:省エネ・省資源	—	—	留 47	—
112	IM5SECUR	仕事に関する意識:雇用の安定	面 12	面 13	面 20	—
756	IM5SERV	購入の基準:アフターサービスが充実	—	—	留 47	—
118	IM5SOCTY	仕事に関する意識:社会的有益性	面 12	面 13	面 20	—
757	IM5TRADE	購入の基準:無料下取りサービス	—	—	留 47	—
121	IM5TRG	仕事に関する意識:教育・訓練の機会	面 12	面 13	面 20	—
76	INCFAM	現在の収入源:他の家族の収入(全員)	—	—	面 16-1	面 14-1
81	INCIRR	現在の収入源:不定期的な仕事(全員)	—	—	面 16-1	面 14-1
85	INCMAN	現在の収入源:中心となるもの(全員)	—	—	面 16-2	面 14-2
83	INCNOKN	現在の収入源:わからない(全員)	—	—	面 16-1	面 14-11
84	INCNOKN	現在の収入源:いずれも選択していない(全員)	—	—	面 16-1	面 14-1
82	INCOTHER	現在の収入源:その他(全員)	—	—	面 16-1	面 14-10
75	INCPAR	現在の収入源:親の収入(全員)	—	—	面 16-1	面 14-1
77	INCPEN	現在の収入源:年金(全員)	—	—	面 16-1	面 14-1
79	INCSAVE	現在の収入源:貯蓄(全員)	—	—	面 16-1	面 14-1
73	INSELF	現在の収入源:自分の収入(全員)	—	—	面 16-1	面 14-1
80	INCSOC	現在の収入源:社会福祉(全員)	—	—	面 16-1	面 14-1
74	INCSP	現在の収入源:配偶者の収入(全員)	—	—	面 16-1	面 14-1
78	INCUEB	現在の収入源:失業保険(全員)	—	—	面 16-1	面 14-1
66	INFAMILY	現在の収入源:配偶者・親以外の家族の収入	面 8	面 8	—	—
68	INIRREG	現在の収入源:不定期的な仕事	面 8	面 8	—	—
70	INNOKNOW	現在の収入源:わからない	面 8	面 8	—	—
71	INNOMARK	現在の収入源:いずれも選択していない	面 8	面 8	—	—
69	INOTHER	現在の収入源:その他	面 8	面 8	—	—
65	INPARENT	現在の収入源:親の収入	面 8	面 8	—	—
61	INPEN	現在の収入源:年金	面 8	面 8	—	—
63	INSAVING	現在の収入源:貯蓄	面 8	面 8	—	—
67	INSOCSEC	現在の収入源:社会福祉	面 8	面 8	—	—
64	INSPOUSE	現在の収入源:配偶者の収入	面 8	面 8	—	—
62	INUEB	現在の収入源:失業保険	面 8	面 8	—	—
33	JOINUNI	労働組合加入の有無	面 1(16)b	面 1(16)(b)	面 6	面 8
866	LKLOCAL	現在の居住地域への愛着	—	—	—	A 50
8	MARC	配偶者(DOMARRY)の転記)	*	*	*	*
628	MEMCIVIL	組織への所属:市民運動のグループ	留 30	留 29	留 15	B 21
634	MEMCOOP	組織への所属:生協	—	—	—	A 20
632	MEMHOBBY	組織への所属:趣味の会	留 30	留 29	留 15	A 20/B 21
626	MEMIND	組織への所属:業界団体	留 30	留 29	留 15	B 21
625	MEMPLTGP	組織への所属:政治団体	留 30	留 29	留 15	B 21
629	MEMRL	組織への所属:宗教の団体や会	留 30	留 29	留 15	A 20/B 21
630	MEMSPORT	組織への所属:スポーツ関係のグループやクラブ	留 30	留 29	留 15	B 21
627	MEMVLNTR	組織への所属:ボランティアのグループ	留 30	留 29	留 15	B 21
451	MMJBTP15	15歳の頃の母:就労地位	面 26	面 27	面 31	面 24
455	MMLSTSCH	最終学校(母親)	面 27	面 28	面 32	面 25

687	MONTH	調査月日:月	F	F	F	F
707	MSBASIC	学校の意義:基礎的な知識	—	—	留 29	—
717	MSETC	学校の意義:その他	—	—	留 29	—
714	MSFINDJB	学校の意義:就職が有利	—	—	留 29	—
712	MSFRIEND	学校の意義:友達づくり	—	—	留 29	—
716	MSFRTIME	学校の意義:自由な時間を利用できた	—	—	留 29	—
720	MSHUMAN	学校の意義:人間関係・社会性	—	—	留 29	—
709	MSJSKILL	学校の意義:仕事に必要な技能	—	—	留 29	—
721	MSMENTAL	学校の意義:精神的成長	—	—	留 29	—
722	MSNOMARK	学校の意義:いずれも選択していない	—	—	留 29	—
718	MSNONE	学校の意義:特になかった	—	—	留 29	—
710	MSQUALF	学校の意義:学歴や資格	—	—	留 29	—
708	MSSPEC	学校の意義:専門的な知識	—	—	留 29	—
719	MSSPORT	学校の意義:スポーツ・部活動	—	—	留 29	—
715	MSSPOUSE	学校の意義:配偶者との出会い	—	—	留 29	—
711	MSTALENT	学校の意義:自分の才能	—	—	留 29	—
713	MSTEACHR	学校の意義:先生から生き方を学ぶ	—	—	留 29	—
488	NPAKAHAT	購読新聞:赤旗	—	—	留 44	A 38
471	NPASAH1	購読新聞:朝日	—	—	留 44	A 38
483	NPCHUNI	購読新聞:中日新聞	—	—	留 44	A 38
478	NPDAYSP	購読新聞:デイリースポーツ	—	—	留 44	A 38
490	NPETC	購読新聞:その他	—	—	留 44	A 38
491	NPETCX1	購読新聞:その他:具体的記述(1 番目)	—	—	留 44	A 38
492	NPETCX2	購読新聞:その他:具体的記述(2 番目)	—	—	留 44	A 38
487	NPFUJI	購読新聞:夕刊フジ	—	—	留 44	A 38
486	NPGENDAI	購読新聞:日刊ゲンダイ	—	—	留 44	A 38
481	NPHOKKAI	購読新聞:北海道新聞	—	—	留 44	A 38
480	NPHOUCHI	購読新聞:報知	—	—	留 44	A 38
485	NPJAPAN	購読新聞:Japan Times	—	—	留 44	A 38
474	NPMAINI	購読新聞:毎日	—	—	留 44	A 38
473	NPNIKKEI	購読新聞:日経	—	—	留 44	A 38
479	NPNIKSP	購読新聞:日刊スポーツ	—	—	留 44	A 38
493	NPNOMARK	購読新聞:いずれも選択していない	—	—	留 44	A 38
472	NPSANKEI	購読新聞:産経	—	—	留 44	A 38
476	NPSANSP	購読新聞:サンケイスポーツ	—	—	留 44	A 38
489	NPSEIKYO	購読新聞:聖教新聞	—	—	留 44	A 38
477	NPSPNIP	購読新聞:スポーツニッポン	—	—	留 44	A 38
482	NPTOKYO	購読新聞:東京新聞	—	—	留 44	A 38
484	NPWESTJP	購読新聞:西日本新聞	—	—	留 44	A 38
475	NPYOMIUR	購読新聞:読売	—	—	留 44	A 38
703	NUMRACE	公営ギャンブル:平均レース数/1 日	—	—	留 22	—
1241	OBUSINS	現在の日本の景気の判断	—	—	—	B 17
414	OCOMMPOK	政権担当能力政党:共産党	面 15	面 16	面 22-4	B 23
411	ODPOK	政権担当能力政党:民主党	面 15	面 16	面 22-4	B 23
416	OHOSHUOK	政権担当能力政党:保守党(保守新党)	面 15	面 16	面 22-4	B 23
1240	OKOIZUM	小泉政権への評価	—	—	—	B 16
412	OKOMEIOK	政権担当能力政党:公明党	面 15	面 16	面 22-4	B 23
410	OLDPOK	政権担当能力政党:自民党	面 15	面 16	面 22-4	B 23
413	OLPOK	政権担当能力政党:自由党	面 15	面 16	面 22-4	—
1243	ONATIND	社会と個人の利益のバランスについての意見	—	—	—	B 25
418	ONOPLPOK	政権担当能力政党:ない	面 15	面 16	面 22-4	B 23
417	OOTHEROK	政権担当能力政党:その他の政党	面 15	面 16	面 22-4	B 23
443	OP10LVL	自分の位置する階層	面 13	面 14	面 21	面 17
402	OP2GNR	三世同居観	留 12	留 12	留 10	A 10
466	OP3ECN3A	家計状態の変化	留 4	留 4	留 3	A 3/B 10
642	OP3JVLWY	少年法改正の賛否	留 15	—	—	A 28
39	OP3NEWJB	再就労の容易さ	面 1(19)	面 1(19)	面 7-3	面 9-2
608	OP3TRUST	人間観(一般):人は信用できる	留 27	留 26	留 13	A 13
607	OP3UTILS	人間観(一般):他人を利用する	留 26	留 25	—	—
723	OP4EDABI	教育観:学歴は本人の実力による	—	—	留 30	—
725	OP4EDECN	教育観:学歴は経済的状況による	—	—	留 30	—

727	OP4EDHI	教育観:子どもには、できるだけ高い学歴を	—	—	留 30	—
726	OP4EDINC	教育観:高い学歴は収入面に恵まれる	—	—	留 30	—
724	OP4EDPAR	教育観:学歴は親の教育方針による	—	—	留 30	—
728	OP4EDUNI	教育観:どの大学かで人生が左右	—	—	留 30	—
382	OP4NAME	夫婦別姓意識	留 41	留 40	留 19	A 18
38	OP4UNEMP	失業の可能性	面 1(18)	面 1(18)	面 7-2	面 9-1
424	OP5CCARE	国か個人か:保育・育児	—	—	留 12	A 12
423	OP5CCED	国か個人か:子どもの教育	—	—	留 12	A 12
469	OP5CHNCA	生活水準向上機会の有無	留 7	留 7	留 6	A 6/B 11
467	OP5FFINX	世帯収入のレベル	留 5	留 5	留 4	A 4
504	OP5HAPPZ	幸福度	留 61	留 61	留 41	A 37
585	OP5HLTHZ	健康状態(本人)	留 10	留 10	留 8	A 8/B 9
644	OP5JUDGE	最近の判決について	留 17	留 16	—	—
444	OP5LEVK	階層帰属意識	留 11	留 11	留 9	A 9/B 14
425	OP5LGGGOZ	政府の役割範囲	留 21	留 20	—	—
440	OP5PENSNS	自分の年金額予想	留 58	留 58	留 38	A 34
441	OP5RADCA	政治意識(保革5段階)	留 59	留 59	留 39	A 35
463	OP5SCHPF	中学3年生の頃の成績	面 30	面 31	面 33-3	—
422	OP5SRMDY	国か個人か:高齢者の医療・介護	留 20	留 19	留 12	A 12
421	OP5SRWFY	国か個人か:高齢者の生活保障	留 20	留 19	留 12	A 12
439	OP6TAXHI	所得税の負担感	留 25	留 24	留 58	A 63
383	OP7CMTRA	自分の墓について	留 42	留 42	—	—
609	OP7GDEVO	人間観(一般):人間の本性	留 28	留 27	留 14	A 14
442	OP7RADCZ	政治意識(保革7段階)	—	—	—	B 18
674	OPCASINO	カジノ合法化の賛否	—	—	留 59	A 64
818	OPCLUBT	クラブ活動への教員の立会い	—	—	—	A 23
468	OPFFIX15	15歳の頃の世帯収入レベル	留 6	留 6	留 5	A 5
1246	OPLCANT	政治へのイメージ:なるようにしかならないもの	—	—	—	B 26
1247	OPLNOREL	政治へのイメージ:できればかわりたくない	—	—	—	B 26
419	OPLPDONT	政権担当能力政党:わからない	面 15	面 16	面 22-4	B 23
420	OPLPNOMK	政権担当能力政党:いずれも選択していない	面 15	面 16	面 22-4	B 23
1244	OPLSELF	政治へのイメージ:自分から働きかけるもの	—	—	—	B 26
1245	OPLWATCH	政治へのイメージ:監視していくもの	—	—	—	B 26
670	OPPORNK	ポルノ:社会道徳	留 51	留 51	—	—
415	OSDPOK	政権担当能力政党:社民党	面 15	面 16	面 22-4	B 23
894	OSUBMOM	代理母出産への賛否	—	—	—	A 62
1242	OWELFTAX	福祉と税負担のバランスについての意見	—	—	—	B 24
450	PPJBSZ15	15歳の頃の父:企業規模	面 25(3)	面 26(3)	面 30-3	面 23-3
448	PPJBTP15	15歳の頃の父:就労地位	面 25(1)	面 26(1)	面 30-1	面 23-1
449	PPJBXX15	15歳の頃の父:職種	面 25(2)	面 26(2)	面 30-2	面 23-2
454	PPLSTSCH	最終学校(父親)	面 27	面 28	面 32	面 25
4	PREF	都道府県名	◇	◇	◇	◇
446	PREF15	15歳の頃の居住地(本人):都道府県名	面 24(1)	面 25(1)	面 23-1	面 18-1
685	PROC	調査手順(留置/面接の順序)	F	F	F	F6
564	PT4ALONA	ペットの存在:癒してくれる	留 62	留 62	—	—
568	PT4BEINA	ペットの存在:生きがいである	留 62	留 62	—	—
567	PT4FFCOA	ペットの存在:コミュニケーションに役立つ	留 62	留 62	—	—
566	PT4NEEDA	ペットの存在:自分を必要としてくれる	留 62	留 62	—	—
569	PT4NETWA	ペットの存在:人間関係が広がる	留 62	留 62	—	—
565	PT4REGUA	ペットの存在:規則正しい生活ができる	留 62	留 62	—	—
562	PT4RELAA	ペットの存在:なごませてくれる	留 62	留 62	—	—
563	PT4WORTH	ペットの存在:はりあいを与えてくれる	留 62	留 62	—	—
570	PTCARE	ペットと過ごす時間	留 62	留 62	—	—
571	PTHOUR	ペットと過ごす時間(時間)	留 62	留 62	—	—
572	PTMIN	ペットと過ごす時間(分)	留 62	留 62	—	—
643	Q2DTHPY	死刑制度の賛否	留 16	留 15	—	—
671	Q3PORNNNO	ポルノ:規制について	留 52	留 52	—	—
667	Q4ADLTRY	婚外交渉について	留 48	留 48	—	—
403	Q4CCDVY	結婚観:子どもにとっての親の離婚	留 13	留 13	—	—
401	Q4DIVOK	意見についての賛否:離婚	—	—	留 21	A 19/B 13
427	Q4GVC MPL	国民と政治のかかわり:理解度	留 22	留 21	—	B 19

405	Q4HHDVY	結婚観:夫にとっての離婚	留 13	留 13	—	—
669	Q4HOMSEA	同性愛について	留 50	留 50	—	—
396	Q4JBMMCC	意見についての賛否:子どもへの影響	留 43	留 43	留 21	A 19/B 13
392	Q4JBMMFM	意見についての賛否:親子関係	留 43	留 43	—	—
429	Q4MDIET	国民と政治のかかわり:国会議員	留 22	留 21	—	B 19
400	Q4MGHAPP	意見についての賛否:結婚観	留 43	留 43	—	—
406	Q4MNCKY	結婚観:男性の家事の賛否	留 13	留 13	—	—
393	Q4MNCOOK	意見についての賛否:男性の家事	留 43	留 43	留 21	A 19
395	Q4MNMGA	意見についての賛否:男性の幸福	留 43	留 43	留 21	A 19
397	Q4NOCCMG	意見についての賛否:子どもをもつ必要	留 43	留 43	留 21	A 19/B 13
426	Q4NOPWR	国民と政治のかかわり:市民の影響	留 22	留 21	—	B 19
668	Q4PROS19	10代の売春について	留 49	留 49	—	—
428	Q4VOTE	国民と政治のかかわり:投票	留 22	留 21	—	B 19
398	Q4WNJB2L	意見についての賛否:女性の自立	留 43	留 43	—	—
391	Q4WNMGA	意見についての賛否:女性の幸福	留 43	留 43	留 21	A 19
404	Q4WWDVY	結婚観:妻にとっての離婚	留 13	留 13	—	—
394	Q4WVHHX	意見についての賛否:性役割分担	留 43	留 43	留 21	A 19/B 13
399	Q4WVHPHH	意見についての賛否:妻は夫の手助け	留 43	留 43	留 21	A 19
390	Q4WVJBIA	意見についての賛否:妻の仕事	留 43	留 43	留 21	A 19/B 13
666	Q5GVEQAA	貧富解消政策への賛否	留 47	留 47	留 34	A 44
663	Q5PMSPNK	親による体罰の賛否	留 44	留 44	—	—
664	Q5TTSPNK	教師による体罰の賛否	留 45	留 45	—	—
641	QAFTRDTH	死後の世界	留 14	留 14	—	—
665	QDDKILLA	安楽死の賛否	留 46	留 46	留 33	A 43
645	QFNINCR	外国人増加の賛否	留 37	留 36	留 42	A 41
819	QWNSUMO	女性知事による大相撲の表彰	—	—	—	A 25
447	REMOTE15	15歳の頃の居住地(本人):農山村地域	面 24(2)	面 25(2)	面 23-2	面 18-2
521	RR6ACCT	家計管理	留 67	留 67	—	—
1	RYEAR	調査年度	—	—	—	—
6	SEXA	性別	*	*	*	*
846	SFQADVTS	購買行動:チラシを見て買う	—	—	—	A 48
841	SFQCHNC	購買行動:ついでの時	—	—	—	A 48
850	SFQDATE	購買行動:賞味期限を確認	—	—	—	A 48
849	SFQLEEC	購買行動:電化製品はいくつかの店で比較	—	—	—	A 48
842	SFQIMPLS	購買行動:衝動買い	—	—	—	A 48
848	SFQINET	購買行動:インターネットで下調べ	—	—	—	A 48
851	SFQLOC	購買行動:生産地を確認	—	—	—	A 48
844	SFQQLTY	購買行動:品質重視	—	—	—	A 48
847	SFQSAME	購買行動:他人に同調	—	—	—	A 48
843	SFQSHOP	購買行動:日用品は特定の店で購入	—	—	—	A 48
845	SFQSORY	購買行動:買ってから後悔	—	—	—	A 48
840	SFQSTK	購買行動:まとめ買い	—	—	—	A 48
5	SIZE	市郡規模	◇	◇	◇	◇
871	SLCLERK	万引きした子どもへの対応:店に通知	—	—	—	A 53
874	SLETC	万引きした子どもへの対応:その他	—	—	—	A 53
870	SLFAMLY	万引きした子どもへの対応:家族に通知	—	—	—	A 53
873	SLNODO	万引きした子どもへの対応:何もしない	—	—	—	A 53
875	SLNOMK	万引きした子どもへの対応:いずれも選択していない	—	—	—	A 53
872	SLSCHL	万引きした子どもへの対応:学校に通知	—	—	—	A 53
869	SLSSELF	万引きした子どもへの対応:本人に注意	—	—	—	A 53
289	SPAGEX	配偶者の年齢	面 19	面 20	面 27-1	面 21-1
681	SS3PIOUS	信仰の度合い(配偶者)	留 63	留 63	—	—
586	SS5HLTHZ	健康状態(配偶者)	留 65	留 65	留 62	—
601	SSCARE	介護経験(配偶者)	—	留 68	留 64	—
679	SSDORL	信仰する宗教の有無(配偶者)	留 63	留 63	—	—
515	SSFQ7CK	夕食の用意:頻度(配偶者)	留 66	留 66	留 63	—
518	SSFQ7CLN	家の掃除:頻度(配偶者)	留 66	留 66	留 63	—
519	SSFQ7GRB	ゴミ出し:頻度(配偶者)	—	—	留 63	—
517	SSFQ7SHP	買い物:頻度(配偶者)	留 66	留 66	留 63	—
516	SSFQ7WSH	洗濯:頻度(配偶者)	留 66	留 66	留 63	—

111	SSHIINCX	年収:2,300 万円以上の場合(具体的記述)(配偶者)	面 11(9)	面 11(9)	面 19-8	面 16-7
102	SSJB1WK	先週の就労経験(配偶者)	面 11(1)	面 11(1)	面 19-1	面 16-1
103	SSJBDWK	就労日数/週(配偶者)	面 11(2)(3)	面 11(2)(3)	面 19-2	面 16-2
104	SSJBHRWK	就労時間数/週(配偶者)	面 11(2)(3)	面 11(2)(3)	面 19-2	面 16-2
453	SSLSTSCH	最終学校(配偶者)	面 27	面 28	面 32	面 25
110	SSSZINCM	年収(配偶者)	面 11(9)	面 11(9)	面 19-8	面 16-7
108	SSSZSTFA	企業規模(配偶者)	面 11(7)	面 11(7)	面 19-6	面 16-6
109	SSSZWKYR	就労年数(配偶者)	面 11(8)	面 11(8)	面 19-7	—
105	SSTP12JB	就労地位(配偶者)	面 11(4)	面 11(4)	面 19-3	面 16-3
106	SSXXHQX	業種(配偶者)	面 11(5)	面 11(5)	面 19-4	面 16-4
107	SSXXJOB	職種(配偶者)	面 11(6)	面 11(6)	面 19-5	面 16-5
680	SSXXRL	信仰する宗教(配偶者)	留 63	留 63	—	—
496	ST5AREAY	生活満足度:居住地域	留 8	留 8	留 7	A 7/B 12
499	ST5ECNY	生活満足度:家計状態	留 8	留 8	留 7	A 7/B 12
500	ST5FRYI	生活満足度:友人関係	留 8	留 8	留 7	A 7/B 12
501	ST5HLTHY	生活満足度:健康状態	留 8	留 8	留 7	A 7/B 12
58	ST5HSWK	家事的仕事の満足度	面 4(2)	面 4(2)	面 11-2	—
41	ST5JOB	現在の仕事の満足度	面 1(21)	面 1(21)	面 7-4	面 9-3
497	ST5LEISY	生活満足度:余暇利用	留 8	留 8	留 7	A 7/B 12
498	ST5LIFEY	生活満足度:家庭生活	留 8	留 8	留 7	A 7/B 12
502	ST5SSREL	生活満足度:配偶者との関係	—	—	—	A 7/B 12
748	STECOCO	満足度:企業の環境問題への取り組み	—	—	留 46	—
747	STECOLOC	満足度:自治体の環境問題への取り組み	—	—	留 46	—
746	STECONAT	満足度:国の環境問題への取り組み	—	—	留 46	—
31	STFDOSTF	部下の部下の有無	面 1(15)b	面 1(15)(b)	—	—
812	SUBULLY	いじめの責任:いじめた生徒	—	—	—	A 22
813	SUCMATE	いじめの責任:それ以外のクラスメート	—	—	—	A 22
817	SUFFBUL	いじめの責任:いじめた生徒の保護者	—	—	—	A 22
816	SUFFSLF	いじめの責任:本人の保護者	—	—	—	A 22
815	SUSCHL	いじめの責任:学校	—	—	—	A 22
811	SUSELF	いじめの責任:本人	—	—	—	A 22
814	SUTCHER	いじめの責任:クラスの担任	—	—	—	A 22
798	SZCMTHR	通勤時間:時間	—	—	—	面 3-1
799	SZCMTMIN	通勤時間:分	—	—	—	面 3-1
800	SZCMTTL	通勤時間:合計	—	—	—	面 3-1
37	SZCNTMO	雇用期限:月	面 1(17)	面 1(17)	面 7-1	—
35	SZCNTRCT	雇用期限	面 1(17)	面 1(17)	面 7-1	—
36	SZCNTYR	雇用期限:年	面 1(17)	面 1(17)	面 7-1	—
123	SZDWEL	住宅床面積	面 17	面 18	面 24-2	—
696	SZEXED	世帯支出:教育費	—	—	面 39	—
697	SZEXHIED	世帯支出:教育費が 500 万円以上の場合(具体的記述)	—	—	面 39	—
695	SZEXHIHS	世帯支出:住宅費が 600 万円以上の場合(具体的記述)	—	—	面 38	—
694	SZEXHOUS	世帯支出:住宅費	—	—	面 38	—
125	SZFFAWAY	別居家族人数	面 18(2)	面 19(2)	—	—
124	SZFFHERE	同居家族人数	面 18(1)	面 19(1)	—	—
128	SZFFONLY	家族人数(本人除く)	—	—	面 26-3	面 20-3
130	SZFFOUT	別居家族人数(本人除く)	—	—	面 26-4	面 20-4
129	SZFFTTL	家族人数(本人含む)	—	—	面 26-3	面 20-3
55	SZFINDJB	求職期間	面 2(2)b	面 2(2)(b)	—	—
44	SZHIINCX	本人年収:2,300 万円以上の場合(具体的記述)	面 1(23)	面 1(23)	面 8	面 10
95	SZHILST	前職の年収:2,300 万円以上の場合(具体的記述)	面 5(9)	面 5(9)	面 13-6	—
465	SZHSINCM	世帯年収:2,300 万円以上の場合(具体的記)	面 32	面 33	面 37	面 27
464	SZHSINCM	世帯年収	面 32	面 33	面 37	面 27
43	SZINCOMX	本人年収	面 1(23)	面 1(23)	面 8	面 10
94	SZINLST	前職の年収	面 5(9)	面 5(9)	面 13-6	—
699	SZLOT	宝くじ:平均購入額	—	—	留 22	—
54	SZNOWORK	卒業後の未就労年数	面 2(2)a	面 2(2)(a)	—	—
706	SZPACHI	パチンコ・パチスロ:1日に使う上限金額	—	—	留 22	—

47	SZPAYDYX	日給	面 1(24)2	面 1(24) 2	面 9-1	—
46	SZPAYHRX	時間給	面 1(24)1	面 1(24) 1	面 9-1	—
49	SZPAYMOX	月給	面 1(24)4	面 1(24) 4	面 9-1	—
48	SZPAYWKX	週給	面 1(24)3	面 1(24) 3	面 9-1	—
50	SZPAYYRX	年俸	面 1(24)5	面 1(24) 5	面 9-1	—
704	SZRACE	公営ギャンブル:1レースの賭け額	—	—	留 22	—
52	SZSJBHVK	副業就労時間数/週	面 1(26)	面 1(26)	面 9-3	面 11-2
19	SZSTAFAX	従業員規模(就労事業所)	面 1(7)	面 1(7)	面 2-4	—
99	SZSTFPST	初職の企業規模	面 9(4)	面 9(4)	面 17-6	—
93	SZSTFLSA	前職の企業規模	面 5(8)	面 5(8)	面 13-5	—
701	SZTOTO	サッカーくじ:平均購入額	—	—	留 22	—
27	SZTRGA	研修期間	面 1(13)b	面 1(13)(b)	—	—
23	SZTTLSTA	企業規模	面 1(11)	面 1(11)	面 3-3	面 5-2
761	SZVLIRRG	不定期なボランティア:活動量(合計日数/年)	—	—	留 49	—
759	SZVLREG	定期的ボランティア:活動量(時間/月)	—	—	留 48	—
20	SZWNSTF	女子従業員比	面 1(8)	面 1(8)	面 2-5	—
96	TP12FSTJ	初職の就労地位	面 9(1)	面 9(1)(c)	面 17-3	—
16	TP12JOB	就労地位	面 1(4)	面 1(4)	面 2-1	面 4-1
90	TP12LSTJ	前職の就労地位	面 5(5)	面 5(5)	面 13-2	—
21	TP4WPLA	事業所形態	面 1(9)	面 1(9)	面 3-1	面 5-1
445	TP5LOC15	15歳の頃の居住地(本人)	面 24(1)	面 25(1)	面 23-1	面 18-1
45	TP5PAY	給与形態	面 1(24)	面 1(24)	面 9-1	—
57	TP5UNEMP	不就労の理由	面 4(1)	面 4(1)	面 11-1	面 12
122	TP8DWEL	住居形態	面 16	面 17	面 24-1	面 19
619	TR3ACDAZ	組織への信頼:学者・研究者	留 29	留 28	留 16	A 15
613	TR3BCRAZ	組織への信頼:中央官庁	留 29	留 28	留 16	A 15
620	TR3CGMNZ	組織への信頼:国会議員	留 29	留 28	留 16	A 15
621	TR3CITYZ	組織への信頼:市区町村議会議員	留 29	留 28	留 16	A 15
623	TR3COPZ	組織への信頼:警察	留 29	留 28	留 16	A 15
610	TR3CORPZ	組織への信頼:大企業	留 29	留 28	留 16	A 15
622	TR3DEFZ	組織への信頼:自衛隊	留 29	留 28	留 16	A 15
624	TR3FINZ	組織への信頼:金融機関	留 29	留 28	留 16	A 15
616	TR3HSPLZ	組織への信頼:病院	留 29	留 28	留 16	A 15
615	TR3NWPZ	組織への信頼:新聞	留 29	留 28	留 16	A 15
611	TR3RLGPZ	組織への信頼:宗教団体	留 29	留 28	留 16	A 15
612	TR3SCHLZ	組織への信頼:学校	留 29	留 28	留 16	A 15
618	TR3SPCAZ	組織への信頼:裁判所	留 29	留 28	留 16	A 15
617	TR3TVZ	組織への信頼:テレビ	留 29	留 28	留 16	A 15
614	TR3UNNZ	組織への信頼:労働組合	留 29	留 28	留 16	A 15
683	USTAND	調査員への質問:回答者の理解度	F2	F2	F2	F2
1338	WEIGHT	ウェイト	◇	◇	◇	◇
520	WH3HSWK	家事分担	面 11(10)	面 12	—	—
636	WHENBEAT	暴行を受けた時期	留 32	留 31	—	—
88	WHNSTPWK	離職時期(西暦)	面 5(3)	面 5(3)	面 12-3	—
637	WHOMBEAT	暴行の加害者	留 32	留 31	—	—
26	WHPAYTRG	研修費用の負担	面 1(13)a	面 1(13)(a)	—	—
675	WLCASINO	日本にカジノができたなら行くか	—	—	留 60	A 65
42	WLKEEPJA	現在の会社・組織での就労継続意向	面 1(22)	面 1(22)	面 7-5	面 9-4
868	WLLIVE	現在の居住地域に住み続けたいか	—	—	—	A 52
878	WLRNENG	英語の学習意欲	—	—	—	A 59-1
40	WLSTOPWK	不自由なく暮らせる場合の就労継続意向	面 1(20)	面 1(20)	—	—
775	WLVLDO	ボランティア活動への参加:今後の意向	—	—	留 51	—
59	WLWANTJB	不就労者に:今後の就労意向	面 6	面 6	面 14	—
1327	X5YCITZN	政治的な経験:市民運動に参加	—	—	—	B 28
1326	X5YCMPGN	政治的な経験:選挙運動の手伝い	—	—	—	B 28
1322	X5YCNTC1	政治的な経験:地元の有力者と接触	—	—	—	B 28
1323	X5YCNTC2	政治的な経験:政治家や官僚と接触	—	—	—	B 28
1329	X5YDONAT	政治的な経験:献金	—	—	—	B 28
1321	X5YJICHI	政治的な経験:町内会で活動	—	—	—	B 28
1331	X5YNOMK	政治的な経験:いずれも選択していない	—	—	—	B 28
1330	X5YNONE	政治的な経験:いずれもしたことがない	—	—	—	B 28

1324	X5YPETIT	政治的な経験:議会や役所に請願	—	—	—	B 28
1325	X5YPOLMG	政治的な経験:政治的な集會に出席	—	—	—	B 28
1328	X5YSIGN	政治的な経験:請願書に署名	—	—	—	B 28
1320	X5YVOTE	政治的な経験:選挙で投票	—	—	—	B 28
635	XBEATEN	暴行を受けた経験	留 32	留 31	—	—
600	XCARE	介護経験(本人)	—	留 41	留 20	—
385	XCMCARE	共同墓または散骨希望の理由:子どもをわずらわせたくない	留 42	留 42	—	—
388	XCMETC	共同墓または散骨希望の理由:その他	留 42	留 42	—	—
386	XCMNATR	共同墓または散骨希望の理由:自然にかえりたい	留 42	留 42	—	—
389	XCMNOMK	共同墓または散骨希望の理由:いずれも選択していない	留 42	留 42	—	—
384	XCMNONE	共同墓または散骨希望の理由:墓を守る人がいない	留 42	留 42	—	—
387	XCMSSENS	共同墓または散骨希望の理由:墓に意味が見いだせない	留 42	留 42	—	—
363	XDIV	離婚経験	面 31(2)	面 32(2)	面 36-2	—
777	XECIRCLE	英語学習・経験:英会話サークル	—	—	留 57	—
776	XECLASS	英語学習・経験:英会話学校や文化教室	—	—	留 57	—
784	XEFRIEND	英語学習・経験:外国人の友人や知人との付き合い	—	—	留 57	—
778	XEMEDIA	英語学習・経験:テレビやラジオの番組やニュース	—	—	留 57	—
786	XENOMARK	英語学習・経験:いずれも選択していない	—	—	留 57	—
785	XENONE	英語学習・経験:いずれも経験はない	—	—	留 57	—
783	XEOSJOB	英語学習・経験:海外勤務や居住	—	—	留 57	—
782	XEOSSTDY	英語学習・経験:海外留学や海外研修	—	—	留 57	—
781	XEOSTRIP	英語学習・経験:海外旅行	—	—	留 57	—
779	XESELF	英語学習・経験:英語教材で自習	—	—	留 57	—
780	XESHANAI	英語学習・経験:社内研修	—	—	留 57	—
649	XFNACT	外国人との付き合い:地域活動	留 38	留 37	—	—
656	XFNASSOX	外国人との付き合い(経験):友人	—	—	留 43	A 39
659	XFNCLUBX	外国人との付き合い(経験):国際交流の活動	—	—	留 43	A 39
660	XFNETCX	外国人との付き合い(経験):サークル・地域活動	—	—	留 43	A 39
646	XFNHLLLO	外国人との付き合い:挨拶	留 38	留 37	—	—
658	XFNHLLLOX	外国人との付き合い(経験):挨拶	—	—	留 43	A 39
650	XFNMEAL	外国人との付き合い:食事招待	留 38	留 37	—	—
657	XFNMGX	外国人との付き合い(経験):親族の婚姻	—	—	留 43	A 39
653	XFNOMK	外国人との付き合い:いずれも選択していない	留 38	留 37	—	—
662	XFNOMKX	外国人との付き合い(経験):いずれも選択していない	—	—	留 43	A 39
661	XFNONE	外国人との付き合い(経験):付き合いはない	—	—	—	A 39
651	XFNSTAY	外国人との付き合い:宿泊招待	留 38	留 37	—	—
648	XFNSTDY	外国人との付き合い:学校	留 38	留 37	—	—
655	XFNSTDYX	外国人との付き合い(経験):学校	—	—	留 43	A 39
647	XFNWORK	外国人との付き合い:職場	留 38	留 37	—	—
654	XFNWORKX	外国人との付き合い(経験):職場	—	—	留 43	A 39
100	XGETJOB	初職の就労時期	—	面 9(1)(a)	面 17-1	—
691	XHSRATE	高校:進学率	—	—	面 34-2	—
690	XHSSUB	高校:学んだ学科	—	—	面 34-1	—
12	XJOB1WK	先週の就労経験	面 1(1)	面 1(1)	面 1-1	面 1-1
13	XJOBDWK	就労日数/週	面 1(2)(3)	面 1(2)(3)	面 1-2	面 1-2
14	XJOBHWK	就労時間数/週	面 1(2)(3)	面 1(2)(3)	面 1-2	面 1-2
24	XJOBYR	就労年数	面 1(12)	面 1(12)	面 4	面 6
458	XKAKUSHU	通学経験:各種学校	面 29	面 30	面 33-2	—
867	XLIVEYR	現在の居住地域への居住年数	—	—	—	A 51
506	XLRNCLTR	受講経験:教養講座	留 9	留 9	—	—
877	XLRNENG	学校外の英語学習の経験	—	—	—	A 58
505	XLRNJB	受講経験:実務講座	留 9	留 9	—	—
361	XMARRY	結婚経験	面 31(1)	面 32(1)	面 36-1	—
366	XMGA1DV	1回目離婚後の再婚の有無	面 31(3)	面 32(3)	面 36-3	—

374	XMGA1WD	配偶者との1回目死別後、再婚の有無	面 31(5)	面 32(5)	面 36-5	—
369	XMGA2DV	2回目離婚後の再婚の有無	面 31(3)	面 32(3)	面 36-3	—
377	XMGA2WD	配偶者との2回目死別後、再婚の有無	面 31(5)	面 32(5)	面 36-5	—
461	XNOKNOW	各種学校などの通学経験:わからない	面 29	面 30	面 33-2	—
462	XNOMARK	各種学校などの通学経験:いずれも選択していない	面 29	面 30	面 33-2	—
460	XNOSCH	各種学校などの通学経験:いずれもない	面 29	面 30	面 33-2	—
53	XNOWORK	卒業後の未就労期間の有無	面 2(1)	面 2(1)	—	—
347	XNUMBROE	兄弟姉妹人数(兄)	面 23	面 24	面 25-1	—
350	XNUMBROY	兄弟姉妹人数(弟)	面 23	面 24	面 25-1	—
56	XNUMCOWK	転職数	面 3	面 3	面 10	—
352	XNUMSBLG	兄弟姉妹人数(計)	面 23	面 24	面 25-1	—
349	XNUMSELF	兄弟姉妹人数(本人)	面 23	面 24	面 25-1	—
348	XNUMSISE	兄弟姉妹人数(姉)	面 23	面 24	面 25-1	—
351	XNUMSISY	兄弟姉妹人数(妹)	面 23	面 24	面 25-1	—
459	XOCCUP	通学経験:公共職業訓練校	面 29	面 30	面 33-2	—
15	XOTHWK	残業時間数/週	面 1(2)(3)	面 1(2)(3)	面 1-2	面 1-2
605	XQTSMOKE	禁煙努力	留 54	留 54	留 35	A 45-2
640	XROBBDIY	強盗等の被害経験	留 35	留 34	留 27	A 32
859	XSAGCHEM	消費行動の変化:無農薬・有機栽培の野菜を買う	—	—	—	A 49
853	XSBRAND	消費行動の変化:高級ブランド品を買う	—	—	—	A 49
810	XSBULLY	身近な人の校内いじめの有無	—	—	—	A 21
852	XSCATL	消費行動の変化:通信販売を利用する	—	—	—	A 49
855	XSCLED	消費行動の変化:趣味の講座を受ける	—	—	—	A 49
731	XSCORR	小・中学生の頃の経験:通信教育	—	—	留 31	—
862	XSEATOUT	消費行動の変化:外食をする	—	—	—	A 49
457	XSENSHU	通学経験:専修学校・専門学校	面 29	面 30	面 33-2	—
861	XSEXER	消費行動の変化:健康のために運動をする	—	—	—	A 49
865	XSJAPAN	消費行動の変化:日本のメーカーの製品を買う	—	—	—	A 49
51	XSJB1WK	副業の有無	面 1(25)	面 1(25)	面 9-2	面 11-1
729	XSJUKU	小・中学生の頃の経験:塾	—	—	留 31	—
854	XSLRNQL	消費行動の変化:資格の講座を受ける	—	—	—	A 49
860	XSMEAL	消費行動の変化:健康に気をつけて食事をする	—	—	—	A 49
733	XSNOMARK	小・中学生の頃の経験:いずれも選択していない	—	—	留 31	—
732	XSNONE	小・中学生の頃の経験:いずれもない	—	—	留 31	—
863	XSPRICE	消費行動の変化:値段にこだわって買う	—	—	—	A 49
864	XSQLTY	消費行動の変化:品質にこだわって買う	—	—	—	A 49
857	XSRECYC	消費行動の変化:再生商品を買う	—	—	—	A 49
856	XSREFIL	消費行動の変化:詰替え商品を買う	—	—	—	A 49
858	XSRESHOP	消費行動の変化:リサイクルショップを利用する	—	—	—	A 49
353	XSSNBROE	配偶者の兄弟姉妹人数(兄)	—	面 24	面 25-2	—
356	XSSNBROY	配偶者の兄弟姉妹人数(弟)	—	面 24	面 25-2	—
358	XSSNSBLG	配偶者の兄弟姉妹人数(計)	—	面 24	面 25-2	—
355	XSSNSSELF	配偶者の兄弟姉妹人数(本人)	—	面 24	面 25-2	—
354	XSSNSISE	配偶者の兄弟姉妹人数(姉)	—	面 24	面 25-2	—
357	XSSNSISY	配偶者の兄弟姉妹人数(妹)	—	面 24	面 25-2	—
639	XSTOLNIY	空き巣被害経験	留 34	留 33	留 26	A 31
730	XSTUTOR	小・中学生の頃の経験:家庭教師につく	—	—	留 31	—
602	XTRAUM5Y	トラウマの回数	留 36	留 35	留 28	A 33
25	XTRG1YR	過去1年の研修経験	面 1(13)	面 1(13)	—	—
692	XUPUBLIC	大学など:国・公・私立	—	—	面 35-1	—
693	XUSUB	大学など:専攻分野	—	—	面 35-2	—
766	XVLBAZZR	ボランティア団体への支援:バザーへの出品	—	—	留 50	—
767	XVLBLOOD	ボランティア団体への支援:献血	—	—	留 50	—
763	XVLCARD	ボランティア団体への支援:ボランティア貯金・寄付金つきクレジットカードの利用	—	—	留 50	—
771	XVLCUL	ボランティア団体への支援:文化的奉仕	—	—	留 50	—
762	XVLDONAT	ボランティア団体への支援:寄付・募金	—	—	留 50	—
769	XVLENV	ボランティア団体への支援:清掃・環境	—	—	留 50	—
768	XVLETC	ボランティア団体への支援:その他	—	—	留 50	—
760	XVLIRREG	不定期なボランティア:経験の有無	—	—	留 49	—

772	XVLLABOR	ボランティア団体への支援:労働奉仕	—	—	留 50	—
774	XVLNOMK	ボランティア団体への支援:いずれも選択していない	—	—	留 50	—
758	XVLREG	定期的ボランティア活動:経験の有無	—	—	留 48	—
764	XVLSTAMP	ボランティア団体への支援:寄付金つき切手・はがき・ユニセフカードなどの購入	—	—	留 50	—
773	XVLTEACH	ボランティア団体への支援:指導	—	—	留 50	—
765	XVLUSED	ボランティア団体への支援:古着や毛布などの寄贈	—	—	留 50	—
770	XVLWF	ボランティア団体への支援:介護・福祉	—	—	留 50	—
371	XWIDOW	配偶者との死別経験	面 31(4)	面 32(4)	面 36-4	—
86	XWORK	就労経験	面 5(1)	面 5(1)	面 12-1	—
87	XWORK1Y	1年間以上の就労経験	面 5(2)	面 5(2)	面 12-2	—
407	XX8PLPTY	支持政党	面 14	面 15	面 22-1	B 22-1
409	XX9PLPFV	好ましい政党	面 14	面 15	面 22-2	B 22-2
98	XXFSTJB	初職の職種	面 9(3)	面 9(3)	面 17-5	—
97	XXFSTWP	初職の業種	面 9(2)	面 9(2)	面 17-4	—
18	XXJOB	職種	面 1(6)	面 1(6)	面 2-3	面 4-3
92	XXLSTJB	前職の職種	面 5(7)	面 5(7)	面 13-4	—
452	XXLSTSCH	最終学校(本人)	面 27	面 28	面 32	面 25
91	XXLSTWPL	前職の業種	面 5(6)	面 5(6)	面 13-3	—
633	XXMEMHOB	組織への所属:趣味の会(具体的記述)	留 30	留 29	留 15	A 20/B 21
631	XXMEMSP	組織への所属:スポーツ関係のグループやクラブ(具体的記述)	留 30	留 29	—	—
677	XXRL	信仰する宗教(本人)	留 57	留 57	留 37	A 47-2
540	XXSPORT	スポーツの種類(具体的記述)	—	—	留 24	A 26-2
89	XXSTPJB	離職理由	面 5(4)	面 5(4)	面 13-1	—
1238	XXTODAY	B 票の記入月日	—	—	—	B 8
408	XXWHYNO	政党を支持しない理由	—	—	面 22-3	—
22	XXWPHQ	業種(本社)	面 1(10)	面 1(10)	面 3-2	—
17	XXWPL	業種	面 1(5)	面 1(5)	面 2-2	面 4-2
897	Z1ELSE	悩みの相談相手:記入外の人数	—	—	—	B 1-2
902	Z1KNOWAB	A と B が知り合いか	—	—	—	B 1-4
903	Z1KNOWAC	A と C が知り合いか	—	—	—	B 1-4
904	Z1KNOWAD	A と D が知り合いか	—	—	—	B 1-4
905	Z1KNOWBC	B と C が知り合いか	—	—	—	B 1-4
906	Z1KNOWBD	B と D が知り合いか	—	—	—	B 1-4
907	Z1KNOWCD	C と D が知り合いか	—	—	—	B 1-4
896	Z1NUM	悩みの相談相手:記入人数	—	—	—	B 1-1
898-901	Z1XX[A-D]	A 欄～D 欄への記入の有無	—	—	—	B 1-3
909	Z2ELSE	政治的な話題の相手:記入外の人数	—	—	—	B 2-2
914	Z2KNOWEF	E と F が知り合いか	—	—	—	B 2-4
915	Z2KNOWEG	E と G が知り合いか	—	—	—	B 2-4
916	Z2KNOWEH	E と H が知り合いか	—	—	—	B 2-4
917	Z2KNOWFG	F と G が知り合いか	—	—	—	B 2-4
918	Z2KNOWFH	F と H が知り合いか	—	—	—	B 2-4
919	Z2KNOWGH	G と H が知り合いか	—	—	—	B 2-4
908	Z2NUM	政治的な話題の相手:記入人数	—	—	—	B 2-1
910-913	Z2XX[E-H]	E 欄～H 欄への記入の有無	—	—	—	B 2-3
921	Z3ELSE	仕事の相談相手:記入外の人数	—	—	—	B 3-2
926	Z3KNOWIJ	I と J が知り合いか	—	—	—	B 3-4
927	Z3KNOWIK	I と K が知り合いか	—	—	—	B 3-4
928	Z3KNOWIL	I と L が知り合いか	—	—	—	B 3-4
929	Z3KNOWJK	J と K が知り合いか	—	—	—	B 3-4
930	Z3KNOWJL	J と L が知り合いか	—	—	—	B 3-4
931	Z3KNOWKL	K と L が知り合いか	—	—	—	B 3-4
920	Z3NUM	仕事の相談相手:記入人数	—	—	—	B 3-1

922-925	Z3XX[I-L]	I 欄～L 欄への記入の有無	—	—	—	B 3-3
986-989	ZAGE[A-D]	A～D の年齢	—	—	—	B 5-3
1086-1089	ZAGE[E-H]	E～H の年齢	—	—	—	B 6-3
1186-1189	ZAGE[I-L]	I～L の年齢	—	—	—	B 7-3
1010-1013	ZCLOSE[A-D]	A～D との親密度	—	—	—	B 5-9
1110-1113	ZCLOSE[E-H]	E～H との親密度	—	—	—	B 6-9
1210-1213	ZCLOSE[I-L]	I～L との親密度	—	—	—	B 7-9
1022-1025	ZCOHOBB[A-D]	A～D とのコミュニケーション:共通の趣味	—	—	—	B 5-12
1122-1125	ZCOHOBB[E-H]	E～H とのコミュニケーション:共通の趣味	—	—	—	B 6-12
1222-1225	ZCOHOBB[I-L]	I～L とのコミュニケーション:共通の趣味	—	—	—	B 7-12
1030-1033	ZCOMONY[A-D]	A～D とのコミュニケーション:お金を借りられる	—	—	—	B 5-12
1130-1133	ZCOMONY[E-H]	E～H とのコミュニケーション:お金を借りられる	—	—	—	B 6-12
1230-1233	ZCOMONY[I-L]	I～L とのコミュニケーション:お金を借りられる	—	—	—	B 7-12
1034-1037	ZCONOMK[A-D]	A～D とのコミュニケーション:いずれも選択していない	—	—	—	B 5-12
1134-1137	ZCONOMK[E-H]	E～H とのコミュニケーション:いずれも選択していない	—	—	—	B 6-12
1234-1237	ZCONOMK[I-L]	I～L とのコミュニケーション:いずれも選択していない	—	—	—	B 7-12
1026-1029	ZCOUTG[A-D]	A～D とのコミュニケーション:いっしょに外出	—	—	—	B 5-12
1126-1129	ZCOUTG[E-H]	E～H とのコミュニケーション:いっしょに外出	—	—	—	B 6-12
1226-1229	ZCOUTG[I-L]	I～L とのコミュニケーション:いっしょに外出	—	—	—	B 7-12
994-997	ZFQTALK[A-D]	A～D と会話する頻度	—	—	—	B 5-5
1094-1097	ZFQTALK[E-H]	E～H と会話する頻度	—	—	—	B 6-5
1194-1197	ZFQTALK[I-L]	I～L と会話する頻度	—	—	—	B 7-5
970-973	ZFRIE[A-D]	A～D との間柄:友人	—	—	—	B 5-1
1070-1073	ZFRIE[E-H]	E～H との間柄:友人	—	—	—	B 6-1
1170-1173	ZFRIE[I-L]	I～L との間柄:友人	—	—	—	B 7-1
1006-1009	ZJOB[A-D]	A～D の職種	—	—	—	B 5-8
954-957	ZJOBCOL[A-D]	A～D との間柄:同僚	—	—	—	B 5-1
1054-1057	ZJOBCOL[E-H]	E～H との間柄:同僚	—	—	—	B 6-1
1154-1157	ZJOBCOL[I-L]	I～L との間柄:同僚	—	—	—	B 7-1
1106-1109	ZJOB[E-H]	E～H の職種	—	—	—	B 6-8
958-961	ZJOBETC[A-D]	A～D との間柄:その他の仕事関係	—	—	—	B 5-1

1058-1061	ZJOBETC[E-H]	E~H との間柄:その他の仕事関係	-	-	-	B 6-1
1158-1161	ZJOBETC[I-L]	I~L との間柄:その他の仕事関係	-	-	-	B 7-1
1206-1209	ZJOB[I-L]	I~L の職種	-	-	-	B 7-8
950-953	ZJOBREL[A-D]	A~D との間柄:上司・部下	-	-	-	B 5-1
1050-1053	ZJOBREL[E-H]	E~H との間柄:上司・部下	-	-	-	B 6-1
1150-1153	ZJOBREL[I-L]	I~L との間柄:上司・部下	-	-	-	B 7-1
1309	ZKBANKF	知り合い:銀行員:女性	-	-	-	B 27
1308	ZKBANKM	知り合い:銀行員:男性	-	-	-	B 27
1310	ZKBANKN	知り合い:銀行員:いない	-	-	-	B 27
1311	ZKBANKX	知り合い:銀行員:いずれも選択していない	-	-	-	B 27
1317	ZKCOMPF	知り合い:情報技術者:女性	-	-	-	B 27
1316	ZKCOMPM	知り合い:情報技術者:男性	-	-	-	B 27
1318	ZKCOMPN	知り合い:情報技術者:いない	-	-	-	B 27
1319	ZKCOMPX	知り合い:情報技術者:いずれも選択していない	-	-	-	B 27
1285	ZKDIETF	知り合い:国会議員:女性	-	-	-	B 27
1284	ZKDIETM	知り合い:国会議員:男性	-	-	-	B 27
1286	ZKDIETN	知り合い:国会議員:いない	-	-	-	B 27
1287	ZKDIETX	知り合い:国会議員:いずれも選択していない	-	-	-	B 27
1297	ZKDOCF	知り合い:医師:女性	-	-	-	B 27
1296	ZKDOCM	知り合い:医師:男性	-	-	-	B 27
1298	ZKDOCN	知り合い:医師:いない	-	-	-	B 27
1299	ZKDOCX	知り合い:医師:いずれも選択していない	-	-	-	B 27
1313	ZKFCTRYF	知り合い:工場作業員:女性	-	-	-	B 27
1312	ZKFCTRYM	知り合い:工場作業員:男性	-	-	-	B 27
1314	ZKFCTRYN	知り合い:工場作業員:いない	-	-	-	B 27
1315	ZKFCTRYX	知り合い:工場作業員:いずれも選択していない	-	-	-	B 27
1273	ZKGVMTF	知り合い:中央官庁の役職者:女性	-	-	-	B 27
1272	ZKGVMTM	知り合い:中央官庁の役職者:男性	-	-	-	B 27
1274	ZKGVMTN	知り合い:中央官庁の役職者:いない	-	-	-	B 27
1275	ZKGVMTX	知り合い:中央官庁の役職者:いずれも選択していない	-	-	-	B 27
942-945	ZKIN1[A-D]	A~D との間柄:親・子	-	-	-	B 5-1
1042-1045	ZKIN1[E-H]	E~H との間柄:親・子	-	-	-	B 6-1
1142-1145	ZKIN1[I-L]	I~L との間柄:親・子	-	-	-	B 7-1
946-949	ZKIN2[A-D]	A~D との間柄:その他の家族・親せき	-	-	-	B 5-1
1046-1049	ZKIN2[E-H]	E~H との間柄:その他の家族・親せき	-	-	-	B 6-1
1146-1149	ZKIN2[I-L]	I~L との間柄:その他の家族・親せき	-	-	-	B 7-1
1305	ZKINSF	知り合い:保険の勧誘員:女性	-	-	-	B 27
1304	ZKINSM	知り合い:保険の勧誘員:男性	-	-	-	B 27
1306	ZKINSN	知り合い:保険の勧誘員:いない	-	-	-	B 27
1307	ZKINSX	知り合い:保険の勧誘員:いずれも選択していない	-	-	-	B 27
1249	ZKJICHIF	知り合い:町内会の役員:女性	-	-	-	B 27
1248	ZKJICHIM	知り合い:町内会の役員:男性	-	-	-	B 27
1250	ZKJICHIN	知り合い:町内会の役員:いない	-	-	-	B 27
1251	ZKJICHIX	知り合い:町内会の役員:いずれも選択していない	-	-	-	B 27
1281	ZKLOCALF	知り合い:地方議会議員:女性	-	-	-	B 27
1280	ZKLOCALM	知り合い:地方議会議員:男性	-	-	-	B 27
1282	ZKLOCALN	知り合い:地方議会議員:いない	-	-	-	B 27

1283	ZKLOCALX	知り合い: 地方議会議員: いずれも選択していない	-	-	-	B 27
1277	ZKMAYRF	知り合い: 市区町村の首長: 女性	-	-	-	B 27
1276	ZKMAYRM	知り合い: 市区町村の首長: 男性	-	-	-	B 27
1278	ZKMAYRN	知り合い: 市区町村の首長: いない	-	-	-	B 27
1279	ZKMAYRX	知り合い: 市区町村の首長: いずれも選択していない	-	-	-	B 27
1293	ZKMEDIAF	知り合い: マスコミ関係者: 女性	-	-	-	B 27
1292	ZKMEDIAM	知り合い: マスコミ関係者: 男性	-	-	-	B 27
1294	ZKMEDIAN	知り合い: マスコミ関係者: いない	-	-	-	B 27
1295	ZKMEDIAX	知り合い: マスコミ関係者: いずれも選択していない	-	-	-	B 27
990-993	ZKNOWYR[A-D]	A~D と知り合ってから年数	-	-	-	B 5-4
1090-1093	ZKNOWYR[E-H]	E~H と知り合ってから年数	-	-	-	B 6-4
1190-1193	ZKNOWYR[I-L]	I~L と知り合ってから年数	-	-	-	B 7-4
1269	ZKPREFF	知り合い: 県庁の役職者: 女性	-	-	-	B 27
1268	ZKPREFM	知り合い: 県庁の役職者: 男性	-	-	-	B 27
1270	ZKPREFN	知り合い: 県庁の役職者: いない	-	-	-	B 27
1271	ZKPREFX	知り合い: 県庁の役職者: いずれも選択していない	-	-	-	B 27
1289	ZKSECRF	知り合い: 政治家の後援会の世話役: 女性	-	-	-	B 27
1288	ZKSECRM	知り合い: 政治家の後援会の世話役: 男性	-	-	-	B 27
1290	ZKSECRN	知り合い: 政治家の後援会の世話役: いない	-	-	-	B 27
1291	ZKSECRX	知り合い: 政治家の後援会の世話役: いずれも選択していない	-	-	-	B 27
1301	ZKSMALLF	知り合い: 中小企業経営者: 女性	-	-	-	B 27
1300	ZKSMALLM	知り合い: 中小企業経営者: 男性	-	-	-	B 27
1302	ZKSMALLN	知り合い: 中小企業経営者: いない	-	-	-	B 27
1303	ZKSMALLX	知り合い: 中小企業経営者: いずれも選択していない	-	-	-	B 27
1265	ZKTOWNF	知り合い: 役所(市区町村)の役職者: 女性	-	-	-	B 27
1264	ZKTOWNM	知り合い: 役所(市区町村)の役職者: 男性	-	-	-	B 27
1266	ZKTOWNN	知り合い: 役所(市区町村)の役職者: いない	-	-	-	B 27
1267	ZKTOWNX	知り合い: 役所(市区町村)の役職者: いずれも選択していない	-	-	-	B 27
1257	ZKTRDEF	知り合い: 同業組合の役員: 女性	-	-	-	B 27
1256	ZKTRDEM	知り合い: 同業組合の役員: 男性	-	-	-	B 27
1258	ZKTRDEN	知り合い: 同業組合の役員: いない	-	-	-	B 27
1259	ZKTRDEX	知り合い: 同業組合の役員: いずれも選択していない	-	-	-	B 27
1261	ZKUNIF	知り合い: 労働組合の役員: 女性	-	-	-	B 27
1260	ZKUNIM	知り合い: 労働組合の役員: 男性	-	-	-	B 27
1262	ZKUNIN	知り合い: 労働組合の役員: いない	-	-	-	B 27
1263	ZKUNIX	知り合い: 労働組合の役員: いずれも選択していない	-	-	-	B 27
1253	ZKVOLF	知り合い: 市民運動団体の役員: 女性	-	-	-	B 27
1252	ZKVOLM	知り合い: 市民運動団体の役員: 男性	-	-	-	B 27
1254	ZKVOLN	知り合い: 市民運動団体の役員: いない	-	-	-	B 27
1255	ZKVOLX	知り合い: 市民運動団体の役員: いずれも選択していない	-	-	-	B 27
998-1001	ZLSTSCH[A-D]	A~D の最終学歴	-	-	-	B 5-6
1098-1101	ZLSTSCH[E-H]	E~H の最終学歴	-	-	-	B 6-6
1198-1201	ZLSTSCH[I-L]	I~L の最終学歴	-	-	-	B 7-6
966-969	ZNEIB[A-D]	A~D との間柄: 近所の人	-	-	-	B 5-1

1066-1069	ZNEIB[E-H]	E~H との間柄:近所の人	-	-	-	B 6-1
1166-1169	ZNEIB[I-L]	I~L との間柄:近所の人	-	-	-	B 7-1
1014-1017	ZPLTALK[A-D]	A~D との政治的な会話	-	-	-	B 5-10
1114-1117	ZPLTALK[E-H]	E~H との政治的な会話	-	-	-	B 6-10
1214-1217	ZPLTALK[I-L]	I~L との政治的な会話	-	-	-	B 7-10
974-977	ZRELETC[A-D]	A~D との間柄:その他	-	-	-	B 5-1
1074-1077	ZRELETC[E-H]	E~H との間柄:その他	-	-	-	B 6-1
1174-1177	ZRELETC[I-L]	I~L との間柄:その他	-	-	-	B 7-1
978-981	ZRLNOMK[A-D]	A~D との間柄:いずれも選択していない	-	-	-	B 5-1
1078-1081	ZRLNOMK[E-H]	E~H との間柄:いずれも選択していない	-	-	-	B 6-1
1178-1181	ZRLNOMK[I-L]	I~L との間柄:いずれも選択していない	-	-	-	B 7-1
932-937	ZSAME[1-6]	同一人物:1 番目~6 番目	-	-	-	B 4
982-985	ZSEX[A-D]	A~D の性別	-	-	-	B 5-2
1082-1085	ZSEX[E-H]	E~H の性別	-	-	-	B 6-2
1182-1185	ZSEX[I-L]	I~L の性別	-	-	-	B 7-2
938-941	ZSS[A-D]	A~D との間柄:配偶者	-	-	-	B 5-1
1038-1041	ZSS[E-H]	E~H との間柄:配偶者	-	-	-	B 6-1
1138-1141	ZSS[I-L]	I~L との間柄:配偶者	-	-	-	B 7-1
962-965	ZTEAM[A-D]	A~D との間柄:組織・団体	-	-	-	B 5-1
1062-1065	ZTEAM[E-H]	E~H との間柄:組織・団体	-	-	-	B 6-1
1162-1165	ZTEAM[I-L]	I~L との間柄:組織・団体	-	-	-	B 7-1
895	ZTIME	B 票面接部分の所要時間	-	-	-	B F
1002-1005	ZTP7JOB[A-D]	A~D の就労地位	-	-	-	B 5-7
1102-1105	ZTP7JOB[E-H]	E~H の就労地位	-	-	-	B 6-7
1202-1205	ZTP7JOB[I-L]	I~L の就労地位	-	-	-	B 7-7
1018-1021	ZVOTE[A-D]	A~D が投票する政党	-	-	-	B 5-11
1118-1121	ZVOTE[E-H]	E~H が投票する政党	-	-	-	B 6-11
1218-1221	ZVOTE[I-L]	I~L が投票する政党	-	-	-	B 7-11

.資料



抽出地点リスト：JGSS-2000

都道府県	市・郡	標本数	地点数	都道府県	市・郡	標本数	地点数	都道府県	市・郡	標本数	地点数
北海道	札幌市	60	4	山形県	飽海郡	15	1	埼玉県	春日部市	15	1
北海道	函館市	15	1	福島県	会津若松市	15	1	埼玉県	鴻巣市	15	1
北海道	旭川市	15	1	福島県	いわき市	15	1	埼玉県	与野市	15	1
北海道	釧路市	15	1	福島県	須賀川市	15	1	埼玉県	越谷市	15	1
北海道	網走市	15	1	福島県	大沼郡	15	1	埼玉県	入間市	15	1
北海道	江別市	15	1	茨城県	水戸市	15	1	埼玉県	新座市	15	1
北海道	登別市	15	1	茨城県	古河市	15	1	埼玉県	上福岡市	15	1
北海道	上磯郡	15	1	茨城県	北茨城市	15	1	埼玉県	鶴ヶ島市	15	1
北海道	夕張郡	15	1	茨城県	ひたちなか市	15	1	埼玉県	比企郡	15	1
北海道	紋別郡	15	1	茨城県	西茨城郡	15	1	埼玉県	南埼玉郡	15	1
北海道	厚岸郡	15	1	茨城県	行方郡	15	1	千葉県	千葉市	30	2
青森県	青森市	15	1	茨城県	真壁郡	15	1	千葉県	市川市	15	1
青森県	八戸市	15	1	栃木県	宇都宮市	15	1	千葉県	船橋市	15	1
青森県	上北郡	15	1	栃木県	栃木市	15	1	千葉県	館山市	15	1
岩手県	盛岡市	15	1	栃木県	小山市	15	1	千葉県	松戸市	15	1
岩手県	花巻市	15	1	栃木県	上都賀郡	15	1	千葉県	茂原市	15	1
岩手県	紫波郡	15	1	栃木県	那須郡	15	1	千葉県	旭市	15	1
宮城県	仙台市	30	2	群馬県	前橋市	15	1	千葉県	柏市	15	1
宮城県	石巻市	15	1	群馬県	桐生市	15	1	千葉県	流山市	15	1
宮城県	角田市	15	1	群馬県	館林市	15	1	千葉県	鎌ヶ谷市	15	1
宮城県	柴田郡	15	1	群馬県	多野郡	15	1	千葉県	袖ヶ浦市	15	1
宮城県	遠田郡	15	1	群馬県	邑楽郡	15	1	千葉県	印旛郡	15	1
秋田県	秋田市	15	1	埼玉県	川越市	15	1	千葉県	長生郡	15	1
秋田県	北秋田郡	15	1	埼玉県	川口市	15	1	東京都	区部	300	20
秋田県	平鹿郡	15	1	埼玉県	浦和市	15	1	東京都	八王子市	15	1
山形県	山形市	15	1	埼玉県	大宮市	15	1	東京都	武蔵野市	15	1
山形県	酒田市	15	1	埼玉県	行田市	15	1	東京都	青梅市	15	1
山形県	南陽市	15	1	埼玉県	飯能市	15	1	東京都	調布市	15	1

抽出地点リスト：JGSS-2000

都道府県	市・郡	標本数	地点数	都道府県	市・郡	標本数	地点数	都道府県	市・郡	標本数	地点数
東京都	町田市	15	1	山梨県	山梨市	15	1	愛知県	東海市	15	1
東京都	日野市	15	1	山梨県	東八代郡	15	1	愛知県	豊明市	15	1
東京都	国立市	15	1	長野県	長野市	15	1	愛知県	丹羽郡	15	1
東京都	東大和市	15	1	長野県	飯田市	15	1	愛知県	知多郡	15	1
東京都	稲城市	15	1	長野県	大町市	15	1	三重県	四日市市	15	1
神奈川県	横浜市	120	8	長野県	南佐久郡	15	1	三重県	桑名市	15	1
神奈川県	川崎市	45	3	長野県	東筑摩郡	15	1	三重県	鳥羽市	15	1
神奈川県	横須賀市	15	1	岐阜県	岐阜市	15	1	三重県	桑名郡	15	1
神奈川県	平塚市	15	1	岐阜県	高山市	15	1	三重県	度会郡	15	1
神奈川県	藤沢市	15	1	岐阜県	恵那市	15	1	滋賀県	大津市	15	1
神奈川県	茅ヶ崎市	15	1	岐阜県	養老郡	15	1	滋賀県	守山市	15	1
神奈川県	相模原市	15	1	岐阜県	加茂郡	15	1	滋賀県	甲賀郡	15	1
神奈川県	三浦市	15	1	静岡県	静岡市	15	1	京都府	京都市	60	4
神奈川県	大和市	15	1	静岡県	浜松市	30	2	京都府	京田辺市	15	1
神奈川県	座間市	15	1	静岡県	清水市	15	1	京都府	向日市	15	1
神奈川県	足柄上郡	15	1	静岡県	富士宮市	15	1	京都府	相楽郡	15	1
新潟県	新潟市	15	1	静岡県	磐田市	15	1	大阪府	大阪市	90	6
新潟県	柏崎市	15	1	静岡県	御殿場市	15	1	大阪府	堺市	30	2
新潟県	村上市	15	1	静岡県	駿東郡	15	1	大阪府	豊中市	15	1
新潟県	上越市	15	1	静岡県	磐田郡	15	1	大阪府	吹田市	15	1
新潟県	西蒲原郡	15	1	愛知県	名古屋市	75	5	大阪府	高槻市	15	1
新潟県	中頸城郡	15	1	愛知県	豊橋市	15	1	大阪府	守口市	15	1
富山県	高岡市	15	1	愛知県	岡崎市	15	1	大阪府	枚方市	15	1
富山県	射水郡	15	1	愛知県	瀬戸市	15	1	大阪府	八尾市	15	1
石川県	金沢市	30	2	愛知県	春日井市	15	1	大阪府	富田林市	15	1
石川県	鹿島郡	15	1	愛知県	豊田市	15	1	大阪府	松原市	15	1
福井県	福井市	15	1	愛知県	安城市	15	1	大阪府	箕面市	15	1
福井県	勝山市	15	1	愛知県	江南市	15	1	大阪府	門真市	15	1

抽出地点リスト：JGSS-2000

都道府県	市・郡	標本数	地点数	都道府県	市・郡	標本数	地点数	都道府県	市・郡	標本数	地点数	
大阪府	東大阪市	15	1	広島県	三原市	15	1	長崎県	長崎市	15	1	
大阪府	泉南市	15	1	広島県	福山市	15	1	長崎県	佐世保市	15	1	
大阪府	泉北郡	15	1	広島県	安芸郡	15	1	長崎県	西彼杵郡	15	1	
兵庫県	神戸市	45	3	広島県	世羅郡	15	1	熊本県	熊本市	30	2	
兵庫県	姫路市	15	1	山口県	下関市	15	1	熊本県	玉名市	15	1	
兵庫県	尼崎市	15	1	山口県	山口市	15	1	熊本県	下益城郡	15	1	
兵庫県	明石市	15	1	山口県	下松市	15	1	熊本県	上益城郡	15	1	
兵庫県	西宮市	15	1	山口県	豊浦郡	15	1	大分県	大分市	15	1	
兵庫県	伊丹市	15	1	徳島県	徳島市	15	1	大分県	日田市	15	1	
兵庫県	加古川市	15	1	徳島県	美馬郡	15	1	大分県	大分郡	15	1	
兵庫県	宝塚市	15	1	香川県	高松市	15	1	宮崎県	宮崎市	15	1	
兵庫県	三田市	15	1	香川県	善通寺市	15	1	宮崎県	小林市	15	1	
兵庫県	神崎郡	15	1	香川県	綾歌郡	15	1	宮崎県	西諸県郡	15	1	
兵庫県	氷上郡	15	1	愛媛県	松山市	15	1	鹿児島県	鹿児島市	15	1	
奈良県	奈良市	15	1	愛媛県	新居浜市	15	1	鹿児島県	串木野市	15	1	
奈良県	橿原市	15	1	愛媛県	伊予郡	15	1	鹿児島県	薩摩郡	15	1	
奈良県	北葛城郡	15	1	高知県	高知市	15	1	鹿児島県	肝属郡	15	1	
和歌山県	和歌山市	15	1	高知県	高岡郡	15	1	沖縄県	那覇市	15	1	
和歌山県	橋本市	15	1	福岡県	北九州市	30	2	沖縄県	名護市	15	1	
和歌山県	有田郡	15	1	福岡県	福岡市	45	3			計	4500	300
鳥取県	鳥取市	15	1	福岡県	久留米市	15	1					
島根県	松江市	15	1	福岡県	八女市	15	1					
島根県	能義郡	15	1	福岡県	春日市	15	1					
岡山県	岡山市	30	2	福岡県	筑紫郡	15	1					
岡山県	倉敷市	15	1	福岡県	鞍手郡	15	1					
岡山県	総社市	15	1	福岡県	八女郡	15	1					
岡山県	児島郡	15	1	佐賀県	佐賀市	15	1					
広島県	広島市	45	3	佐賀県	神埼郡	15	1					



抽出地点リスト：JGSS-2001

都道府県	市・郡	標本数	地点数	都道府県	市・郡	標本数	地点数	都道府県	市・郡	標本数	地点数
北海道	札幌市	75	5	福島県	郡山市	15	1	埼玉県	越谷市	15	1
北海道	函館市	15	1	福島県	いわき市	15	1	埼玉県	戸田市	15	1
北海道	旭川市	15	1	福島県	安達郡	15	1	埼玉県	志木市	15	1
北海道	室蘭市	15	1	福島県	双葉郡	15	1	埼玉県	北本市	15	1
北海道	北見市	15	1	茨城県	水戸市	15	1	埼玉県	蓮田市	15	1
北海道	苫小牧市	15	1	茨城県	日立市	15	1	埼玉県	さいたま市	45	3
北海道	千歳市	15	1	茨城県	龍ヶ崎市	15	1	埼玉県	児玉郡	15	1
北海道	石狩市	15	1	茨城県	牛久市	15	1	埼玉県	北葛飾郡	15	1
北海道	岩内郡	15	1	茨城県	潮来市	15	1	千葉県	千葉市	30	2
北海道	常呂郡	15	1	茨城県	東茨城郡	15	1	千葉県	市川市	15	1
北海道	足寄郡	15	1	茨城県	鹿島郡	15	1	千葉県	船橋市	15	1
青森県	弘前市	15	1	茨城県	真壁郡	15	1	千葉県	木更津市	15	1
青森県	十和田市	15	1	栃木県	宇都宮市	15	1	千葉県	松戸市	15	1
青森県	北津軽郡	15	1	栃木県	鹿沼市	15	1	千葉県	茂原市	15	1
岩手県	盛岡市	15	1	栃木県	矢板市	15	1	千葉県	習志野市	15	1
岩手県	一関市	15	1	栃木県	河内郡	15	1	千葉県	柏市	15	1
岩手県	和賀郡	15	1	栃木県	那須郡	15	1	千葉県	流山市	15	1
宮城県	仙台市	30	2	群馬県	高崎市	15	1	千葉県	鎌ヶ谷市	15	1
宮城県	古川市	15	1	群馬県	伊勢崎市	15	1	千葉県	四街道市	15	1
宮城県	亘理郡	15	1	群馬県	富岡市	15	1	千葉県	匝瑳郡	15	1
宮城県	登米郡	15	1	群馬県	多野郡	15	1	東京都	区部	300	20
秋田県	秋田市	15	1	群馬県	邑楽郡	15	1	東京都	八王子市	15	1
秋田県	本荘市	15	1	埼玉県	熊谷市	15	1	東京都	立川市	15	1
秋田県	南秋田郡	15	1	埼玉県	川口市	15	1	東京都	青梅市	15	1
山形県	米沢市	15	1	埼玉県	所沢市	15	1	東京都	昭島市	15	1
山形県	村山市	15	1	埼玉県	本庄市	15	1	東京都	町田市	15	1
山形県	最上郡	15	1	埼玉県	狭山市	15	1	東京都	小平市	15	1
福島県	福島市	15	1	埼玉県	上尾市	15	1	東京都	国分寺市	15	1

《抽出地点リスト：JGSS-2001》

都道府県	市・郡	標本数	地点数	都道府県	市・郡	標本数	地点数	都道府県	市・郡	標本数	地点数
東京都	清瀬市	15	1	長野県	長野市	15	1	愛知県	愛知郡	15	1
東京都	羽村市	15	1	長野県	上田市	15	1	愛知県	海部郡	15	1
神奈川県	横浜市	120	8	長野県	伊那市	15	1	愛知県	西加茂郡	15	1
神奈川県	川崎市	45	3	長野県	上伊那郡	15	1	三重県	四日市市	15	1
神奈川県	横須賀市	15	1	長野県	下高井郡	15	1	三重県	松阪市	15	1
神奈川県	平塚市	15	1	岐阜県	岐阜市	15	1	三重県	名張市	15	1
神奈川県	藤沢市	15	1	岐阜県	大垣市	15	1	三重県	一志郡	15	1
神奈川県	小田原市	15	1	岐阜県	美濃市	15	1	滋賀県	大津市	15	1
神奈川県	相模原市	30	2	岐阜県	可児市	15	1	滋賀県	草津市	15	1
神奈川県	厚木市	15	1	岐阜県	本巣郡	15	1	滋賀県	栗太郡	15	1
神奈川県	伊勢原市	15	1	静岡県	静岡市	15	1	滋賀県	高島郡	15	1
神奈川県	三浦郡	15	1	静岡県	浜松市	15	1	京都府	京都市	45	3
新潟県	新潟市	15	1	静岡県	沼津市	15	1	京都府	宇治市	15	1
新潟県	長岡市	15	1	静岡県	三島市	15	1	京都府	八幡市	15	1
新潟県	小千谷市	15	1	静岡県	富士市	15	1	大阪府	大阪市	90	6
新潟県	豊栄市	15	1	静岡県	藤枝市	15	1	大阪府	堺市	30	2
新潟県	北蒲原郡	15	1	静岡県	湖西市	15	1	大阪府	豊中市	15	1
新潟県	北魚沼郡	15	1	静岡県	田方郡	15	1	大阪府	吹田市	15	1
富山県	富山市	15	1	静岡県	榛原郡	15	1	大阪府	高槻市	15	1
富山県	滑川市	15	1	愛知県	名古屋市	75	5	大阪府	貝塚市	15	1
富山県	中新川郡	15	1	愛知県	岡崎市	15	1	大阪府	枚方市	15	1
石川県	金沢市	15	1	愛知県	一宮市	15	1	大阪府	茨木市	15	1
石川県	加賀市	15	1	愛知県	春日井市	15	1	大阪府	富田林市	15	1
石川県	石川郡	15	1	愛知県	碧南市	15	1	大阪府	河内長野市	15	1
福井県	敦賀市	15	1	愛知県	豊田市	15	1	大阪府	和泉市	15	1
福井県	南条郡	15	1	愛知県	犬山市	15	1	大阪府	門真市	15	1
山梨県	甲府市	15	1	愛知県	稲沢市	15	1	大阪府	東大阪市	30	2
山梨県	中巨摩郡	15	1	愛知県	尾張旭市	15	1	大阪府	豊能郡	15	1

抽出地点リスト：JGSS-2001

都道府県	市・郡	標本数	地点数	都道府県	市・郡	標本数	地点数	都道府県	市・郡	標本数	地点数	
兵庫県	神戸市	60	4	山口県	山口市	15	1	熊本県	八代市	15	1	
兵庫県	姫路市	15	1	山口県	岩国市	15	1	熊本県	菊池郡	15	1	
兵庫県	尼崎市	30	2	山口県	大津郡	15	1	熊本県	球磨郡	15	1	
兵庫県	西宮市	15	1	徳島県	徳島市	15	1	大分県	大分市	15	1	
兵庫県	芦屋市	15	1	徳島県	三好郡	15	1	大分県	別府市	15	1	
兵庫県	加古川市	15	1	香川県	高松市	15	1	大分県	宇佐市	15	1	
兵庫県	宝塚市	15	1	香川県	観音寺市	15	1	大分県	下毛郡	15	1	
兵庫県	小野市	15	1	香川県	仲多度郡	15	1	宮崎県	都城市	15	1	
兵庫県	揖保郡	15	1	愛媛県	松山市	15	1	鹿児島県	鹿児島市	30	2	
兵庫県	三原郡	15	1	愛媛県	西条市	15	1	鹿児島県	指宿市	15	1	
奈良県	奈良市	15	1	愛媛県	喜多郡	15	1	鹿児島県	揖宿郡	15	1	
奈良県	橿原市	15	1	高知県	高知市	15	1	鹿児島県	始良郡	15	1	
和歌山県	和歌山市	15	1	高知県	幡多郡	15	1	沖縄県	那覇市	15	1	
和歌山県	海南市	15	1	福岡県	北九州市	30	2	沖縄県	沖縄市	15	1	
和歌山県	那賀郡	15	1	福岡県	福岡市	45	3	沖縄県	中頭郡	15	1	
鳥取県	鳥取市	15	1	福岡県	久留米市	15	1			計	4500	300
島根県	松江市	15	1	福岡県	筑後市	15	1					
島根県	大原郡	15	1	福岡県	春日市	15	1					
岡山県	岡山市	30	2	福岡県	糟屋郡	15	1					
岡山県	倉敷市	15	1	福岡県	朝倉郡	15	1					
岡山県	新見市	15	1	福岡県	田川郡	15	1					
岡山県	浅口郡	15	1	佐賀県	佐賀市	15	1					
広島県	広島市	45	3	佐賀県	東松浦郡	15	1					
広島県	尾道市	15	1	長崎県	長崎市	15	1					
広島県	福山市	15	1	長崎県	佐世保市	15	1					
広島県	安芸郡	15	1	長崎県	大村市	15	1					
広島県	芦品郡	15	1	長崎県	南高来郡	15	1					
山口県	下関市	15	1	熊本県	熊本市	15	1					



抽出地点リスト：JGSS-2002

都道府県	市・郡	標本数	地点数	都道府県	市・郡	標本数	地点数	都道府県	市・郡	標本数	地点数
北海道	札幌市	70	5	福島県	福島市	14	1	埼玉県	草加市	15	1
北海道	函館市	15	1	福島県	会津若松市	14	1	埼玉県	越谷市	15	1
北海道	旭川市	15	1	福島県	いわき市	14	1	埼玉県	鳩ヶ谷市	15	1
北海道	室蘭市	15	1	福島県	原町市	14	1	埼玉県	新座市	15	1
北海道	帯広市	15	1	福島県	伊達郡	14	1	埼玉県	富士見市	15	1
北海道	苫小牧市	15	1	福島県	西白河郡	14	1	埼玉県	坂戸市	15	1
北海道	士別市	15	1	茨城県	日立市	15	1	埼玉県	さいたま市	45	3
北海道	登別市	15	1	茨城県	石岡市	15	1	埼玉県	比企郡	14	1
北海道	上磯郡	15	1	茨城県	北茨城市	15	1	埼玉県	南埼玉郡	14	1
北海道	夕張郡	15	1	茨城県	つくば市	15	1	千葉県	千葉市	30	2
北海道	紋別郡	15	1	茨城県	東茨城郡	15	1	千葉県	市川市	15	1
北海道	中川郡	15	1	茨城県	鹿島郡	15	1	千葉県	船橋市	30	2
青森県	青森市	15	1	茨城県	新治郡	15	1	千葉県	松戸市	15	1
青森県	八戸市	15	1	茨城県	猿島郡	15	1	千葉県	野田市	15	1
青森県	むつ市	15	1	栃木県	宇都宮市	30	2	千葉県	佐倉市	15	1
青森県	南津軽郡	15	1	栃木県	鹿沼市	15	1	千葉県	習志野市	15	1
岩手県	大船渡市	15	1	栃木県	大田原市	15	1	千葉県	勝浦市	15	1
岩手県	一関市	15	1	栃木県	下都賀郡	15	1	千葉県	流山市	15	1
岩手県	岩手郡	15	1	栃木県	安蘇郡	14	1	千葉県	鎌ヶ谷市	15	1
岩手県	下閉伊郡	15	1	群馬県	前橋市	15	1	千葉県	四街道市	15	1
宮城県	仙台市	41	3	群馬県	桐生市	15	1	千葉県	印旛郡	14	1
宮城県	古川市	15	1	群馬県	館林市	15	1	千葉県	長生郡	14	1
宮城県	黒川郡	15	1	群馬県	吾妻郡	14	1	東京都	区部	330	22
宮城県	登米郡	15	1	群馬県	邑楽郡	14	1	東京都	八王子市	30	2
秋田県	秋田市	15	1	埼玉県	川越市	15	1	東京都	武蔵野市	15	1
秋田県	大館市	15	1	埼玉県	川口市	30	2	東京都	府中市	15	1
秋田県	河辺郡	14	1	埼玉県	所沢市	15	1	東京都	調布市	15	1
山形県	山形市	15	1	埼玉県	東松山市	15	1	東京都	町田市	15	1
山形県	酒田市	15	1	埼玉県	春日部市	15	1	東京都	小平市	15	1
山形県	西村山郡	14	1	埼玉県	深谷市	15	1	東京都	国分寺市	15	1

抽出地点リスト：JGSS-2002

都道府県	市・郡	標本数	地点数	都道府県	市・郡	標本数	地点数	都道府県	市・郡	標本数	地点数
東京都	東大和市	15	1	山梨県	東八代郡	15	1	愛知県	稲沢市	15	1
東京都	多摩市	15	1	山梨県	南都留郡	15	1	愛知県	知立市	15	1
東京都	西東京市	15	1	長野県	長野市	15	1	愛知県	西春日井郡	14	1
神奈川県	横浜市	135	9	長野県	上田市	15	1	愛知県	海部郡	14	1
神奈川県	川崎市	60	4	長野県	小諸市	15	1	愛知県	宝飯郡	14	1
神奈川県	横須賀市	15	1	長野県	更埴市	15	1	三重県	津市	15	1
神奈川県	鎌倉市	15	1	長野県	上伊那郡	15	1	三重県	四日市市	15	1
神奈川県	藤沢市	15	1	長野県	下高井郡	15	1	三重県	上野市	15	1
神奈川県	茅ヶ崎市	15	1	岐阜県	岐阜市	15	1	三重県	鳥羽市	14	1
神奈川県	相模原市	30	2	岐阜県	多治見市	15	1	三重県	一志郡	14	1
神奈川県	厚木市	14	1	岐阜県	土岐市	15	1	滋賀県	大津市	15	1
神奈川県	伊勢原市	14	1	岐阜県	揖斐郡	15	1	滋賀県	草津市	15	1
神奈川県	綾瀬市	14	1	岐阜県	恵那郡	15	1	滋賀県	滋賀郡	14	1
神奈川県	中郡	14	1	静岡県	静岡市	15	1	滋賀県	坂田郡	14	1
新潟県	新潟市	15	1	静岡県	浜松市	30	2	京都府	京都市	60	4
新潟県	長岡市	15	1	静岡県	沼津市	15	1	京都府	城陽市	15	1
新潟県	小千谷市	15	1	静岡県	三島市	15	1	京都府	長岡京市	15	1
新潟県	白根市	15	1	静岡県	富士市	15	1	京都府	乙訓郡	14	1
新潟県	北蒲原郡	15	1	静岡県	掛川市	15	1	大阪府	大阪市	100	7
新潟県	三島郡	15	1	静岡県	浜北市	15	1	大阪府	堺市	30	2
新潟県	岩船郡	15	1	静岡県	志太郡	15	1	大阪府	岸和田市	15	1
富山県	富山市	15	1	静岡県	磐田郡	15	1	大阪府	豊中市	15	1
富山県	魚津市	15	1	愛知県	名古屋市	84	6	大阪府	吹田市	15	1
富山県	東礪波郡	15	1	愛知県	豊橋市	15	1	大阪府	高槻市	15	1
石川県	金沢市	15	1	愛知県	岡崎市	15	1	大阪府	貝塚市	15	1
石川県	小松市	15	1	愛知県	瀬戸市	15	1	大阪府	枚方市	15	1
石川県	鹿島郡	15	1	愛知県	春日井市	15	1	大阪府	茨木市	15	1
福井県	福井市	15	1	愛知県	刈谷市	15	1	大阪府	泉佐野市	15	1
福井県	大野市	15	1	愛知県	豊田市	15	1	大阪府	寝屋川市	15	1
山梨県	塩山市	15	1	愛知県	犬山市	15	1	大阪府	大東市	15	1

抽出地点リスト：JGSS-2002

都道府県	市・郡	標本数	地点数	都道府県	市・郡	標本数	地点数	都道府県	市・郡	標本数	地点数
大阪府	柏原市	15	1	広島県	広島市	43	3	福岡県	京都郡	14	1
大阪府	摂津市	15	1	広島県	呉市	14	1	佐賀県	佐賀市	15	1
大阪府	東大阪市	15	1	広島県	福山市	14	1	佐賀県	東松浦郡	14	1
大阪府	四條畷市	15	1	広島県	三次市	14	1	長崎県	長崎市	30	2
大阪府	泉南郡	13	1	広島県	安芸郡	14	1	長崎県	諫早市	15	1
兵庫県	神戸市	56	4	広島県	豊田郡	14	1	長崎県	東彼杵郡	14	1
兵庫県	姫路市	15	1	山口県	下関市	14	1	熊本県	熊本市	30	2
兵庫県	尼崎市	30	2	山口県	山口市	14	1	熊本県	本渡市	15	1
兵庫県	西宮市	15	1	山口県	防府市	14	1	熊本県	玉名郡	14	1
兵庫県	洲本市	15	1	山口県	新南陽市	14	1	熊本県	上益城郡	14	1
兵庫県	豊岡市	15	1	山口県	熊毛郡	14	1	大分県	大分市	15	1
兵庫県	西脇市	15	1	徳島県	小松島市	14	1	大分県	中津市	15	1
兵庫県	高砂市	15	1	徳島県	板野郡	14	1	大分県	東国東郡	14	1
兵庫県	篠山市	15	1	香川県	高松市	14	1	宮崎県	宮崎市	15	1
兵庫県	神崎郡	13	1	香川県	小豆郡	14	1	宮崎県	都城市	15	1
兵庫県	氷上郡	13	1	香川県	三豊郡	14	1	宮崎県	宮崎郡	14	1
奈良県	奈良市	15	1	愛媛県	松山市	28	2	鹿児島県	鹿児島市	30	2
奈良県	桜井市	15	1	愛媛県	新居浜市	14	1	鹿児島県	阿久根市	14	1
奈良県	宇陀郡	13	1	愛媛県	北宇和郡	14	1	鹿児島県	揖宿郡	14	1
和歌山県	和歌山市	15	1	高知県	高知市	14	1	鹿児島県	始良郡	14	1
和歌山県	橋本市	14	1	高知県	南国市	14	1	沖縄県	那覇市	14	1
和歌山県	那賀郡	13	1	福岡県	北九州市	39	3	沖縄県	浦添市	14	1
鳥取県	米子市	15	1	福岡県	福岡市	52	4	沖縄県	中頭郡	14	1
鳥取県	岩美郡	15	1	福岡県	大牟田市	15	1				
島根県	出雲市	15	1	福岡県	直方市	15	1			計	5000 341
島根県	大原郡	14	1	福岡県	行橋市	15	1				
岡山県	岡山市	30	2	福岡県	春日市	15	1				
岡山県	倉敷市	15	1	福岡県	糟屋郡	15	1				
岡山県	笠岡市	15	1	福岡県	鞍手郡	15	1				
岡山県	児島郡	14	1	福岡県	三井郡	14	1				



抽出地点リスト：JGSS-2003

都道府県	市・郡	標本数	地点数	都道府県	市・郡	標本数	地点数	都道府県	市・郡	標本数	地点数
北海道	札幌市	105	7	秋田県	秋田市	30	2	栃木県	河内郡	15	1
北海道	函館市	15	1	秋田県	大曲市	15	1	栃木県	下都賀郡	15	1
北海道	小樽市	15	1	秋田県	北秋田郡	14	1	栃木県	那須郡	15	1
北海道	旭川市	15	1	秋田県	由利郡	14	1	群馬県	前橋市	15	1
北海道	室蘭市	15	1	山形県	山形市	15	1	群馬県	高崎市	15	1
北海道	釧路市	15	1	山形県	酒田市	15	1	群馬県	桐生市	15	1
北海道	岩見沢市	15	1	山形県	村山市	15	1	群馬県	太田市	15	1
北海道	苫小牧市	15	1	山形県	西村山郡	14	1	群馬県	藤岡市	15	1
北海道	千歳市	15	1	山形県	東田川郡	14	1	群馬県	群馬郡	15	1
北海道	登別市	15	1	福島県	福島市	30	2	群馬県	利根郡	15	1
北海道	茅部郡	15	1	福島県	郡山市	14	1	群馬県	邑楽郡	15	1
北海道	雨竜郡	15	1	福島県	いわき市	28	2	埼玉県	さいたま市	60	4
北海道	勇払郡	15	1	福島県	須賀川市	14	1	埼玉県	川越市	15	1
北海道	釧路郡	15	1	福島県	伊達郡	14	1	埼玉県	熊谷市	15	1
青森県	青森市	30	2	福島県	耶麻郡	14	1	埼玉県	川口市	30	2
青森県	八戸市	15	1	福島県	相馬郡	14	1	埼玉県	所沢市	15	1
青森県	黒石市	15	1	茨城県	日立市	15	1	埼玉県	飯能市	15	1
青森県	南津軽郡	15	1	茨城県	土浦市	15	1	埼玉県	東松山市	15	1
青森県	上北郡	15	1	茨城県	結城市	15	1	埼玉県	春日部市	15	1
岩手県	盛岡市	30	2	茨城県	北茨城市	15	1	埼玉県	羽生市	15	1
岩手県	北上市	15	1	茨城県	つくば市	15	1	埼玉県	上尾市	15	1
岩手県	岩手郡	14	1	茨城県	ひたちなか市	15	1	埼玉県	草加市	15	1
岩手県	胆沢郡	14	1	茨城県	西茨城郡	15	1	埼玉県	越谷市	15	1
宮城県	仙台市	56	4	茨城県	鹿島郡	15	1	埼玉県	戸田市	15	1
宮城県	石巻市	15	1	茨城県	稲敷郡	15	1	埼玉県	鳩ヶ谷市	15	1
宮城県	白石市	15	1	茨城県	真壁郡	15	1	埼玉県	和光市	15	1
宮城県	柴田郡	14	1	栃木県	宇都宮市	30	2	埼玉県	久喜市	15	1
宮城県	宮城郡	14	1	栃木県	足利市	15	1	埼玉県	富士見市	15	1
宮城県	遠田郡	14	1	栃木県	鹿沼市	15	1	埼玉県	蓮田市	15	1
宮城県	登米郡	14	1	栃木県	真岡市	15	1	埼玉県	日高市	15	1

抽出地点リスト：JGSS-2003

都道府県	市・郡	標本数	地点数	都道府県	市・郡	標本数	地点数	都道府県	市・郡	標本数	地点数
埼玉県	入間郡	30	2	東京都	多摩市	15	1	石川県	金沢市	30	2
埼玉県	北埼玉郡	15	1	東京都	あきる野市	15	1	石川県	加賀市	15	1
埼玉県	北葛飾郡	15	1	神奈川県	横浜市	192	13	石川県	石川郡	15	1
千葉県	千葉市	45	3	神奈川県	川崎市	70	5	石川県	鹿島郡	15	1
千葉県	市川市	30	2	神奈川県	横須賀市	30	2	福井県	福井市	15	1
千葉県	船橋市	30	2	神奈川県	平塚市	15	1	福井県	小浜市	15	1
千葉県	松戸市	30	2	神奈川県	鎌倉市	15	1	福井県	丹生郡	15	1
千葉県	野田市	15	1	神奈川県	藤沢市	15	1	山梨県	甲府市	15	1
千葉県	成田市	15	1	神奈川県	小田原市	15	1	山梨県	大月市	15	1
千葉県	東金市	15	1	神奈川県	茅ヶ崎市	15	1	山梨県	南巨摩郡	15	1
千葉県	柏市	30	2	神奈川県	相模原市	30	2	山梨県	北都留郡	15	1
千葉県	市原市	15	1	神奈川県	秦野市	15	1	長野県	長野市	15	1
千葉県	八千代市	15	1	神奈川県	厚木市	15	1	長野県	松本市	15	1
千葉県	我孫子市	15	1	神奈川県	大和市	15	1	長野県	上田市	15	1
千葉県	富津市	15	1	神奈川県	海老名市	14	1	長野県	伊那市	15	1
千葉県	袖ヶ浦市	15	1	神奈川県	綾瀬市	14	1	長野県	塩尻市	15	1
千葉県	富里市	15	1	神奈川県	高座郡	14	1	長野県	諏訪郡	15	1
千葉県	香取郡	14	1	神奈川県	津久井郡	14	1	長野県	東筑摩郡	15	1
千葉県	長生郡	14	1	新潟県	新潟市	30	2	長野県	上水内郡	15	1
東京都	区部	495	33	新潟県	三条市	15	1	岐阜県	岐阜市	30	2
東京都	八王子市	30	2	新潟県	燕市	15	1	岐阜県	多治見市	15	1
東京都	武蔵野市	15	1	新潟県	五泉市	15	1	岐阜県	羽島市	15	1
東京都	青梅市	15	1	新潟県	豊栄市	15	1	岐阜県	各務原市	15	1
東京都	府中市	15	1	新潟県	西蒲原郡	15	1	岐阜県	安八郡	14	1
東京都	調布市	15	1	新潟県	北魚沼郡	15	1	岐阜県	加茂郡	14	1
東京都	町田市	30	2	新潟県	刈羽郡	15	1	静岡県	静岡市	45	3
東京都	小平市	15	1	富山県	富山市	15	1	静岡県	浜松市	30	2
東京都	東村山市	15	1	富山県	高岡市	15	1	静岡県	沼津市	15	1
東京都	国立市	15	1	富山県	黒部市	15	1	静岡県	三島市	15	1
東京都	清瀬市	15	1	富山県	婦負郡	15	1	静岡県	島田市	15	1

抽出地点リスト：JGSS-2003

都道府県	市・郡	標本数	地点数	都道府県	市・郡	標本数	地点数	都道府県	市・郡	標本数	地点数
静岡県	富士市	15	1	三重県	員弁郡	14	1	大阪府	高石市	15	1
静岡県	掛川市	15	1	三重県	多気郡	14	1	大阪府	東大阪市	30	2
静岡県	袋井市	15	1	三重県	志摩郡	14	1	大阪府	交野市	15	1
静岡県	駿東郡	14	1	滋賀県	大津市	15	1	大阪府	南河内郡	14	1
静岡県	榛原郡	14	1	滋賀県	長浜市	15	1	兵庫県	神戸市	72	5
静岡県	磐田郡	14	1	滋賀県	守山市	15	1	兵庫県	姫路市	30	2
愛知県	名古屋市	121	9	滋賀県	甲賀郡	14	1	兵庫県	尼崎市	30	2
愛知県	豊橋市	30	2	滋賀県	高島郡	14	1	兵庫県	明石市	15	1
愛知県	岡崎市	15	1	京都府	京都市	90	6	兵庫県	西宮市	30	2
愛知県	一宮市	15	1	京都府	宇治市	15	1	兵庫県	伊丹市	15	1
愛知県	瀬戸市	15	1	京都府	城陽市	15	1	兵庫県	加古川市	15	1
愛知県	春日井市	15	1	京都府	京田辺市	15	1	兵庫県	宝塚市	14	1
愛知県	豊川市	15	1	京都府	船井郡	14	1	兵庫県	三木市	14	1
愛知県	刈谷市	15	1	大阪府	大阪市	150	10	兵庫県	川西市	14	1
愛知県	豊田市	15	1	大阪府	堺市	45	3	兵庫県	加古郡	14	1
愛知県	安城市	15	1	大阪府	岸和田市	15	1	兵庫県	佐用郡	14	1
愛知県	犬山市	15	1	大阪府	豊中市	15	1	兵庫県	津名郡	14	1
愛知県	小牧市	15	1	大阪府	池田市	15	1	奈良県	奈良市	28	2
愛知県	東海市	15	1	大阪府	吹田市	15	1	奈良県	天理市	14	1
愛知県	知立市	15	1	大阪府	高槻市	30	2	奈良県	五條市	14	1
愛知県	日進市	15	1	大阪府	守口市	15	1	奈良県	生駒郡	14	1
愛知県	西春日井郡	14	1	大阪府	枚方市	15	1	奈良県	北葛城郡	14	1
愛知県	中島郡	14	1	大阪府	茨木市	15	1	和歌山県	和歌山市	28	2
愛知県	海部郡	14	1	大阪府	八尾市	15	1	和歌山県	御坊市	14	1
愛知県	額田郡	14	1	大阪府	泉佐野市	15	1	和歌山県	那賀郡	14	1
三重県	四日市市	15	1	大阪府	寝屋川市	15	1	和歌山県	日高郡	13	1
三重県	伊勢市	15	1	大阪府	松原市	15	1	鳥取県	鳥取市	15	1
三重県	桑名市	14	1	大阪府	大東市	15	1	鳥取県	岩美郡	14	1
三重県	鈴鹿市	14	1	大阪府	箕面市	15	1	鳥取県	松江市	15	1
三重県	久居市	14	1	大阪府	門真市	15	1	鳥取県	平田市	15	1

抽出地点リスト：JGSS-2003

都道府県	市・郡	標本数	地点数	都道府県	市・郡	標本数	地点数	都道府県	市・郡	標本数	地点数
鳥取県	簸川郡	14	1	愛媛県	新居浜市	15	1	熊本県	菊池郡	15	1
岡山県	岡山市	30	2	愛媛県	温泉郡	14	1	熊本県	上益城郡	15	1
岡山県	倉敷市	30	2	高知県	高知市	28	2	大分県	大分市	30	2
岡山県	井原市	15	1	高知県	宿毛市	14	1	大分県	別府市	15	1
岡山県	邑久郡	14	1	高知県	香美郡	14	1	大分県	臼杵市	15	1
岡山県	勝田郡	14	1	高知県	幡多郡	14	1	大分県	速見郡	14	1
広島県	広島市	63	5	福岡県	北九州市	60	4	大分県	日田郡	14	1
広島県	呉市	15	1	福岡県	福岡市	71	5	宮崎県	宮崎市	15	1
広島県	尾道市	15	1	福岡県	久留米市	15	1	宮崎県	都城市	15	1
広島県	福山市	15	1	福岡県	直方市	15	1	宮崎県	小林市	15	1
広島県	府中市	15	1	福岡県	甘木市	15	1	宮崎県	東諸県郡	14	1
広島県	廿日市市	15	1	福岡県	豊前市	15	1	鹿児島県	鹿児島市	29	2
広島県	安芸郡	14	1	福岡県	春日市	15	1	鹿児島県	川内市	14	1
広島県	豊田郡	14	1	福岡県	太宰府市	15	1	鹿児島県	国分市	14	1
山口県	下関市	15	1	福岡県	糟屋郡	15	1	鹿児島県	揖宿郡	14	1
山口県	山口市	15	1	福岡県	遠賀郡	15	1	鹿児島県	薩摩郡	14	1
山口県	下松市	15	1	福岡県	朝倉郡	15	1	沖縄県	那覇市	14	1
山口県	長門市	15	1	福岡県	八女郡	15	1	沖縄県	宜野湾市	14	1
山口県	玖珂郡	14	1	福岡県	京都郡	15	1	沖縄県	沖繩市	14	1
山口県	大津郡	14	1	佐賀県	佐賀市	15	1	沖縄県	国頭郡	14	1
徳島県	徳島市	15	1	佐賀県	伊万里市	15	1	沖縄県	島尻郡	14	1
徳島県	鳴門市	15	1	佐賀県	三養基郡	15	1				
徳島県	板野郡	14	1	佐賀県	杵島郡	15	1			計	7200 489
香川県	高松市	15	1	長崎県	長崎市	30	2				
香川県	丸亀市	15	1	長崎県	佐世保市	15	1				
香川県	東かがわ市	15	1	長崎県	大村市	15	1				
香川県	小豆郡	14	1	長崎県	西彼杵郡	15	1				
香川県	仲多度郡	14	1	熊本県	熊本市	30	2				
愛媛県	松山市	15	1	熊本県	八代市	15	1				
愛媛県	今治市	15	1	熊本県	下益城郡	15	1				



産業コード

- 10 農業
- 20 林業
- 30 漁業
- 40 鉱業
- 50 建設業
- 60 製造業
- 70 電気・ガス・熱供給・水道業
- 80 運輸業
- 91 卸売業
- 92 小売業
- 93 飲食店
- 100 金融・保険業
- 110 不動産業
- 120 新聞・放送・出版業、広告業、映画制作業
- 130 情報・通信サービス業
- 140 医療・福祉サービス業
- 150 教育・研究サービス業
- 160 法律・会計サービス業
- 170 その他のサービス業
- 180 公務
- 190 分類不能の産業
- 987 兵役
- 998 非該当
- 999 無回答

産業カテゴリーの分類コードについては、原則として『SSM産業分類・職業分類(95年版)』(1995年SSM調査研究会)を利用した。1995年SSM分類の使用にあたっては、東北大学の原純輔教授の許可とアドバイスをいただいた。記して感謝したい。



職業コード

501	(専門)	自然科学系研究者
502	(専門)	人文科学系研究者
503	(専門)	機械・電気・化学技術者
504	(専門)	建築・土木技術者
505	(専門)	農林技術者
506	(専門)	情報処理技術者
507	(専門)	その他の技師・技術者
508	(専門)	医師
509	(専門)	歯科医師
510	(専門)	薬剤師
511	(専門)	助産師（助産婦）
512	(専門)	保健師（保健婦）
513	(専門)	栄養士
514	(専門)	看護師（看護婦、看護師）
515	(専門)	あん摩・はり・きゅう師、柔道整復師
516	(専門)	その他の保健医療従事者
517	(専門)	裁判官、検察官、弁護士
518	(専門)	その他の法務従事者
519	(専門)	公認会計士、税理士
520	(専門)	幼稚園教員
521	(専門)	小学校教員
522	(専門)	中学校教員
523	(専門)	高等学校教員
524	(専門)	大学教員
525	(専門)	盲・ろう・養護学校教員
526	(専門)	その他の教員
527	(専門)	宗教家
528	(専門)	文芸家、著述家
529	(専門)	記者、編集者
530	(専門)	彫刻家、画家、工芸美術家
531	(専門)	デザイナー
532	(専門)	写真家、カメラマン

533	(専門)	音楽家(個人に教授するものを除く)
534	(専門)	俳優、舞踊家、演芸家(個人に教授するものを除く)
535	(専門)	職業スポーツ家(個人に教授するものを除く)
536	(専門)	獣医師
537	(専門)	保育士(保母、保父)
538	(専門)	社会福祉事業専門職員
539	(専門)	個人教師
540	(専門)	不動産鑑定士
541	(専門)	経営コンサルタント
542	(専門)	アナウンサー(ラジオ・テレビ)
543	(専門)	図書館司書
544	(専門)	その他の専門的・技術的職業従事者
545	(管理)	管理的公務員
546	(管理)	国会議員
547	(管理)	地方議員
548	(管理)	会社役員
549	(管理)	その他の法人・団体の役員
550	(管理)	会社・団体等の管理職員
551	(管理)	駅長、区長
552	(管理)	郵便局長、電報・電話局長
553	(管理)	その他の管理的職業従事者
554	(事務)	総務・企画事務員
555	(事務)	受付・案内事務員
556	(事務)	出荷・受荷事務員
557	(事務)	営業・販売事務員
558	(事務)	その他の一般事務員
559	(事務)	会計事務員
560	(事務)	郵便・通信事務員
561	(事務)	集金人
562	(事務)	その他の外勤事務従事者
563	(事務)	運輸事務員
564	(事務)	速記者、タイピスト、キーパンチャー
565	(事務)	電子計算機等操作員
566	(販売)	小売店主
567	(販売)	卸売店主
568	(販売)	飲食店主

569	(販売)	販売店員
570	(販売)	行商人、呼売人、露天商
571	(販売)	再生資源卸売人・回収人
572	(販売)	商品仲立人
573	(販売)	外交員(保険、不動産を除く)
574	(販売)	保険代理人・外交員
575	(販売)	不動産仲買人・売買人
576	(販売)	質屋店主・店員
577	(販売)	その他の販売類似職業従事者
578	(非熟練)	家政婦、家事サービス職業従事者
579	(熟練)	理容師、美容師
580	(半熟練)	クリーニング職、洗張職
581	(熟練)	料理人
582	(販売)	バーテンダー
583	(販売)	給仕係
584	(販売)	スチュワーデス、スチュワード
585	(販売)	接客社交係
586	(事務)	娯楽場等の接客員
587	(販売)	旅行・観光案内人
588	(販売)	その他の個人サービス職業従事者
589	(販売)	旅館主人・番頭、ホテル支配人
590	(事務)	下宿・アパートの管理人、舎監、寮母
591	(非熟練)	ファッションモデル
592	(非熟練)	その他のサービス職業従事者
593	(事務)	自衛官
594	(事務)	警察官、海上保安官、鉄道公安員
595	(事務)	消防員
596	(事務)	看守、守衛、監視員
597	(事務)	その他の保安職業従事者
598	(事務)	旧職業軍人
599	(農林)	農耕・養蚕作業
600	(農林)	植木職、造園師
601	(農林)	畜産作業
602	(農林)	林業作業
603	(農林)	その他の農林業作業
604	(農林)	漁業作業

605	(農林)	漁船の船長・航海士・機関長・機関士
606	(半熟練)	電車・機関車運転士
607	(半熟練)	自動車運転者
608	(管理)	船長・航海士(漁船を除く)、水先人
609	(専門)	船舶機関長・機関士(漁船を除く)
610	(専門)	航空機操縦士、航空士、航空機関士
611	(半熟練)	車掌
612	(半熟練)	鉄道員
613	(半熟練)	船員
614	(半熟練)	その他の運輸従事者
615	(専門)	無線通信士、無線技術士
616	(事務)	有線通信士
617	(事務)	電話交換手
618	(事務)	郵便・電報外務員
619	(事務)	その他の通信従事者
620	(非熟練)	採鉱員、採炭員
621	(非熟練)	石切出作業者
622	(非熟練)	その他の採掘作業者
623	(熟練)	陶磁器工、絵付作業者
624	(熟練)	石工
625	(半熟練)	ガラス・セメント製品製造作業者
626	(熟練)	その他の窯業・土石製品製造作業者
627	(半熟練)	製鉄工、製鋼工、精錬工
628	(熟練)	鋳物工、鍛造工、金属材料製造作業者
629	(半熟練)	化学製品製造作業者
630	(半熟練)	金属工作機械工、めっき工、金属加工作業者
631	(熟練)	鉄工、板金工
632	(半熟練)	金属溶接工
633	(熟練)	一般機械組立工・修理工
634	(半熟練)	電気機械器具組立工・修理工
635	(熟練)	自動車組立工・整備工
636	(熟練)	鉄道車両組立工・修理工
637	(熟練)	船舶ぎ装工(他に分類されない)
638	(熟練)	航空機組立工・整備工
639	(熟練)	自転車組立工・修理工
640	(熟練)	その他の輸送機械組立・修理作業者

641	(熟練)	時計組立工・修理工
642	(熟練)	光学機械・精密機械器具組立工・修理工
643	(熟練)	精穀工、製粉工
644	(熟練)	パン・菓子・めん類・豆腐製造工
645	(半熟練)	味噌・醤油・缶詰食品・乳製品製造工、飲食料品製造業者
646	(半熟練)	たばこ製造工
647	(熟練)	酒類製造工
648	(半熟練)	製糸業者
649	(半熟練)	織布工、紡織業者
650	(半熟練)	漂白工、染色工
651	(熟練)	洋服・和服仕立職
652	(半熟練)	縫製工、裁断工
653	(半熟練)	製材工、木工
654	(熟練)	指物職、家具職、建具職
655	(熟練)	船大工
656	(熟練)	おけ職、木・竹・草・つる製品製造業者
657	(半熟練)	製紙工、紙器製造工、パルプ・紙・紙製品製造業者
658	(熟練)	印刷・製本業者
659	(半熟練)	ゴム・プラスチック製品製造業者
660	(熟練)	くつ製造工・修理工、かわ・かわ製品製造業者
661	(熟練)	塗装工、画工、看板工
662	(熟練)	漆塗師、まき絵師
663	(熟練)	表具師、内張工
664	(熟練)	和がさ・ちょうちん・うちわ職
665	(熟練)	貴金属・宝石・甲・角等細工
666	(熟練)	印判師
667	(半熟練)	洋傘組立工
668	(熟練)	かばん・袋物製造工
669	(半熟練)	がん具製造工
670	(熟練)	製図工、現図工
671	(熟練)	映写技士
672	(半熟練)	その他の技能工・生産工程業者
673	(熟練)	汽かん士、汽かん火夫
674	(熟練)	起重機・建設機械運転業者
675	(熟練)	その他の定置機関運転業者
676	(半熟練)	発電員、変電員

677	(熟練)	電気工事・電話工事作業者
678	(熟練)	土木・建築請負師
679	(熟練)	左官、とび職
680	(熟練)	れんが積工、配管工
681	(熟練)	畳職
682	(非熟練)	土工、道路工夫
683	(非熟練)	鉄道線路工夫
684	(熟練)	現場監督、その他の建設作業者
685	(非熟練)	倉庫夫、仲仕
686	(非熟練)	運搬労務者
687	(非熟練)	清掃員
688	(非熟練)	その他の労務作業者
689	(分類不能)	分類不能の職業
690	(分類不能)	旧地主
691	(分類不能)	名目上の役員
701	(事務)	スーパーなどのレジスター係員、キャッシャー
702	(分類不能)	大工
703	(専門)	教員：小学校・中学校・高校などが明記されていない場合
704	(分類不能)	製品製造作業者：(特に父職で)作っている製品が明記されていない場合
705	(分類不能)	会社員：(特に父職で)記入が「会社員」とあった場合
707	(分類不能)	自営業：(特に父職で)記入が「自営業」とあった場合
986	(分類不能)	無職
987	(分類不能)	兵役
998	(非該当)	非該当
999	(無回答)	不明、無回答

括弧内の分類は、本コードブック内で基礎集計を示すにあたって、便宜的に用いた分類カテゴリーの割り当てである。

職業の職種分類コードについては、『SSM産業分類・職業分類(95年版)』(1995年SSM調査研究会)における1995年SSM分類を参考に、自由記述の内容にアフターコードを割り当てている。1995年SSM分類の使用にあたっては、東北大学の原純輔教授の許可とアドバイスをいただいた。記して感謝したい。JGSS分類とSSM分類との相違点は、以下のとおりである。

SSM 分類と内容が若干異なるコード

511	助産師（助産婦）
512	保健師（保健婦）
514	看護師（看護婦、看護師）
537	保育士（保母、保父）
578	家政婦、家事サービス職業従事者

SSM 分類にはないコード

701	スーパーなどのレジスター係員、キャッシャー：「559 会計事務員」から分離
702	大工：「679 大工・左官、とび職」から分離
703	教員：小学校・中学校・高校などが明記されていない場合に用いた
704	製品製造作業：(特に父職で)作っている製品が明記されていない場合に用いた
705	会社員：(特に父職で)記入が「会社員」とあった場合
707	自営業：(特に父職で)記入が「自営業」とあった場合

SSM 分類には存在するが、JGSS にはあてはまらないので含まれないコード

988	大学生、短大生
989	大学院生
990	その他の生徒・学生

なお、このコードブックの基礎集計では、職業コードを用いた変数の集計について、時系列的な推移を示す便宜のために大まかな分類を行っている。分類カテゴリーは『SSM 産業分類・職業分類(95年版)』のSSM8分類に従い、「705 会社員」等のコードは「分類不能」に割り当てている。

また、職業・産業自動コーディングシステムの開発にご尽力いただいた下記の研究者にも、謝意を表したい(所属は2005年3月現在)。

高橋 和子(敬愛大学国際学部 助教授)

奥村 学(東京工業大学精密工学研究所 助教授)

高村 大也(東京工業大学精密工学研究所 助手)

須山 敦(東京工業大学大学院総合理工学研究科知能システム科学専攻修士2年)

村山 紀文(東京工業大学大学院総合理工学研究科知能システム科学専攻修士2年)



GSS・世論調査と JGSS 累積データ 2000-2003 調査項目の対応表

- 注:1) GSS ならびに各種世論調査における調査項目と設問文や選択肢が完全に一致する場合だけでなく、類似しているケースも含まれている。
 2) GSS は 1972 年から 2002 年までの調査、世論調査は日本において比較的最近行なわれたものについて検討している。
 3) 世論調査…※: 主として基本的な属性で、世論調査以外の官庁統計(個人調査だけでなく制度調査を含む) などに対応する設問があるものを意味する。(例えば、就業構造基本統計調査、労働組合基礎調査、賃金労働制度等調査など)

	質問概要	JGSS 変数名	GSS 変数名	最近の世論調査など
1	調査年度	RYEAR	YEAR	
2	調査年度別識別番号	IDUSE	ID	
3	地域ブロック	BLOCK	REGION	※
4	都道府県名	PREF		※
5	市郡規模	SIZE	SIZE SRCBELT XNORCSIZ	※
6	性別	SEXA	SEX	※
7	年齢	AGEB	AGE	※
8	配偶者 (DOMARRY の転記)	MARC	MARITAL	※
9	アタック状況番号	DRAN		
10	生年	DOBYEAR	COHORT	※
11	留置票の種別	FORM		
12	先週の就労経験	XJOB1WK	WORKNOW WRKSTAT	※
13	就労日数/週	XJOBDWK		※
14	就労時間数/週	XJOBHWK	HRS1 HRS2 (WORKWEEK)	※
15	残業時間数/週	XOTHWK		※
16	就労地位	TP12JOB	EMPLOYER WRKSLF WKFAMBIZ WRKTYPE	※
17	業種	XXWPL	INDUS80 INDUSTRY	※
18	職種	XXJOB	ISCO68 ISCO681 ISCO88 OCC OCC80 PRESTG80 PRESTIGE	※
19	従業員規模 (就労事業所)	SZSTAF A	LOCALNUM	※
20	女子従業員比	SZWNSTF	GENDERWK	※
21	事業所形態	TP4WPLA	NUMSITES PARTORG TYPEORG WRKGOVT	※
22	業種 (本社)	XXWPHQ		※
23	企業規模	SZTTLSTA	ORGSIZE TOTALNUM	※
24	就労年数	XJOBYR	EMPYEARS JOBYEAS OTHYRS YEARSJOB	※
25	過去1年の研修経験	XTRG1YR	OCCTRAIN OTJTRAIN	※
26	研修費用の負担	WHPAYTRG		

27	研修期間	SZTRGA	FORMLDYS TRAINSCH	※	
28	上司の有無	DOBOSS	JOBJUDGE WKSUB		
29	上司の上司の有無	BSDOBOSS	WKSUBS		
30	部下の有無	DOSTAFF	OFFSUP SUPERVIS WKSUP		
31	部下の部下の有無	STFDOSTF	SUPOTHR WKSUPS		
32	労働組合の有無	DOUNION		※	
33	労働組合加入の有無	JOINUNI	MEMUNION UNION	※	
34	雇用契約期限の有無	DOCNTRCT	WKTENURE	※	
35	雇用期限	SZCNRCT		※	
36		SZCNTYR			
37		SZCNTMO			
38	失業の可能性	OP4UNEMP	JOBLOSE WORRYJOB	1999	NHK 「不況と国民の生活実感調査」
39	再就労の容易さ	OP3NEWJB	JOBFIND JOBFIND1	1999 2003	日本銀行 「生活意識に関するアンケート調査」 日本銀行 「生活意識に関するアンケート調査」
40	不自由なく暮らせる場合の就労継続意向	WLSTOPWK	RICHWORK	※	
41	現在の仕事の満足度	ST5JOB	JOBSAT SATJOB SATJOB7 SATJOB1	※	
42	現在の会社・組織での就労継続意向	WLKEEPJA	CHNGEORG LEAVEJOB TRYNEWJB	※	
43	本人年収	SZINCOMX SZHIINCX	REALRINC RINCOM77 RINCOM82 RINCOM86 RINCOM91 RINCOM98 RINCOME	※	
44					
45	給与形態	TP5PAY	HOWPAID WAYPAID	※	
46	時間給	SZPAYHRX	HOURLY	※	
47	日給	SZPAYDYX	DAILY	※	
48	週給	SZPAYWKX	WEEKLY	※	
49	月給	SZPAYMOX	MONTHLY	※	
50	年俸	SZPAYYRX	YEARLY	※	
51	副業の有無	XSJB1WK	MOONLITE SECONDWK	※	
52	副業就労時間数/週	SZSJBHWK	OTHRS	※	
53	卒業後の未就労期間の有無	XNOWORK	WOJOB		
54	卒業後の未就労年数	SZNOWORK	WOJOBYRS		
55	求職期間	SZFINDJB	TOTUNEMP		
56	転職数	XNUMCOWK	NUMEMP	※	
57	不就労の理由	TP5UNEMP	WRKSTAT	※	
58	家事の仕事の満足度	ST5HSWK	SATJOB		
59	不就労者に:今後の就労意向	WLWANTJB	WANTJOB2	※	
60	不就労者に:求職の有無	DOFINDJB	LOOKJOB	※	
61	現在の収入源:年金	INPEN	ECONSUP	※	
62	現在の収入源:失業保険	INUEB	ECONSUP	※	
63	現在の収入源:貯蓄	INSAVING		※	
64	現在の収入源:配偶者の収入	INSPOUSE	ECONSUP	※	
65	現在の収入源:親の収入	INPARENT	ECONSUP	※	
66	現在の収入源:配偶者・親以外の家族の収入	INFAMILY	ECONSUP	※	
67	現在の収入源:社会福祉	INSOCSEC	ECONSUP	※	

68	現在の収入源: 不定期的な仕事	INIRREG	ECONSUP	※
69	現在の収入源: その他	INOTHER	ECONSUP	※
70	現在の収入源: わからない	INNOKNOW	ECONSUP	※
71	現在の収入源: いずれも選択していない	INNOMARK	ECONSUP	※
72	求職の有無(全員)	DOLOOKJB	LOOKJOB	※
73	現在の収入源: 自分の収入(全員)	INCSELF		
74	現在の収入源: 配偶者の収入(全員)	INCSP		
75	現在の収入源: 親の収入(全員)	INCPAR		
76	現在の収入源: 他の家族の収入(全員)	INCFAM		
77	現在の収入源: 年金(全員)	INCPEN		
78	現在の収入源: 失業保険(全員)	INCUEB		
79	現在の収入源: 貯蓄(全員)	INCSAVE		
80	現在の収入源: 社会福祉(全員)	INCSOC		
81	現在の収入源: 不定期的な仕事(全員)	INCIRR		
82	現在の収入源: その他(全員)	INCOTHER		
83	現在の収入源: わからない(全員)	INCNOKN		
84	現在の収入源: いずれも選択していない(全員)	INCNOBK		
85	現在の収入源: 中心となるもの(全員)	INCMAIN	ECONSUP	※
86	就労経験	XWORK	NEVERWK	
87	1年以上の就労経験	XWORK1Y	EVJOB EVWORK	※
88	離職時期(西暦)	WHNSTPWK	YRJOBEND LASTWKYR	※
89	離職理由	XXSTPJB	WHYJBEND	※
90	前職の就労地位	TP12LSTJ	(LASTSLF)	※
91	前職の業種	XXLSTWPL		※
92	前職の職種	XXLSTJB	(LASTJOB)	※
93	前職の企業規模	SZSTFLSA		※
94	前職の年収	SZINLST		
95		SZHILST		
96	初職の就労地位	TP12FSTJ	FIRSTSLF WRKSLFST	
97	初職の業種	XXFSTWP	INDFIRST	
98	初職の職種	XXFSTJB	FIRSTJOB OCCFIRST PRESFRST	
99	初職の企業規模	SZSTFFST		
100	初職の就労時期	XGETJOB	NEVERWK	
101	初職の求職方法	HOWJOB	(LEARNJOB)	
102	先週の就労経験(配偶者)	SSJB1WK	SPWRKSTA	※
103	就労日数/週(配偶者)	SSJBDWK		※
104	就労時間数/週(配偶者)	SSJBHRWK	SPHRS1 SPHRS2	※
105	就労地位(配偶者)	SSTP12JB	SPWRKSLF	※
106	業種(配偶者)	SSXXHQX	SPIND80 SPIND	※

107	職種(配偶者)	SSXXJOB	SPISC681 SPISCO68 SPISCO88 SPOCC SPOCC80 SPPRES SPPRES80	※
108	企業規模(配偶者)	SSSZSTFA	SPLOCNUM	※
109	就労年数(配偶者)	SSSZWKYR		
110 111	年収(配偶者)	SSSZINCM SSHINCM		※
112	仕事に関する意識:雇用の安定	IM5SECUR	JOBKEEP SECJOB	1993 NHK 放送文化研究所「日本人の意識調査」 1995 「世界価値観調査」(同友館『世界 23 カ国価値観データブック』99) 1997 総理府「国民生活に関する世論調査」 1999 山形県広報室「山形県政世論調査」 1999 総理府「国民生活に関する世論調査」 2000 野村総合研究所「生活者一万人アンケート調査」 2001 内閣府「国民生活に関する世論調査」 2002 内閣府「国民生活に関する世論調査」 2003 内閣府「国民生活に関する世論調査」 2004 内閣府「国民生活に関する世論調査」
113	仕事に関する意識:収入	IM5HIPAY	HIINC JOBPAY	1995 「世界価値観調査」 1999 山形県広報室「山形県政世論調査」 1999 総理府「国民生活に関する世論調査」 2000 野村総合研究所「生活者一万人アンケート調査」 2001 内閣府「国民生活に関する世論調査」 2002 内閣府「国民生活に関する世論調査」 2002 内閣府「男女共同参画社会に関する世論調査」 2003 内閣府「国民生活に関する世論調査」 2004 内閣府「国民生活に関する世論調査」
114	仕事に関する意識:昇進機会	IM5PROMO	IMPPROMO JOBRISE PROMOTN	1995 「世界価値観調査」
115	仕事に関する意識:興味ある仕事	IM5INTRG	INTJOB JOBINTER	1995 「世界価値観調査」 1999 山形県広報室「山形県政世論調査」 2000 野村総合研究所「生活者一万人アンケート調査」 2001 東京都生活文化局「労働に関する世論調査」 2001 内閣府「国民生活に関する世論調査」 2002 内閣府「国民生活に関する世論調査」 2002 内閣府「男女共同参画社会に関する世論調査」 2003 内閣府「国民生活に関する世論調査」 2004 内閣府「国民生活に関する世論調査」
116	仕事に関する意識:仕事の独立性	IM5INDEP	JOBINDEP WRKINDP	1995 「世界価値観調査」
117	仕事に関する意識:人のためになる仕事	IM5OTHER	HLPOTHS JOBHELP	2002 内閣府「男女共同参画社会に関する世論調査」
118	仕事に関する意識:社会的有益性	IM5SOCTY	HLPSOC JOBSOC	1995 「世界価値観調査」 1999 山形県広報室「山形県政世論調査」 1999 総理府「国民生活に関する世論調査」 2000 野村総合研究所「生活者一万人アンケート調査」 2001 内閣府「国民生活に関する世論調査」 2002 内閣府「国民生活に関する世論調査」 2002 内閣府「男女共同参画社会に関する世論調査」 2003 内閣府「国民生活に関する世論調査」 2004 内閣府「国民生活に関する世論調査」

119	仕事に関する意識:時間的自由	IM5FREE	FLEXHRS	1995 2000	「世界価値観調査」 野村総合研究所「生活者一万人アンケート調査」
120	仕事に関する意識:家庭との両立	IM5FAMIL		2000	野村総合研究所「生活者一万人アンケート調査」
121	仕事に関する意識:教育・訓練の機会	IM5TRG		2002	内閣府「男女共同参画社会に関する世論調査」
122	住居形態	TP8DWEL	DWELLING DWELOWN	1999 1999 1999 1999 1999 2001 2001 2002 2003 2003 2004 2004 2004	東京都文京区「文京区政に関する世論調査」 東京都中野区「中野区政世論調査」 東京都練馬区「練馬区民意意識意向調査」 NHK「不況と国民の生活実感調査」 貯蓄広報中央委員会「貯蓄と消費に関する世論調査」 内閣府「循環型社会の形成に関する調査」 内閣府「国民生活に関する世論調査」 内閣府「国民生活に関する世論調査」 内閣府「国民生活に関する世論調査」 内閣府「高齢者介護に関する世論調査」 内閣府「社会資本の整備に関する世論」 内閣府「国民生活に関する世論調査」 内閣府「住宅に関する世論調査」
123	住宅床面積	SZDWEL		※	
124	同居家族人数	SZFFHERE	HOMPOP	※	
125	別居家族人数	SZFFAWAY			
126	同居の有無(本人)	FFRESIDE			
127	別居の理由(本人)	FFSEPWHY			
128	家族人数(本人除く)	SZFFONLY			
129	家族人数(本人含む)	SZFFTTL	HOMPOP	※	
130	別居家族人数(本人除く)	SZFFOUT			
131- 140	家族:有無	FF01MARK- FF10MARK		※	
141- 220	家族:続柄	FF01REL- FF10REL	RELATE1- RELATE14 RELHHD1- RELHHD14 RELHH1- RELHH14	※	
	家族:性別	FF01SEX- FF10SEX	GENDER1- GENDER14	※	
	家族:年齢	FF01AGE- FF10AGE	OLD1- OLD14	※	
	家族:同居の有無	FF01HERE- FF10HERE	AWAY1- AWAY14	※	
	家族:別居の理由	FF01WHY- FF10WHY	WHERE1- WHERE14		
	家族:自宅在住か	FF01HOME- FF10HOME	AWAY1- AWAY14		
	家族:一時的に自宅を出ている理由	FF01OUT- FF10OUT	WHERE1- WHERE14		
	家族:世帯主	FF01HEAD- FF10HEAD	RPLACE	※	
221	世帯主	FFHEAD	RPLACE	※	
222	家族:世帯員変数 本人	FFSELF			
223	夫	FFHH			
224	妻	FFWW			
225	子	FFCCX			
226	子(男)	FFCCMX			
227	長男	FFCCM1			
228	次男	FFCCM2			
229	三男	FFCCM3			
230	長男の妻	FFCCM1WW			
231	次男の妻	FFCCM2WW			
232	三男の妻	FFCCM3WW			

233	四男	FFCCM4		
234	四男の妻	FFCCM4WW		
235	五男	FFCCM5		
236	子(女)	FFCCFX		
237	長女	FFCCF1		
238	次女	FFCCF2		
239	三女	FFCCF3		
240	長女の夫	FFCCF1HH		
241	次女の夫	FFCCF2HH		
242	三女の夫	FFCCF3HH		
243	四女	FFCCF4		
244	四女の夫	FFCCF4HH		
245	五女	FFCCF5		
246	孫(男)	FFCCGMX		
247	孫(女)	FFCCGFX		
248	孫の配偶者	FFCCGSPX		
249	ひ孫(男)	FFCCGGMX		
250	ひ孫(女)	FFCCGGFX		
251	孫	FFCCGX		
252	父	FFPP		
253	母	FFMM		
254	義父(配偶者の父)	FFPPLAW		
255	義母(配偶者の母)	FFMMLAW		
256	兄の妻	FFBREWWX		
257	弟の妻	FFBRYWWX		
258	姉の夫	FFSIEHHX		
259	妹の夫	FFSIYHHX		
260	兄	FFBEX		
261	弟	FFBRYX		
262	姉	FFSISEX		
263	妹	FFSISYX		
264	配偶者の兄	FFSPBREX		
265	配偶者の弟	FFSPBRYX		
266	配偶者の姉	FFSPSEX		
267	配偶者の妹	FFSPSYX		
268	祖父	FFPPGX		
269	祖母	FFMMGX		
270	義理の祖父(配偶者の祖父)	FFSPPPGX		
271	義理の祖母(配偶者の祖母)	FFSPMMGX		
272	兄の子	FFBRECCX		
273	弟の子	FFBRYCCX		
274	姉の子	FFSIECCX		
275	妹の子	FFSIYCCX		
276	甥	FFSBCCMX		
277	姪	FFSBCCFX		
278	父母の兄弟姉妹	FFUNATX		
279	父母の兄弟姉妹の配偶者	FFUNASPX		
280	おじ	FFUNX		
281	おば	FFATX		
282	おじ・おばの子	FFUNACCX		
283	曾祖父	FFPPGGX		
284	曾祖母	FFMMGGX		
285	親(男)	FFPPNS		
286	親(女)	FFMMNS		
287	使用人・雇い人	FFSTAFF		
288	その他	FFETCX		
289	配偶者の年齢	SPAGEX	(SPYRBORN)	
290	子どもの人数	CCNUMTTL	CHILDS	
291- 298	子ども:有無	CC01MARK- CC08MARK		※

299-346	子ども:生年	CC01BORN- CC08BORN CC01EOB- CC08EOB CC01YOB- CC08YOB	KDYRBRN1- KDYRBRN9	※
	子ども:性別	CC01SEX- CC08SEX	KDSEX1- KDSEX9	※
	子ども:生死	CC01LIVE- CC08LIVE	KDALIVE1- KDALIVE9	※
	子ども:年齢	CC01AGE- CC08AGE		※
347	兄弟姉妹人数(兄)	XNUMBROE	BRONUM SIBORDER	※
348	兄弟姉妹人数(姉)	XNUMSISE	SIBORDER SISNUM	※
349	兄弟姉妹人数(本人)	XNUMSELF		※
350	兄弟姉妹人数(弟)	XNUMBROY		※
351	兄弟姉妹人数(妹)	XNUMSISY		※
352	兄弟姉妹人数(計)	XNUMSBLG	SIBS	※
353	配偶者の兄弟姉妹人数(兄)	XSSNBROE		
354	配偶者の兄弟姉妹人数(姉)	XSSNSISE		
355	配偶者の兄弟姉妹人数(本人)	XSSNSSELF		
356	配偶者の兄弟姉妹人数(弟)	XSSNBROY		
357	配偶者の兄弟姉妹人数(妹)	XSSNSISY		
358	配偶者の兄弟姉妹人数(計)	XSSNSBLG	SPSIBS	
359	結婚状況	DOMARRY	MARITAL POSSLQ	※
360	配偶者と別れた理由	DODVWDW	DIVORCE WIDOWED EVDIV	
361	結婚経験	XMARRY	(MARITAL)	※
362	初婚年齢	AGE1MG	AGEWED	※
363	離婚経験	XDIV	DIVORCE EVDIV	※
364	離婚回数	FQXDIV		※
365	1回目の離婚年齢	AGE1DIV		
366	1回目離婚後の再婚の有無	XMGA1DV		
367	1回目離婚後の再婚年齢	AGEMG1DV		
368	2回目の離婚年齢	AGE2DIV		
369	2回目離婚後の再婚の有無	XMGA2DV		
370	2回目離婚後の再婚年齢	AGEMG2DV		
371	配偶者との死別経験	XWIDOW	WIDOWED	
372	配偶者との死別回数	FQWDW		
373	配偶者との1回目の死別年齢	AGE1WDW		
374	配偶者との1回目死別後、再婚の有無	XMGA1WD		
375	配偶者との1回目死別後の再婚年齢	AGEMG1WD		
376	配偶者との2回目の死別年齢	AGE2WDW		
377	配偶者との2回目死別後、再婚の有無	XMGA2WD		
378	配偶者との2回目死別後の再婚年齢	AGEMG2WD		

379	理想的な子どもの人数(一般論)	APPCCNUM	CHLDIDEL FOURKIDS NUMKIDS NOKIDS ONEKID THREKIDS TWOKIDS	1995.6 総理府「人口問題に関する意識調査」 1997 国立社会保障・人口問題研究所「第11回出生動向基本調査」(『日本人の結婚と出産』98) 1998 NHK「日本人の意識」第6回調査 1999.2 総理府「少子化に関する世論調査」(『月刊世論調査』99.10) 2000.7 電通総研・日本リサーチセンター「世界価値観調査」 2004.1 内閣府「社会意識に関する世論調査」(『月刊世論調査』04.6) 2004.4 毎日新聞「人口・家族・世代」第1回調査(『毎日新聞』04.7.27) 2004.10 朝日新聞「携帯電話・インターネット・少子化」定例面接調査(吉田貴文「少子化問題『女性に負担』の構図変わらず」(『朝日総研レポート』04.12)
380	理想的な子どもの人数:5人以上の場合(具体的記述)	APPCCNMX	CHLDIDEL NUMKIDS	
381	希望する子どもの性別	APPCCSXB	(CHLDSEX) (CHLDSEX1)	1995 電通総研・余暇開発センター「世界価値観調査」 1997 社会保障・人口研「第11回出生動向基本調査」 2003.9 統数研「日本人の国民性」第11次全国調査
382	夫婦別姓意識	OP4NAME		1990.9 総務庁「女性に関する世論調査」(『月刊世論調査』91.3) 1994 NHK「現代日本人のライフスタイル調査」 1996.6 総理府「家族法に関する世論調査」(『月刊世論調査』97.1) 2000.1 読売新聞「結婚観」(『日本の世論』) 2001.5 内閣府「選択的夫婦別氏制度に関する世論調査」(『月刊世論調査』01.12) 2002.12 朝日新聞「第25回定期国民意識調査」 2003.6 NHK「日本人の意識」第7回調査(中瀬剛丸・荒牧央「社会の枠組の弱まり」(『放送研究と調査』04.3)
383	自分の墓について	OP7CMTRA		1990.7 総理府「墓地に関する世論調査」(『月刊世論調査』90.12) 1994 NHK「現代日本人のライフスタイル調査」 1998.2 厚生省「墓地に関する意識調査」(『平成9年度厚生科学研究』)
384	共同墓または散骨希望の理由:	XCMNONE		
385	墓を守る人がいない	XCMCARE		
386	子どもをわずらわせたくない	XCMNATR		1990.7 総理府「墓地に関する世論調査」
387	自然にかえりたい	XCMSENS		1998.2 厚生省「墓地に関する意識調査」
388	墓に意味が見いだせない	XCMETC		
389	いずれも選択していない	XCMNOMK		
390	意見についての賛否:妻の仕事	Q4WWJBIA	FEWORK FEWORKIF	1997 経企庁「国民生活選好度調査」 1999.7 家計経済研「家族生活の共同性と個別性に関する調査」
391	意見についての賛否:女性の幸福	Q4WNMGA	FEMARRY	1990.9 総理府「女性に関する世論調査」 1992.1 総理府「男女平等に関する世論調査」 1995 経企庁「国民生活選好度調査」 2003.6 NHK「日本人の意識」第7回調査 2004.11 内閣府「男女共同参画社会に関する世論調査」(『月刊世論調査』05.5) 2004.12 NHK「現代日本人のライフスタイル2004調査」(加藤元宣・諸藤絵美「幸せになりたいが、ためらう結婚」(『放送研究と調査』05.5)
392	意見についての賛否:親子関係	Q4JBMMFM	FECHLD MAWRKWRM	1995 電通総研・余暇開発センター「世界価値観調査」 1999.2 総理府「少子化に関する世論調査」
393	意見についての賛否:男性の家事	Q4MNCOOK		

394	意見についての賛否:性役割分担	Q4WWHHX	FEFAM FEHOME HUBBYWK1 HUBBYWRK MRMOM TRADMOD	1990.9 総理府「女性に関する世論調査」 1992.11 総理府「男女平等に関する世論調査」 1995.10 「社会階層と社会移動(SSM)調査」 1995 経企庁「国民生活選好度調査」 1996.7 生保センター「日本人の生活価値観」第4回調査 1997 経企庁「国民生活選好度調査」 1999.1 日本家族社会学会「全国家族調査」 1999.2 総理府「少子化に関する世論調査」 2001.1 読売新聞「家族像」(『日本の世論』) 2002.11 NHK「家庭と男女と役割に関する調査」 2002.12 朝日新聞「第25回定期国民意識調査」 2003.6 NHK「日本人の意識」第7回調査 2004.11 内閣府「男女共同参画社会に関する世論調査」
395	意見についての賛否:男性の幸福	Q4MNMGA	MEMARRY	1995 経企庁「国民生活選好度調査」 2003.6 NHK「日本人の意識」第7回調査 2004.12 NHK「現代日本人のライフスタイル 2004」
396	意見についての賛否:子どもへの影響	Q4JBMCC	FEPRESCH KIDSUFFR	1994 NHK世論調査部「家庭と仕事についての国際比較調査」 1999.2 総理府「少子化に関する世論調査」
397	意見についての賛否:子どもをもつ必要	Q4NOCCMG	IMPKIDS KIDLESS MARKIDS NOKIDS	1994 NHK「現代日本人のライフスタイル調査」 1996.7 生保センター「日本人の生活価値観」第4回調査 1999.2 総理府「少子化に関する世論調査」 2001.1 読売新聞「家族像」(『日本の世論』) 2003.6 NHK「日本人の意識」第7回調査 2004.4 毎日新聞「人口・家族・世代」第1回世論調査 2004.11 内閣府「男女共同参画社会に関する世論調査」 2004.12 NHK「現代日本人のライフスタイル 2004」
398	意見についての賛否:女性の自立	Q4WNJB2L	FEJOBIND	
399	意見についての賛否:妻は夫の手助け	Q4WWHPHH	FEHELP	1992.11 総理府「男女平等に関する世論調査」
400	意見についての賛否:結婚観	Q4MGHAPP	MARHAPPY	
401	意見についての賛否:離婚	Q4DIVOK	DIVBEST MARDIV MARNOMAR	
402	三世同居観	OP2GNR	AGED	1994.6 総理府「住宅・居住に関する世論調査」 1995 経企庁「国民生活選好度調査」 1999 経企庁「国民生活選好度調査」 2002.12 朝日新聞「第25回定期国民意識調査」
403	結婚観:子どもにとっての親の離婚	Q4CCDVY	DIVKIDS	1986.3 総理府「家庭・家族に関する世論調査」 1995 経企庁「国民生活選好度調査」 1996.7 生保センター「日本人の生活価値観」第4回調査 1997.9 総理府「男女共同参画社会に関する世論調査」(『月刊世論調査』98.4) 1997 経企庁「国民生活選好度調査」 2000.4 野村総合研究所, 社会・産業研究本部「生活者一万人アンケート調査」第2回調査(『統計]変わりゆく日本人』01)
404	結婚観:妻にとっての離婚	Q4WWDVY	DIVWIFE	1992.11 総理府「男女平等に関する世論調査」(『月刊世論調査』93.5) 2004.11 内閣府「男女共同参画社会に関する世論調査」(『月刊世論調査』05.5)
405	結婚観:夫にとっての離婚	Q4HHDVY	DIVHUBBY	

406	結婚観:男性の家事の賛否	Q4MNCKY	MEHHWORK	1993.10 2000.8	総理府「男性のライフスタイルに関する世論調査」(『月刊世論調査』94.6) 内閣府「男女共同参画社会に関する世論調査」(『月刊世論調査』01.2)
407	支持政党	XX8PLPTY	PARTYID	1983 1983 1993.2 1993 1998 1999 1999 1999 1999 1999 1999 2000 2000 2000 2000 2000.1 2001- 2006 2002 2002 2003	「日本人の選挙行動調査」(「レヴァイアサン・データバンク」でデータ提供) NHK「日本人の意識調査」 CNEP 日本チーム「ソーシャルネットワークと投票行動調査」 「明るい選挙推進協会調査」(「レヴァイアサン・データバンク」でデータ提供) 「日本人の選挙行動調査Ⅱ」 朝日新聞社「政治意識に関する世論調査」 毎日新聞社「政治意識全国世論調査」 読売新聞社「読売全国世論調査」 時事通信社「時事世論調査」 NHK「不況と国民の生活実感調査」 明るい選挙推進協会「第14回統一地方選挙の実態」 朝日新聞社「政治意識に関する世論調査」 読売新聞社「読売全国世論調査」 時事通信社「時事世論調査」 NES2000pre/post JEDS「日本人の民主主義観と社会資本調査に関する世論調査」 「21世紀初頭の投票行動の全国的・時系列的調査研究」 NHK「転換期の政治意識・2002調査」 NES2002pre/post 池田謙一ほか「アジア・バロメータ」
408	政党を支持しない理由	XXWHYNO			
409	好ましい政党	XX9PLPFV		1983 1983 1993.2 1998 2000 2000.1 2001- 2006 2003	「日本人の選挙行動調査」 「明るい選挙推進協会調査」 CNEP 日本チーム「ソーシャルネットワークと投票行動調査」 「日本人の選挙行動調査Ⅱ」 NES2000pre/post JEDS「日本人の民主主義観と社会資本調査に関する世論調査」 「21世紀初頭の投票行動の全国的・時系列的調査研究」 池田謙一ほか「アジア・バロメータ」
410	政権担当能力政党:自民党	OLDPOK			
411	政権担当能力政党:民主党	ODPOK			
412	政権担当能力政党:公明党	OKOMEIOK			
413	政権担当能力政党:自由党	OLPOK			1983 1998
414	政権担当能力政党:共産党	OCOMMPOK			2000
415	政権担当能力政党:社民党	OSDPOK			2001- 2006
416	政権担当能力政党:保守党(保守新党)	OHOSHUOK			「21世紀初頭の投票行動の全国的・時系列的調査研究」 2002 NES2002pre
417	政権担当能力政党:その他の政党	OOTHEROK			
418	政権担当能力政党:ない	ONOPLPOK			
419	政権担当能力政党:わからない	OPLPDONT			
420	政権担当能力政党:いずれも選択していない	OPLPNOMK			

421	国か個人か:高齢者の生活保障	OP5SRWFY	AIDOLD EQUAL4 KIDPARS	1996.7 生保センター「日本人の生活価値観」第4回調査 1998.3 総理府「公的年金制度に関する世論調査」(『月刊世論調査』98.9) 1999 経企庁「国民生活選好度調査」 2001.9 読売新聞「社会保障」(『日本の世論』) 2004.1 内閣府「社会意識に関する世論調査」(『月刊世論調査』04.6)
422	国か個人か:高齢者の医療・介護	OP5SRMDY	EQUAL4 KIDPARS OBTOHELP	1995.7 総理府「男女共同参画に関する世論調査」(『月刊世論調査』95.12) 2003.7 内閣府「高齢者介護に関する世論調査」(『月間世論調査』04.1)
423	国か個人か:子どもの教育	OP5CCED	GOVEDOP	
424	国か個人か:保育・育児	OP5CCARE	AIDKIDS	
425	政府の役割範囲	OP5LGGOZ	HELPNOT	1998 統数研「日本人の国民性」第10次全国調査
426	国民と政治のかかわり:市民の影響力	Q4NOPWR	POLEFF1 POLEFF3 POLEFF6 POLEFF11	1983 「日本人の選挙行動調査」(「レヴアイアサン・データバンク」でデータ提供) 1996.1 JEDS「衆議院選挙に関する世論調査」 1998 NHK「日本人の意識」第6回調査 1998 「日本人の選挙行動調査Ⅱ」 2000 NES2000post 2000.1 JEDS「日本人の民主主義観と社会資本調査に関する世論調査」 2000.12 内閣府「社会意識に関する世論調査」(『月刊世論調査』01.7) 2001-2006 「21世紀初頭の投票行動の全国的・時系列的調査研究」 2002 NES2002post 2003 池田謙一ほか「アジア・バロメータ」
427	国民と政治のかかわり:理解度	Q4GVCMLP	CIVIC POLEFF13	1983 「日本人の選挙行動調査」 1995.10 「社会階層と社会移動(SSM)調査」 1995 経企庁「国民生活選好度調査」 1996.1 JEDS「衆議院選挙に関する世論調査」 1998 「日本人の選挙行動調査Ⅱ」 1999 経企庁「国民生活選好度調査」 2000 NES2000post 2000.1 JEDS「日本人の民主主義観と社会資本調査に関する世論調査」 2001-2006 「21世紀初頭の投票行動の全国的・時系列的調査研究」 2002 NES2002post 2003 池田謙一ほか「アジア・バロメータ」
428	国民と政治のかかわり:投票	Q4VOTE	POLEFF8 POLEFF14	1998 「日本人の選挙行動調査Ⅱ」 2000 NES2000post 2001.5 読売新聞「政治意識」(『日本の世論』) 2001-2006 「21世紀初頭の投票行動の全国的・時系列的調査研究」 2002 NES2002post
429	国民と政治のかかわり:国会議員	Q4MDIET	ALIENAT1 ALIENAT6 POLEFF16	1996.1 JEDS「衆議院選挙に関する世論調査」 1998 「日本人の選挙行動調査Ⅱ」 2000 NES2000post 2001-2006 「21世紀初頭の投票行動の全国的・時系列的調査研究」 2002 NES2002post

430	政府の支出:環境問題	BD3ENVA	NATENVIR NATENVIV NATENVIZ SPENVIRO	1996 NHK 放送文化研究所「ISSP 国際比較調査『政府の役割』」(小野寺典子「人々は政府に何を期待しているか」『放送研究と調査』00.4) 1998.10 総理府「社会意識に関する世論調査」 2000 NES2000pre 2000.12 NHK 放送文化研究所「ISSP 国際比較調査『環境』」(荒牧央「強まる環境破壊への危機感」『放送研究と調査』01.5) 2001.9 内閣府「国民生活に関する世論調査」 2001-2006 「21世紀初頭の投票行動の全国的・時系列的調査研究」 2002 NES2002pre/post
431	政府の支出:犯罪取締	BD3CRIME	NATCRIME NATCRIMY NATCRIMZ SPPOLICE	1993 統数研「日本人の国民性」第9次全国調査 1996 NHK「ISSP 国際比較調査『政府の役割』」 2000 NES2000pre 2001.9 内閣府「国民生活に関する世論調査」 2001-2006 「21世紀初頭の投票行動の全国的・時系列的調査研究」 2002 NES2002pre/post
432	政府の支出:教育	BD3EDUC	NATEDUC NATEDUCY NATEDUCZ SPSCHOOL SPHEADST SPPOORKD SPWRKPAR SPDRUGS	1996 NHK「ISSP 国際比較調査『政府の役割』」 2000 NES2000pre 2001.9 内閣府「国民生活に関する世論調査」 2001-2006 「21世紀初頭の投票行動の全国的・時系列的調査研究」 2002 NES2002pre/post
433	政府の支出:安全保障	BD3SAFTY	DEFSPDR NATARMS NATARMSY NATARMSZ SPARMS	2000 NES2000pre 2001.9 内閣府「国民生活に関する世論調査」 2001-2006 「21世紀初頭の投票行動の全国的・時系列的調査研究」 2002 NES2002pre/post
434	政府の支出:海外援助	BD3ODA	NATAID NATAIDY NATAIDZ	1995 電通総研・余暇開発センター「世界価値観調査」 2000 NES2000pre 2001.10 内閣府「外交に関する世論調査」(『月刊世論調査』02.6) 2001.10 読売新聞「外交・安保」(『日本の世論』) 2001-2006 「21世紀初頭の投票行動の全国的・時系列的調査研究」 2002 NES2002pre/post
435	政府の支出:土木事業	BD3CNSTR	NATROAD NATROADZ	2000 NES2000pre 2001-2006 「21世紀初頭の投票行動の全国的・時系列的調査研究」 2002 NES2002pre/post
436	政府の支出:社会保障	BD3WFR	NATSOC NATFARE NATFAREY NATSOCZ SPRETIRE NATFAREZ SPPREGNT SPHLTHKD SPPOORKD SPWRKPAR SPHOMEKD SPDSABKD SPFOODKD	1993 統数研「日本人の国民性」第9次全国調査 1996.7 生保センター「日本人の生活価値観」第4回調査 1996 NHK「ISSP 国際比較調査『政府の役割』」 2000 NES2000pre 2001.9 内閣府「国民生活に関する世論調査」 2001-2006 「21世紀初頭の投票行動の全国的・時系列的調査研究」 2002 NES2002pre/post
437	政府の支出:雇用対策	BD3EMPLY	SPUNEMP	1996 NHK「ISSP 国際比較調査『政府の役割』」 2000 NES2000pre 2001.9 内閣府「国民生活に関する世論調査」 2001-2006 「21世紀初頭の投票行動の全国的・時系列的調査研究」 2002 NES2002pre/post

438	女性知事候補への投票	ELWNGVNR	FEPRES	1996	NHK 「ISSP 国際比較調査『政府の役割』」
439	所得税の負担感	OP6TAXHI	INCTAX TAX	1996 2001.11	NHK 「ISSP 国際比較調査『政府の役割』」 読売新聞 「税金」(『日本の世論』)
440	自分の年金額予想	OP5PENS	SOCSECT	1996.7 1998 1999	生保センター 「日本人の生活価値観」第4回調査 『国民生活白書』の「貯蓄と消費に関する世論調査」(『国民生活白書』に引用) 経企庁 「国民生活選好度調査」
441	政治意識(保革5段階)	OP5RADCA	POLVIEWS POLVIEWY	2001	電通総研・日本リサーチセンター 「世界価値観調査」
442	政治意識(保革7段階)	OP7RADCZ	POLVIEWS POLVIEWY	1993.2 1998 2000 2000.1 2001- 2006 2002 2003	CNEP 日本チーム 「ソーシャルネットワークと投票行動調査」 「日本人の選挙行動調査Ⅱ」 NES2000pre/post JEDS 「日本人の民主主義観と社会資本調査に関する世論調査」 「21世紀初頭の投票行動の全国的・時系列的調査研究」 NES2002pre/post 池田謙一ほか 「アジアン・バロメータ」
443	自分の位置する階層	OP10LVL	RANK FAMRNC	1999 1999 1999 1999 1999 1999 2001 2002 2002 2003 2004	NHK 放送文化研究所 「ISSP 国際比較調査『社会的不平等』」(小野寺典子「社会に対する強い不公平感」NHK 放送文化研究所『放送研究と調査』00.10) 総理府 「国民生活に関する世論調査」 経済企画庁 「国民生活選好度調査」 読売新聞社 「読売全国世論調査」 山形県広報室 「山形県政世論調査」 埼玉県総務部 「埼玉県政世論調査」 東京都多摩市 「多摩市政世論調査」 内閣府 「国民生活に関する世論調査」 内閣府 「国民生活に関する世論調査」 愛媛県 「県民生活に関する世論調査」 内閣府 「国民生活に関する世論調査」 内閣府 「国民生活に関する世論調査」
444	階層帰属意識	OP5LEVK	CLASS CLASSY FAMRNC	1995.10 1995 1996 1999 2001.4 2003.6 2003.9 2005.3	「社会階層と社会移動(SSM)調査」 電通総研・余暇開発センター 「世界価値観調査」 NHK 放送文化研究所 「ISSP 国際比較調査『社会的不平等』」(小野寺典子「社会に対する強い不公平感」『放送研究と調査』00.10) 経企庁 「国民生活選好度調査」 読売新聞 「暮らし」(『日本の世論』) 内閣府 「国民生活に関する世論調査」 統数研 「日本人の国民性」第11次全国調査 朝日新聞 「日・韓・中・国際調査」(『朝日総研リポート』05.6)
445	15歳の頃の居住地(本人)	TP5LOC15	RES16		
446	15歳の頃の居住地(本人):都道府県名	PREF15	REG16		
447	15歳の頃の居住地(本人):農山村地域	REMOTE15	RES16		
448	15歳の頃の父:就労地位	PPJBTP15	PASLF PAWRKSLF		
449	15歳の頃の父:職種	PPJBXX15	PAJOB PAOCC16 PAOCC80 PAPRES16 PAPRES80		
450	15歳の頃の父:企業規模	PPJBSZ15			
451	15歳の頃の母:就労地位	MMJBTP15	MAOCC80 MAPRES80 MAWK16 MAWRKSLF		

452	最終学校(本人)	XXLSTSCH	DEGREE EDUC	※	
453	最終学校(配偶者)	SSLSTSCH	SPDEG SPEDUC	※	
454	最終学校(父親)	PPLSTSCH	PADEG PAEDUC	※	
455	最終学校(母親)	MMLSTSCH	MADEG MAEDUC	※	
456	最終学校の卒業・中退(本人)	DOLSTSCH	DEGREE EDUC	※	
457	通学経験:専修学校・専門学校	XSENSHU	OCCTRAIN	※	
458	通学経験:各種学校	XKAKUSHU	OCCTRAIN	※	
459	通学経験:公共職業訓練校	XOCCUP	OCCTRAIN	※	
460	各種学校などの通学経験:いずれもない	XNOSCH	OCCTRAIN	※	
461	各種学校などの通学経験:わからない	XNOKNOW	OCCTRAIN	※	
462	各種学校などの通学経験:いずれも選択していない	XNOMARK	OCCTRAIN	※	
463	中学3年生の頃の成績	OP5SCHPF			
464 465	世帯年収	SZHSINCM SZHSINCM	INCOME INCOME72 INCOME77 INCOME82 INCOME86 INCOME91 INCOME98 REALINC	※	
466	家計状態の変化	OP3ECN3A	FINALTER		2001.4 読売新聞「暮らし」(『日本の世論』) 2002.12 朝日新聞「第25回定期国民意識調査」(乳井泰彦「日本人の価値観 四半世紀で大きく変化」『朝日総研レポート』03.2) 2003.9 統計数理研究所「日本人の国民性」第11次全国調査(『国民性の研究 第11次全国調査』統計数理研究所レポート92, 04) 2004.6 内閣府政府広報室「国民生活に関する世論調査」(『月刊世論調査』04.11) 2004.7 NHK放送文化研究所「景気と暮らしの実感調査」(中瀬剛丸・山内利香「景気回復への期待と将来の不安」『放送研究と調査』04.10)
467	世帯収入のレベル	OP5FFINX	FINRELA	1993	統数研「日本人の国民性」第9次全国調査
468	15歳の頃の世帯収入レベル	OPFFIX15	INCOM16		
469	生活水準向上機会の有無	OP5CHNCA	GOODLIFE	1996.7 2001.4 2002.10	生命保険文化センター「日本人の生活価値観」第4回調査(『日本人の生活価値観』97) 読売新聞「景気・雇用」(『日本の世論』) 内閣府国民生活局「国民生活選好度調査」
470	新聞を読む頻度	FQ5NEWSP	NEWS	1995 2000.10 2001.9 2003.2	経済企画庁国民生活局「国民生活選好度調査」 NHK放送文化研究所「国民生活時間調査」(NHK放送文化研究所編『日本人の生活時間2000』02) 読売新聞「メディア」(読売新聞社世論調査部『日本の世論』02) 朝日新聞「新聞読者基本調査」(高山雄二「新聞読者基本調査に見る新聞の読まれ方」『朝日総研レポート』04.6)
471	購読新聞:朝日	NPASAH1			
472	購読新聞:産経	NPSANKEI			
473	購読新聞:日経	NPNIKKEI			
474	購読新聞:毎日	NPMAINI			
475	購読新聞:読売	NPYOMIUR			
476	購読新聞:サンケイスポーツ	NPSANSP			
477	購読新聞:スポーツニッポン	NPSPNIP			

478	購読新聞:デイリースポーツ	NPDAYSP			
479	購読新聞:日刊スポーツ	NPNIKSP			
480	購読新聞:報知	NPHOUCHI			
481	購読新聞:北海道新聞	NPHOKKAI			
482	購読新聞:東京新聞	NPTOKYO			
483	購読新聞:中日新聞	NPCHUNI			
484	購読新聞:西日本新聞	NPWESTJP			
485	購読新聞:Japan Times	NPJAPAN			
486	購読新聞:日刊ゲンダイ	NPGENDAI		1993.2	CNEP 日本チーム「ソーシャル・ネットワークと投票行動調査」
487	購読新聞:夕刊フジ	NPFUJI			
488	購読新聞:赤旗	NPAKAHAT			
489	購読新聞:聖教新聞	NPSEIKYO			
490	購読新聞:その他	NPETC			
491	購読新聞:その他:具体的記述(1番目)	NPETCX1			
492	購読新聞:その他:具体的記述(2番目)	NPETCX2			
493	購読新聞:いずれも選択していない	NPNOMARK			
494	1ヶ月の読書冊数	FQ5READ		2000.10 2000.10 2004.9	NHK「国民生活時間調査」 読売新聞「読書」(『日本の世論』) 毎日新聞「読書世論調査」第58回調査(毎日新聞 04.10.26)
495	テレビ視聴時間	HRTV	TVHOURS	1995 1995 1995.1 1996.10 2000.10 2001.3 2002.1 2002.10 2002.11 2004.11 2005.4	経企庁「国民生活選好度調査」 電通総研・余暇開発センター「世界価値観調査」 総理府広報室「暮らしと情報通信に関する世論調査」(『月刊世論調査』95.7) 総務庁統計局「第5回社会生活基本調査」(日本統計協会『生活時間とライフスタイル』00) NHK「国民生活時間調査」 NHK放送文化研究所「メディアと生活」調査(上村修一・井田美恵子「携帯電話とインターネットの利用状況」『放送研究と調査』01.8) NHK放送文化研究所「家族の中のテレビ2002調査」(白石信子・井田美恵子「テレビの家族視聴の実態」『放送研究と調査』02.8) NHK放送文化研究所「テレビ50年調査」(白石信子・井田美恵子「浸透した『現代的なテレビの見方』」『放送研究と調査』03.5) NHK放送文化研究所「日本人のマス・メディアに関する意識調査」 NHK放送文化研究所「全国個人視聴率調査」(視聴率グループ「テレビ・ラジオの視聴の現状」『放送研究と調査』05.2) NHK放送文化研究所「全国個人視聴率調査の結果」(視聴率調査グループ『放送研究と調査』05.6)
496	生活満足度:居住地域	ST5AREAY	SATCITY	1994.6 1996.7 1998.12 1999.3 2001.6 2002.10 2003.6 2004.6 2004.6	総理府「住宅・居住に関する世論調査」(『月刊世論調査』94.11) 生保センター「日本人の生活価値観」第4回調査 総理府「社会意識に関する世論調査」(『月刊世論調査』99.9) 読売新聞「地域住民意識」(『日本の世論』) 内閣府「国土の将来像に関する世論調査」(『月刊世論調査』02.2) 内閣府「国民生活選好度調査」 NHK放送文化研究所「日本人の意識」第7回調査(NHK放送研究所編『現代日本人の意識構造』第6版 04) 「国民生活に関する世論調査」 内閣府政府広報室「社会資本の整備に関する世論調査」(『月刊世論調査』04.10)

497	生活満足度:余暇利用	ST5LEISY	SATHOBBY	1996.7 生保センター「日本人の生活価値観」第4回調査 1999.11 日本リサーチ総合研究所「消費構造変動調査」(『現代消費者の意識と態度』00) 2000.6 読売新聞「余暇・レジャー」(『日本の世論』) 2003.8 内閣府「自由時間と観光に関する世論調査」(『月間世論調査』04.2) 2003.9 統数研「日本人の国民性」第11次全国調査 2004.6 「国民生活に関する世論調査」
498	生活満足度:家庭生活	ST5LIFEY	SATFAM SATFAM7	1986.3 総理府「家庭・家族に関する世論調査」(『月刊世論調査』86.10) 1996.7 生保センター「日本人の生活価値観」第4回調査 1998.12 総理府「社会意識に関する世論調査」 2001.1 読売新聞「家族像」(『日本の世論』) 2002.10 内閣府「国民生活選好度調査」 2002.11 NHK放送文化研究所「家庭と男女の役割に関する調査」(小林利行「意識の変化に見る『少子化の構図』」『放送研究と調査』03.4) 2003.9 統数研「日本人の国民性」第11次全国調査
499	生活満足度:家計状態	ST5ECNY	SATFIN	1995 電通総研・余暇開発センター「世界価値観調査」 1996.7 生保センター「日本人の生活価値観」第4回調査 1997.7 家計経済研究所「家族生活の共同性と個別性に関する調査」(『新・現代核家族の風景』00) 1999.11 日本リサーチ総研「消費構造変動調査」 2002.10 内閣府「国民生活選好度調査」 2004.6 内閣府「国民生活に関する世論調査」
500	生活満足度:友人関係	ST5FRIY	SATFRND	1995 経企庁「国民生活選好度調査」 1996.7 生保センター「日本人の生活価値観」第4回調査 1996 経企庁「国民生活選好度調査」 1998.12 総理府「社会意識に関する世論調査」 2003 NHK「日本人の意識」第7回調査
501	生活満足度:健康状態	ST5HLTHY	SATHEALT	1996.7 生保センター「日本人の生活価値観」第4回調査 2002.10 内閣府「国民生活選好度調査」 2003.9 統数研「日本人の国民性」第11次全国調査
502	生活満足度:配偶者との関係	ST5SSREL		
503	結婚生活の幸福度	FF5HAPPZ	HAPMAR	1999.1 日本家族社会学会「全国家族調査」 1999.2 総理府「少子化に関する世論調査」 1999.7 家計経済研「家族生活の共同性と個別性に関する調査」 2004.1 NHK「現代日本人のライフスタイル 2004」(加藤元宣・諸藤絵美「幸せになりたいが、ためらう結婚」『放送研究と調査』05.5)
504	幸福度	OP5HAPPZ	HAPPY HAPPY7 HAPUNHAP	2000.7 電通総研・日本リサーチセンター「世界価値観調査」
505	受講経験:実務講座	XLRNJB		1995.11 国民生活センター「団塊世代の生活実態調査」 1996.10 総務庁「社会生活基本調査」 1998 経企庁「国民生活選好度調査」 1999.12 総理府「生涯学習に関する世論調査」(『月刊世論調査』00.8)
506	受講経験:教養講座	XLRNCLTR		1995.11 国民生活センター「団塊世代の生活実態調査」 1996.10 総務庁「社会生活基本調査」 1999.12 総理府「生涯学習に関する世論調査」
507	1泊以上の旅行頻度	FQ5TRIP		1996.10 総務庁「第5回社会生活基本調査」 1999.8 総理府「余暇時間の活用と旅行に関する世論調査」(『月刊世論調査』00.5) 2003.8 内閣府「自由時間と観光に関する世論調査」

508	家族そろった夕食:頻度	FQ7FFDNR		1987.9 1999.7	総理府「食生活・農村の役割に関する世論調査」(『日本人の食生活と食糧問題』88) 家計経済研「家族生活の共同性と個別性に関する調査」
509	友人との会食:頻度	FQ7FRSEE	BSTVISIT FRIVISIT SOCFRIEND		
510	夕食の用意:頻度(本人)	FQ7CKDNR	COOKING1 HWDUTIES RHHWORK	1993.7 1997.9 1999.1 2002.6 2002.11	国立社会保障・人口問題研究所「家庭動向調査」 国民生活センター「国民生活動向調査」 日本家族社会学会「全国家族調査」 内閣府「男女共同参画社会に関する世論調査」(『月刊世論調査』02.12) NHK「家庭と男女の役割に関する調査」
511	洗濯:頻度(本人)	FQ7WASH	HWDUTIES LAUNDRY1 RHHWORK	1993.7 1997.9 1999.1 2002.6 2002.11	国立社会保障・人口問題研究所「家庭動向調査」 国民生活センター「国民生活動向調査」 日本家族社会学会「全国家族調査」 内閣府「男女共同参画社会に関する世論調査」 NHK「家庭と男女の役割に関する調査」
512	買い物:頻度(本人)	FQ7SHOP	HWDUTIES RHHWORK SHOP1	1993.7 1997.9 2002.11	国立社会保障・人口問題研究所「家庭動向調査」 国民生活センター「国民生活動向調査」 NHK「家庭と男女の役割に関する調査」
513	家の掃除:頻度(本人)	FQ7CLEAN	CLEAN1 HWDUTIES RHHWORK	1993.7 1997.9	国立社会保障・人口問題研究所「家庭動向調査」 国民生活センター「国民生活動向調査」
514	ゴミ出し:頻度(本人)	FQ7GARB	HWDUTIES RHHWORK		
515	夕食の用意:頻度(配偶者)	SSFQ7CK	COOKING1 DINNER HHWKFAIR SPHHWORK SPHMEWRK	1986.3 1999.1 1999.2 1999.7 2004.11	総理府「家庭・家族に関する世論調査」 日本家族社会学会「全国家族調査」 総理府「少子化に関する世論調査」 家計経済研「家族生活の共同性と個別性に関する調査」 内閣府「男女共同参画社会に関する世論調査」
516	洗濯:頻度(配偶者)	SSFQ7WSH	HHWKFAIR LAUNDRY LAUNDRY1 SPHHWORK SPHMEWRK	1986.3 1999.1 1999.2 1999.7 2000.8	総理府「家庭・家族に関する世論調査」 日本家族社会学会「全国家族調査」 総理府「少子化に関する世論調査」 家計経済研「家族生活の共同性と個別性に関する調査」 内閣府「男女共同参画社会に関する世論調査」
517	買い物:頻度(配偶者)	SSFQ7SHP	HHWKFAIR SHOP1 SHOPFOOD SPHHWORK SPHMEWRK	1986.3 1999.1 1999.2 1999.7 2000.8	総理府「家庭・家族に関する世論調査」 日本家族社会学会「全国家族調査」 総理府「少子化に関する世論調査」 家計経済研「家族生活の共同性と個別性に関する調査」 内閣府「男女共同参画社会に関する世論調査」
518	家の掃除:頻度(配偶者)	SSFQ7CLN	CLEAN1 HHWKFAIR SPHHWORK SPHMEWRK	1986.3 1999.1 1999.2 1999.7 2004.11	総理府「家庭・家族に関する世論調査」 日本家族社会学会「全国家族調査」 総理府「少子化に関する世論調査」 家計経済研「家族生活の共同性と個別性に関する調査」 内閣府「男女共同参画社会に関する世論調査」
519	ゴミ出し:頻度(配偶者)	SSFQ7GRB	HHWKFAIR SPHHWORK SPHMEWRK		

520	家事分担	WH3HSWK	HWDUTIES	1999 1999 1999 1999 2000 2002 2004	栃木県生活環境部「男女共同参画社会に関する意識調査」 富山県生活環境部「男女協同社会に関する意識調査」 福岡県生活労働部「男女共同参画社会に向けての意識調査」 静岡県袋井市「男女共同参画社会づくりのための袋井市民意識調査」 内閣府「男女共同参画社会に関する世論調査」 内閣府「男女共同参画社会に関する世論調査」 内閣府「男女共同参画社会に関する世論調査」
521	家計管理	RR6ACCT	FAMBUDGT FAMFINAN	1986.3 1999.1 1999.2 1999.7 2004.11	総理府「家庭・家族に関する世論調査」 日本家族社会学会「全国家族調査」 総理府「少子化に関する世論調査」 家計経済研「家族生活の共同性と個別性に関する調査」 内閣府「男女共同参画社会に関する世論調査」(『月刊世論調査』05.5)
522	娯楽の頻度:将棋	FQ4SHOGI		1996.10 2002.12	総務庁「第5回社会生活基本調査」 自由時間デザイン協会「余暇活動に関する調査」(『レジャー白書』03)
523	娯楽の頻度:囲碁	FQ4IGO		1996.10 2002.12	総務庁「第5回社会生活基本調査」 自由時間デザイン協会「余暇活動に関する調査」
524	娯楽の頻度:麻雀	FQ4MAJON		1996.10 1999.8 2002.12	総務庁「第5回社会生活基本調査」 総理府「余暇時間の活用と旅行に関する世論調査」(『月刊世論調査』00.5) 自由時間デザイン協会「余暇活動に関する調査」
525	娯楽の頻度:ナンバーズ・ミニロト	FQ4NBS			
526	娯楽の頻度:宝くじ	FQ4LOTTO			
527	娯楽の頻度:競馬	FQ4HORSE		1996.10 2000.4 2000.12	総務庁「第5回社会生活基本調査」 野村総研「生活者一万人アンケート調査」第2回調査 自由時間デザイン協会「余暇活動に関する調査」
528	娯楽の頻度:パチンコ・パチスロ	FQ4PACHI			
529	娯楽の頻度:カラオケ	FQ4KARA		1995 1996.10 2000.4 2002.12	SSM 調査研究会「社会階層と社会移動(SSM)調査」 総務庁「第5回社会生活基本調査」 野村総研「生活者一万人アンケート調査」第2回調査 自由時間デザイン協会「余暇活動に関する調査」
530	娯楽の頻度:釣り	FQ4FISH	HUNTFISH	1996.10 1999.8 2000.4 2000.12	総務庁「第5回社会生活基本調査」 総理府「余暇時間の活用と旅行に関する世論調査」 野村総研「生活者一万人アンケート調査」第2回調査 自由時間デザイン協会「余暇活動に関する調査」
531	娯楽の頻度:スポーツ	FQ4JOG	DOSPORTS	1996.10 1999.8 2000.12 2004.2	総務庁「第5回社会生活基本調査」 総理府「余暇時間の活用と旅行に関する世論調査」 自由時間デザイン協会「余暇活動に関する調査」 内閣府「体力・スポーツに関する世論調査」
532	娯楽の頻度:サッカーくじ(toto)	FQ4TOTO			
533	娯楽の頻度:ドライブ	FQ4DRIVE			
534	娯楽の頻度:映画鑑賞	FQ4MOVIE	SEEFILM SEEMOVIE		

535	娯楽の頻度:音楽鑑賞	FQ4MUSIC	GOMUSIC MUSICDIF MUSICLKE MUSICNEW POPMUSIC WWWCLASS WWWCNTRY WWWGTHIC WWWJAZZ WWWOLDIE WWWRAP WWWRELIG WWWROCK WWWORLD	
536	娯楽の頻度:テレビゲーム	FQ4GAME	GAME12 GAMES30 GAMEGN	
537	娯楽の頻度:園芸・庭いじり	FQ4GREEN	GARDEN	
538	娯楽の頻度:公営ギャンブル	FQ4PGAM		
539	定期的に行なうスポーツ:頻度	FQSPORT	DOSPORTS GRPSPORT	2003.9 朝日新聞「スポーツ」(『朝日総研』03.12) 2004.2 内閣府「体力・スポーツに関する世論調査」(『月間世論調査』04.8)
540	スポーツの種類(具体的記述)	XXSPORT		2003.9 朝日新聞「スポーツ」(『朝日総研』03.12) 2004.2 内閣府「体力・スポーツに関する世論調査」(『月間世論調査』04.8)
541	セックスの頻度	FQ7SEX	SEXFREQ	1999.11 NHK 放送文化研究所・教養番組制作部「性についての実態調査」(NHK「日本人の性」プロジェクト編『データブック NHK 日本人の性行動・性意識』02)
542	利用通信媒体:電子メール(仕事)	DOEMAILJ	EMAILHR EMAILMIN EMHRW EMMINW	1996.7 生保センター「日本人の生活価値観」第4回調査 2000.4 野村総研「生活者一万人アンケート調査」第2回調査 2001.3 NHK「メディアと生活」調査 2001.6 NHK「景気と暮らしの実感調査」 2001.8 内閣府国民生活局「ITによる家族への影響実態調査」(内閣府『国民生活選好度調査』02) 2001.10 NHK「IT時代の生活時間調査」(三矢恵子他「広がるインターネットしかしテレビとは大差」『放送研究と調査』02.4)
543	利用通信媒体:電子メール(私用)	DOEMAILP	EMAILHR EMAILMIN EMHRH EMMINH	1996.7 生保センター「日本人の生活価値観」第4回調査 2000.4 野村総研「生活者一万人アンケート調査」第2回調査 2001.3 NHK「メディアと生活」調査 2001.6 NHK「景気と暮らしの実感調査」 2001.8 内閣府国民生活局「ITによる家族への影響実態調査」 2001.10 NHK「IT時代の生活時間調査」
544	利用通信媒体:パソコン(職場)	DOCOMPJ	COMPUSE COMPWORK	2000.4 野村総研「生活者一万人アンケート調査」第2回調査 2001.3 NHK「メディアと生活」調査 2001.9 読売新聞「メディア」(『日本の世論』) 2001.11 読売新聞「IT」(『日本の世論』) 2001.10 NHK「IT時代の生活時間調査」

545	利用通信媒体:パソコン(自宅)	DOCOMPP	COMPUSE USEHOME	1999.11 日本リサーチ総研「消費構造変動調査」 2000.4 野村総研「生活者一万人アンケート調査」第2回調査 2001.3 NHK「メディアと生活」調査 2001.6 NHK「景気と暮らしの実感調査」 2001.8 内閣府国民生活局「ITによる家族への影響実態調査」 2001.9 読売新聞「メディア」(『日本の世論』) 2001.10 NHK「IT時代の生活時間調査」 2001.11 読売新聞「IT」(『日本の世論』)
546	利用通信媒体:インターネットによるショッピング・バンキング	DONETSB	BUYINF12 BUYINFGN BUYIT12 ECOMHRH ECOMHRW ECOMMINH ECOMMINW HMEFIN12	1999.11 日本リサーチ総研「消費構造変動調査」 2000.4 野村総研「生活者一万人アンケート調査」第2回調査 2001.3 NHK「メディアと生活」調査 2001.3 野村総研「情報通信利用者動向調査」(『[続]変わりゆく日本人』に引用) 2001.6 NHK「景気と暮らしの実感調査」 2001.8 内閣府国民生活局「ITによる家族への影響実態調査」 2001.9 読売新聞「メディア」(『日本の世論』) 2001.10 NHK「IT時代の生活時間調査」 2001.11 読売新聞「IT」(『日本の世論』)
547	利用通信媒体:インターネットによる株取引	DONETSTK	FIN30 INVEST12 INVESTGN	
548	利用通信媒体:携帯電話またはPHS	DOPHS		1999.11 日本リサーチ総研「消費構造変動調査」 2000.4 野村総研「生活者一万人アンケート調査」第2回調査 2001.3 NHK「メディアと生活」調査 2001.3 野村総研「情報通信利用者動向調査」(『[続]変わりゆく日本人』に引用) 2001.6 NHK「景気と暮らしの実感調査」 2001.8 内閣府国民生活局「ITによる家族への影響実態調査」 2001.10 NHK「IT時代の生活時間調査」 2001.11 読売新聞「IT」(『日本の世論』) 2004.10 朝日新聞「携帯・インターネット・少子化」(湯澤雄「進むIT社会『犯罪引き起こす』と不安も」『朝日総研レポート』04.12)
549	利用通信媒体:ファックス	DOFAX		1997.4 野村総研「生活者一万人アンケート調査」 1999.11 日本リサーチ総研「消費構造変動調査」 2001.11 読売新聞「IT」(『日本の世論』)
550	利用通信媒体:いずれも選択していない	DONONE		1999.11 日本リサーチ総研「消費構造変動調査」
551	ペットの有無	DOPET		2000.6 総理府「動物愛護」(『月刊世論調査』00.11) 2003.6-7 内閣府「動物愛護」(『月刊世論調査』03.12)
552	ペットの種類: 犬(室外で)	DODOGE		
553	犬(室内で)	DODOGI		
554	猫	DOCAT		
555	小型ほ乳類	DOMAMMAL		
556	鳥類	DOBIRDA		2000.6 総理府「動物愛護」(『月刊世論調査』00.11) 2003.6-7 内閣府「動物愛護」(『月刊世論調査』03.12)
557	魚類	DOFISHA		
558	両生類/は虫類	DOREPTL		
559	昆虫類	DOINSECT		
560	その他	DOOTHER		
561	いずれも選択していない	DOPNOMK		

562	ペットの存在: なごませしてくれる	PT4RELA			
563	はりあいを与えてくれる	PT4WORTH			
564	癒してくれる	PT4ALONA			
565	規則正しい生活ができる	PT4REGUA		2000.6	総理府「動物愛護」(『月刊世論調査』00.11)
566	自分を必要としてくれる	PT4NEEDA		2003.6-7	内閣府「動物愛護」(『月刊世論調査』03.12)
567	コミュニケーションに役立つ	PT4FFCOA			
568	生きがいである	PT4BEINA			
569	人間関係が広がる	PT4NETWA			
570		PTCARE			
571	ペットと過ごす時間	PTHOUR		1996.10	総務庁「第5回社会生活基本調査」
572		PTMIN			
573	英会話のレベル	ENGTALK	OTHLANG SPKLANG	2003.1	内閣府国民生活局「若年層の意識実態調査」
574	英語読解力のレベル	ENGREAD		2003.1	内閣府国民生活局「若年層の意識実態調査」
575	英語の使用:ほとんど使う機会はない	EUNO	USELANG		
576	英語の使用:仕事で時々使う	EUTOKI			
577	英語の使用:仕事でよく使う	EUYOKU			
578	英語の使用:外国人の友人や知人との付き合いで	EUFRIEND			
579	英語の使用:家族とのコミュニケーションに	EUFAMILY			
580	英語の使用:趣味・娯楽・海外旅行で	EUHOBBY			
581	英語の使用:その他	EUETC			
582	英語の使用:学校や資格取得で使う	EUCLASS			
583	英語の使用:子ども(孫)に教える	EUKIDS			
584	英語の使用:いずれも選択していない	EUNOMARK			
585	健康状態(本人)	OP5HLTHZ	HEALTH HEALTH1	1995	電通総研・余暇開発センター「世界価値観調査」
				1999.1	日本家族社会学会「全国家族調査」
				2000.2	総理府「生活習慣病に関する世論調査」(『月刊世論調査』00.10)
				2002.12	朝日新聞「第25回定期国民意識調査」
				2004.2	内閣府「体力・スポーツに関する世論調査」(『月刊世論調査』04.8)
586	健康状態(配偶者)	SS5HLTHZ		1999.1	日本家族社会学会「全国家族調査」
587	症状の有無:アトピー性皮膚炎(本人)	HAATOPI		2003.6	厚生労働省「平成15年保健福祉動向調査」
588	症状の有無:花粉症(本人)	HAKAFUN		1998	馬場廣太郎「全国耳鼻科医家族調査」
				2001.4-7	日本アレルギー協会「全国疫学調査」
				2003.6	厚生労働省「平成15年保健福祉動向調査」
				2005.2	朝日新聞「定例RDD調査「花粉症」」(中村純「花粉症は『国民病』。小泉政権『完投』期待増のナゾ」『朝日総研レポート』05.3)
589	症状の有無:ぜんそく(本人)	HAZENSOK		2003.6	厚生労働省「平成15年保健福祉動向調査」
				2005	厚生労働省免疫アレルギー疾患予防・治療研究事業「気管支喘息の有病率・罹患率およびQOLに関する全年齢階級別全国調査に関する研究」
590	症状の有無:食物アレルギー(本人)	HAFOOD			
591	症状の有無:いずれもない(本人)	HANONE			
592	症状の有無:いずれも選択していない(本人)	HANOMARK			

593	症状の有無:アトピー性皮膚炎(同居家族)	FAATOPI		1992-1994 厚生省アレルギー総合研究事業「アレルギー疾患全国調査」 2000.9 日本小児保健協会「平成12年度幼児健康度調査」 2000-2002 厚生省免疫アレルギー疾患予防・治療研究事業「アトピー性皮膚炎の診断のための質問票」
594	症状の有無:花粉症(同居家族)	FAKAFUN		1992-1994 厚生省アレルギー総合研究事業「アレルギー疾患全国調査」 1992-1995 環境庁「窒素酸化物等健康影響継続観察調査」
595	症状の有無:ぜんそく(同居家族)	FAZENSOK		1992-1994 厚生省アレルギー総合研究事業「アレルギー疾患全国調査」 1992-1995 環境庁「窒素酸化物等健康影響継続観察調査」 2000.9 日本小児保健協会「平成12年度幼児健康度調査」 1996-2002 環境省「平成8-14年度環境保健サーベイランス調査」 2005 厚生労働省免疫アレルギー疾患予防・治療研究事業「気管支喘息の有病率・罹患率およびQOLに関する全年齢階級別全国調査に関する研究」
596	症状の有無:食物アレルギー(同居家族)	FAFOOD		1992-1994 厚生省アレルギー総合研究事業「アレルギー疾患全国調査」
597	症状の有無:いずれもない(同居家族)	FANONE		
598	症状の有無:非該当(同居家族はいない)	FANOFF		
599	症状の有無:いずれも選択していない(同居家族)	FANOMARK		
600	介護経験(本人)	XCARE	CARESICK CARESIK1	
601	介護経験(配偶者)	SSCARE	CARESICK CARESIK1	2000.8 内閣府「男女共同参画社会に関する世論調査」 2001 内閣府国民生活局「国民生活選好度調査」 2003.7 内閣府「高齢者介護に関する世論調査」(『月刊世論調査』04.1)
602	トラウマの回数	XTRAUM5Y	TRAUMA5	1996.7 生保センター「日本人の生活価値観」第4回調査
603	喫煙習慣	DOSMOKE	SMOKE SMOKECIG	1988.10 総理府「喫煙と健康に関する世論調査」(『日本人の酒とたばこ』89)
604	喫煙経験	DOSMOKEX	CIGWEEK EVSMOKE SMOKE SMOKECIG	1988.10 総理府「健康と喫煙問題に関する世論調査」(『日本人の酒とたばこ』89)
605	禁煙努力	XQTSMOKE	QUITSMK	1988.10 総理府「健康と喫煙問題に関する世論調査」
606	飲酒頻度	DO7DRINK	DRINK	1987.9 総理府「酒類に関する世論調査」(『日本人の酒とたばこ』89)
607	人間観(一般):他人を利用する	OP3UTILS	BEFAIR FAIR ADVANTAGE	1998 統数研「日本人の国民性」第10次全国調査
608	人間観(一般):人は信用できる	OP3TRUST	CANTRUST TRUST TRUSTY	1995 経企庁「国民生活選好度調査」 1996.7 生保センター「日本人の生活価値観」第4回調査 2000.7 電通総研・日本リサーチセンター「世界価値観調査」(電通総研・日本リサーチセンター『世界60ヵ国価値観データブック』04 同友館) 2003.9 統数研「日本人の国民性」第11次全国調査
609	人間観(一般):人間の本性	OP7GDEVO	WORLD4	2000.7 電通総研・日本リサーチセンター「世界価値観調査」 2003.9 統数研「日本人の国民性」第11次全国調査

610	組織への信頼:大企業	TR3CORPZ	CONBIZ CONBUS CONBUSY	2000.4 野村総研「生活者一万人アンケート調査」第2回調査 2000.7 電通総研・日本リサーチセンター「世界価値観調査」 2002.11 NHK「転換期の政治意識・2002 調査」
611	組織への信頼:宗教団体	TR3RLGPZ	CONCHURH CONCLERG CONCLERY	1998.11 「ISSP 国際比較調査『宗教』」(小野寺典子「日本人の宗教意識」『放送研究と調査』99.5) 2000.4 野村総研「生活者一万人アンケート調査」第2回調査 2000.7 電通総研・日本リサーチセンター「世界価値観調査」
612	組織への信頼:学校	TR3SCHLZ	CONEDUC CONEDUCY CONSCHLS	2000.4 野村総研「生活者一万人アンケート調査」第2回調査 2001.2 読売新聞「教育」(『日本の世論』) 2002.12 朝日新聞「第25 回定期国民意識調査」
613	組織への信頼:中央官庁	TR3BCRAZ	CONFED CONFEDY CONGOVT FEDTRUST	2000.4 野村総研「生活者一万人アンケート調査」第2回調査 2000.7 電通総研・日本リサーチセンター「世界価値観調査」 2002.11 NHK「転換期の政治意識・2002 調査」
614	組織への信頼:労働組合	TR3UNNZ	CONLABOR CONLABOY	2000.4 野村総研「生活者一万人アンケート調査」第2回調査 2000.7 電通総研・日本リサーチセンター「世界価値観調査」
615	組織への信頼:新聞	TR3NWSPZ	CONPRESS CONPRESY	2000.4 野村総研「生活者一万人アンケート調査」第2回調査 2000.7 電通総研・日本リサーチセンター「世界価値観調査」 2001.9 読売新聞「メディア」(『日本の世論』) 2002.11 NHK 放送文化研究所「日本人のマス・メディアに関する意識調査」(横山滋・米倉律「同居する『信頼』と『批判』」『放送研究と調査』03.3) 2002.11 NHK「転換期の政治意識・2002 調査」 2002.12 朝日新聞「第25 回定期国民意識調査」
616	組織への信頼:病院	TR3HSPLZ	CONMEDIC CONMEDIY	2000.4 野村総研「生活者一万人アンケート調査」第2回調査 2001.9 読売新聞「社会保障」(『日本の世論』) 2002.1 NHK「科学技術・生命倫理に関する世論調査」 2002.3 朝日新聞「医療」(朝日新聞総合研究センター『朝日総研レポート』02.6) 2002.12 朝日新聞「第25 回定期国民意識調査」
617	組織への信頼:テレビ	TR3TVZ	CONTV CONTVY	2000.4 野村総研「生活者一万人アンケート調査」第2回調査 2000.7 電通総研・日本リサーチセンター「世界価値観調査」 2001.9 読売新聞「メディア」(『日本の世論』) 2002.11 NHK 放送文化研究所「日本人のマス・メディアに関する意識調査」 2002.11 NHK「転換期の政治意識・2002 調査」
618	組織への信頼:裁判所	TR3SPCAZ	CONCOURT CONJUDGE CONJUDGY	2000.7 電通総研・日本リサーチセンター「世界価値観調査」
619	組織への信頼:学者・研究者	TR3ACDAZ	CONSCI CONSCIY TRSTPROF	2000.7 電通総研・日本リサーチセンター「世界価値観調査」
620	組織への信頼:国会議員	TR3CGMNZ	CONCONG CONLEGIS CONLEGIY	2000.4 野村総研「生活者一万人アンケート調査」第2回調査 2000.7 電通総研・日本リサーチセンター「世界価値観調査」 2001.5 読売新聞「政治意識」(『日本の世論』) 2002.11 NHK「転換期の政治意識・2002 調査」 2002.12 朝日新聞「第25 回定期国民意識調査」

621	組織への信頼:市区町村議会議員	TR3CITYZ	LOCCARE LOCTRUST	1999.3	読売新聞「地域住民意識」(『日本の世論』)
622	組織への信頼:自衛隊	TR3DEFZ	CONARMY CONARMYY	2000.4 2000.7 2003.1	野村総研「生活者一万人アンケート調査」第2回調査 電通総研・日本リサーチセンター「世界価値観調査」 内閣府「自衛隊・防衛問題に関する世論調査」(『月刊世論調査』03.6)
623	組織への信頼:警察	TR3COPZ		1999 2000.4 2000.7 2000.11 2001.12 2002.11 2002.12	経企庁「国民生活選好度調査」 野村総研「生活者一万人アンケート調査」第2回調査 電通総研・日本リサーチセンター「世界価値観調査」 読売新聞「治安」(『日本の世論』) 朝日新聞「揺らく『生活の安全』」(『朝日総研レポート』02.4) NHK「転換期の政治意識・2002 調査」 朝日新聞「第25 回定期国民意識調査」
624	組織への信頼:金融機関	TR3FINZ	CONFINAN CONFINAY		
625	組織への所属:政治団体	MEMPLTGP	GRPPOL MEMPOLIT	1992.11 1995 1998 2000 2000.1 2001- 2006 2002 2003	総理府「男女平等に関する世論調査」 電通総研・余暇開発センター「世界価値観調査」 「日本人の選挙行動調査Ⅱ」 NES2000post JEDS「日本人の民主主義観と社会資本調査に関する世論調査」 「21世紀初頭の投票行動の全国的・時系列的調査研究」 NES2002post 池田謙一ほか「アジア・バロメータ」
626	組織への所属:業界団体	MEMIND	GRPUNION MEMFARM MEMPROF	1995 1998 2000 2000.1 2001- 2006 2002 2003	電通総研・余暇開発センター「世界価値観調査」 「日本人の選挙行動調査Ⅱ」 NES2000post JEDS「日本人の民主主義観と社会資本調査に関する世論調査」 「21世紀初頭の投票行動の全国的・時系列的調査研究」 NES2002post 池田謙一ほか「アジア・バロメータ」
627	組織への所属:ボランティアのグループ	MEMVLNTR	GRPCHRTY MEMSERV	1992.11 1993.11 1995 1996.7 1998 2000 2000 2000.1 2001- 2006 2002 2002.11 2003	総理府「男女平等に関する世論調査」 総理府「生涯学習とボランティア活動に関する世論調査」(『月刊世論調査』94.5) 電通総研・余暇開発センター「世界価値観調査」 生保センター「日本人の生活価値観」第4回調査 「日本人の選挙行動調査Ⅱ」 経企庁「国民生活選好度調査」 NES2000post JEDS「日本人の民主主義観と社会資本調査に関する世論調査」 「21世紀初頭の投票行動の全国的・時系列的調査研究」 NES2002post NHK放送文化研究所「転換期の政治意識・2002 調査」(河野啓「市民意識・社会参加・政治への信頼」『放送研究と調査』03.4) 池田謙一ほか「アジア・バロメータ」

628	組織への所属:市民運動のグループ	MEMCIVIL	FEJOIN GRNGROUP MEMNAT RACJOIN	1998 「日本人の選挙行動調査Ⅱ」 2000 NES2000post 2000.1 JEDS「日本人の民主主義観と社会資本調査に関する世論調査」 2001- 「21世紀初頭の投票行動の全国的・時系列的調査研究」 2006 2002 NES2002post 2002.11 NHK「転換期の政治意識・2002調査」 2003 池田謙一ほか「アジアン・バロメータ」
629	組織への所属:宗教の団体や会	MEMRL	CHURCHMEN GRPCHURH MEMCHURH	1992.11 総理府「男女平等に関する世論調査」 2000.7 電通総研・日本リサーチセンター「世界価値観調査」
630	組織への所属:スポーツ関係のグループやクラブ	MEMSPORT	GRPSPORT MEMSPORT	1992.11 総理府「男女平等に関する世論調査」 1995 電通総研・余暇開発センター「世界価値観調査」 1998 「日本人の選挙行動調査Ⅱ」 2000.1 JEDS「日本人の民主主義観と社会資本調査に関する世論調査」 2000.10 内閣府「体力・スポーツに関する世論調査」(『月刊世論調査』01.4) 2001- 「21世紀初頭の投票行動の全国的・時系列的調査研究」 2006 2002 NES2002post 2003 池田謙一ほか「アジアン・バロメータ」
631	組織への所属:趣味の会	MEMHOBBY	GRPSPORT MEMHOBBY MEMLIT	1996.7 生保センター「日本人の生活価値観」第4回調査 2000.7 電通総研・日本リサーチセンター「世界価値観調査」
632	組織への所属:スポーツ関係のグループやクラブ(具体的記述)	XXMEMSP		2004.2 内閣府「体力・スポーツに関する世論調査」(『月刊世論調査』04.8)
633	組織への所属:趣味の会(具体的記述)	XXMEMHOB		
634	組織への所属:生協	MEMCOOP		
635	暴行を受けた経験	XBEATEN	HIT	1996.7 生保センター「日本人の生活価値観」第4回調査
636	暴行を受けた時期	WHENBEAT	HITAGE	
637	暴行の加害者	WHOMBEAT		
638	自宅周辺の危険な場所の有無	FEARWALK	FEAR	2002.10 内閣府「国民生活選好調査」 2004.1 朝日新聞「定期国民意識調査」(永島学「広がる犯罪への不安」『朝日総研レポート』04.4) 2004.7 内閣府「治安に関する世論調査」(『月刊世論調査』04.12)
639	空き巣被害経験	XSTOLN1Y	BURGLR LAW3	2000.9 内閣府「犯罪被害者に関する世論調査」(『月刊世論調査』01.3) 2004.1 朝日新聞「定期国民意識調査」 2004.7 内閣府「治安に関する世論調査」(『月刊世論調査』04.12)
640	強盗等の被害経験	XROBBD1Y	LAW1 ROBBRY	2000.9 内閣府「犯罪被害者に関する世論調査」 2004.7 内閣府「治安に関する世論調査」(『月刊世論調査』04.12)
641	死後の世界	QAFTRDTH	AFTERLIF POSTLIFE	1998 NHK「日本人の意識」第6回調査
642	少年法改正の賛否	OP3JVLWY		2005.1 内閣府「少年非行等に関する世論調査」(『月刊世論調査』05.7)
643	死刑制度の賛否	Q2DTHPY	CAPPUN CAPPUN2 DEATHPEN	2004.12 内閣府「基本的法制度に関する世論調査」(『月刊世論調査』05.6)
644	最近の判決について	OP5JUDGE	COURTS COURTSY	2000.11 読売新聞「司法」(『日本の世論』)

645	外国人増加の賛否	QFNINCR	ETHCHNG LETIN LETIN1 LETINASN LETINEUR LETINHSP	1996.8 2000.11 2004.5	総理府「社会意識に関する世論調査」 内閣府「外国人労働者問題に関する世論調査」(『月刊世論調査』01.6) 内閣府「外国人労働者の受入れに関する世論調査」(『月刊世論調査』04.9)
646	外国人とのつき合い:挨拶	XFNHLLLO			
647	外国人とのつき合い:職場	XFNWORK			
648	外国人とのつき合い:学校	XFNSTDY	(ASNSCHL) (BLKSCHL) (HISPSHL) (JEWSSCHL) (WHISCHL)	2000.11	内閣府「外国人労働者問題に関する世論調査」
649	外国人とのつき合い:地域活動	XFNACT			
650	外国人とのつき合い:食事招待	XFNMEAL	(RACHOME)	2003.6	NHK「日本人の意識」第7回調査(NHK放送文化研究所編『現代日本人の意識構造』第6版04)
651	外国人とのつき合い:宿泊招待	XFNSTAY			
652	外国人とのつき合い:親族の婚姻	FFXFNMG	(ASNREL) (BLKREL) (HISPREL) (JEWREL) (WHTREL)		
653	外国人とのつき合い:いずれも選択していない	XFNNOMK			
654	外国人とのつき合い(経験):職場	XFNWORKX	(ASNWRK) (BLKWRK) (HISPWRK) (JEWWRK) (WHTWRK)		
655	外国人とのつき合い(経験):学校	XFNSTDYX	(ASNSCHL) (BLKSCHL) (HISPSCHL) (JEWSSCHL) (WHTSCHL)	2003.6 2003.11	NHK「日本人の意識」第7回調査 「ISSP国際比較調査『ナショナル・アイデンティティー(国への帰属意識)』」(小林利行「日本人の「愛郷心」に芽生える排他性」『放送研究と調査』'04.4)
656	外国人とのつき合い(経験):友人	XFNASSOX	(ASNCLS) (BLKCLS) (HISPCLS) (JEWSSCLS) (RACHOME) (WHTCLS)		
657	外国人とのつき合い(経験):親族の婚姻	XFNMGX	(ASNREL) (BLKREL) (HISPREL) (JEWREL) (WHTREL)		
658	外国人とのつき合い(経験):挨拶	XFNHLLLOX			
659	外国人とのつき合い(経験):国際交流の活動	XFNCLUBX			
660	外国人とのつき合い(経験):サークル・地域活動	XFNETCX		2003.6 2003.11	NHK「日本人の意識」第7回調査 「ISSP国際比較調査『ナショナル・アイデンティティー(国への帰属意識)』」(小林利行「日本人の「愛郷心」に芽生える排他性」『放送研究と調査』'04.4)
661	外国人とのつき合い(経験):つき合いはない	XFNONE	(ASNCOM) (BLKCOM) (HISPCOM) (JEWSCOM) (KNWASN) (KNWBLK) (KNWHISP) (KNWJEW) (KNWWHT) (RACLIVE) (WHTCOM)		
662	外国人とのつき合い(経験):いずれも選択していない	XFNNOMKX			
663	親による体罰の賛否	Q5PMPSPNK	SPANKING		
664	教師による体罰の賛否	Q5TTSPNK			

665	安楽死の賛否	QDDKILLA	LETDIE1	1997.10 2000 2001.12 2002.1	ライフデザイン研究所「生活設計における死の視点」(ライフデザイン研究所『生活者意識データ集'01』01) 電通総研「世界価値観調査」 読売新聞「医療」(『日本の世論』) NHK放送文化研究所「科学技術・生命倫理に関する世論調査」(加藤元宜「最先端の生殖医療“容認”は少数」『放送研究と調査』02.6)
666	貧富解消政策への賛否	Q5GVEQAA	EQINCOME EQUALIZE EQWLTH EQWLTHY GOVEQINC HELPPORR		
667	婚外交渉について	Q4ADLTRY	XMARSEX XMARSEX1	2000.8 2001.1 2003	内閣府「男女共同参画社会に関する世論調査」 読売新聞「結婚観」(『日本の世論』) NHK「日本人の意識」第7回調査
668	10代の売春について	Q4PROS19		1997.7 1997.9 1998.4	総理府「人権擁護に関する世論調査」(『月刊世論調査』98.2) 総理府「男女共同参画社会に関する世論調査」 総理府「青少年の非行など問題行動に関する世論調査」(『月刊世論調査』98.8)
669	同性愛について	Q4HOMSEA	HOMOSEX HOMOSEX1	1995	電通総研・余暇開発センター「世界価値観調査」
670	ポルノ:社会道徳	OPPORNK	PORNMORL	2000.8	内閣府「男女共同参画社会に関する世論調査」
671	ポルノ:規制について	Q3PORNNO	PORNLAW		
672	ドナーカードの所持	DOCARD		2002.1 2002.7	NHK「科学技術・生命倫理に関する世論調査」 内閣府「臓器移植に関する世論調査」(『月刊世論調査』03.1)
673	ドナーカードへの署名	DO3SIGN		2001.12 2002.1 2002.7	読売新聞「医療」(『日本の世論』) NHK「科学技術・生命倫理に関する世論調査」 内閣府「臓器移植に関する世論調査」(『月刊世論調査』03.1)
674	カジノ合法化の賛否	OPCASINO			
675	日本にカジノができれば行くか	WLCASINO			
676	信仰する宗教の有無(本人)	DORL	RELIG	1998.11 2000.7 2001.12 2002.12 2003.7 2003.9	「ISSP 国際比較調査『宗教』」 電通総研・日本リサーチセンター「世界価値観調査」 読売新聞「宗教観」(『日本の世論』) 朝日新聞「第25回定期国民意識調査」 NHK「日本人の意識」第7回調査 統数研「日本人の国民性」第11回調査
677	信仰する宗教(本人)	XXRL	RELIG	1998.11	「ISSP 国際比較調査『宗教』」
678	信仰の度合い(本人)	DO3PIOUS	FEELREL RELITEN RELPERSN	2000.7	電通総研・日本リサーチセンター「世界価値観調査」
679	信仰する宗教の有無(配偶者)	SSDORL	RELIGSP SPREL		
680	信仰する宗教(配偶者)	SSXXRL	RELIGSP SPREL		
681	信仰の度合い(配偶者)	SS3PIOUS			
682	調査員への質問:回答者の協力度	COOP	COOP COOP2		
683	調査員への質問:回答者の理解度	USTAND	COMPREND		
684	調査員への質問:回答者の居住地域	AREA	COMTYPE	1997.4	野村総研「生活者一万人アンケート調査」
685	調査手順(留置/面接の順序)	PROC			
686	調査月日	DATE	DATEINTV		
687		MONTH			
688		DAY			

689	調査所要時間(分)	DURATION		
690	高校:学んだ学科	XHSSUB		
691	高校:進学率	XHSRATE		
692	大学など:国・公・私立	XUPUBLIC		
693	大学など:専攻分野	XUSUB	COLMAJR1 COLMAJR2	
694	世帯支出:住宅費	SZEXHOUS		
695		SZEXHIHS		
696	世帯支出:教育費	SZEXED		
697		SZEXHIED		
698	宝くじ:購入頻度(回数/年)	FQLOT		
699	宝くじ:平均購入額	SZLOT		
700	サッカーくじ:購入頻度(回数/年)	FQTOTO		
701	サッカーくじ:平均購入額	SZTOTO		
702	公営ギャンブル:頻度(回数/年)	FQRACE		
703	公営ギャンブル:平均レース数/1日	NUMRACE		
704	公営ギャンブル:1レースの賭け額	SZRACE		
705	パチンコ・パチスロ:プレイ頻度(回/年)	FQPACHI		
706	パチンコ・パチスロ:1日に使う上限金額	SZPACHI		
707	学校の意義:基礎的な知識	MSBASIC		
708	学校の意義:専門的な知識	MSSPEC		
709	学校の意義:仕事に必要な技能	MSJSKILL	EDCSKILL SCHOOLING	
710	学校の意義:学歴や資格	MSQUALF		
711	学校の意義:自分の才能	MSTALENT		
712	学校の意義:友達づくり	MSFRIEND		
713	学校の意義:先生から生き方を学ぶ	MSTEACHR		
714	学校の意義:就職が有利	MSFINDJB		
715	学校の意義:配偶者との出会い	MSSPOUSE		
716	学校の意義:自由な時間を利用できた	MSFRTIME		
717	学校の意義:その他	MSETC		
718	学校の意義:特になかった	MSNONE		
719	学校の意義:スポーツ・部活動	MSSPORT		
720	学校の意義:人間関係・社会性	MSHUMAN		
721	学校の意義:精神的成長	MSMENTAL		
722	学校の意義:いずれも選択していない	MSNOMARK		
723	教育観:学歴は本人の実力による	OP4EDABI	EDUCOP	
724	教育観:学歴は親の教育方針による	OP4EDPAR		
725	教育観:学歴は経済的状況による	OP4EDECN	RICHEDEC	2002.6 朝日新聞「教育問題に関する世論調査」(中村純「ゆとり教育」への評価は二分)『朝日総研レポート』02.10)
726	教育観:高い学歴は収入面に恵まれる	OP4EDINC	EDUCEMP OPEDUC PAYEDTRN PAYEDUC REDUCEMP REWRDINT	2002.6 朝日新聞「教育問題に関する世論調査」
727	教育観:子どもには、できるだけ高い学歴を	OP4EDHI		
728	教育観:どの大学かで人生が左右	OP4EDUNI		2002.6 朝日新聞「教育問題に関する世論調査」
729	小・中学生の頃の経験:塾	XSJUKU		
730	小・中学生の頃の経験:家庭教師につく	XSTUTOR		
731	小・中学生の頃の経験:通信教育	XSCORR		

732	小・中学生の頃の経験:いずれもない	XSNONE			
733	小・中学生の頃の経験:いずれも選択していない	XSNOMARK			
734	電気はこまめに消す	FQ4DENKI			
735	節水の心がけ	FQ4WATER			
736	故障物は修理して使用	FQ4MEND			
737	再生商品の購入	FQ4RECYC			
738	詰め替え商品の購入	FQ4REFIL			
739	無農薬や有機栽培の野菜の購入	FQ4NOYAK	CHEMFREE (CHEMFAM) (CHEMGEN)		
740	買物には袋などを持参	FQ4BAG			
741	包装を簡単にしてもらう	FQ4PACK			
742	リサイクルショップの利用	FQ4USED	TAGSALES		
743	公共交通機関の利用	FQ4BUS	DRIVLESS		
744	ゴミは分別して捨てる	FQ4SORT	RECYCLE	2001.7	内閣府「循環型社会の形成に関する世論調査」 (『月刊世論調査』02.3)
745	生ゴミを堆肥に	FQ4TAIHI		2001.7	内閣府「循環型社会の形成に関する世論調査」
746	満足度:国の環境問題への取り組み	STECONAT	AMPROGRN GOVTBIZ GRNLAWS PEOPGOVT	2001.7	内閣府「循環型社会の形成に関する世論調査」
747	満足度:自治体の環境問題への取り組み	STECOLOC			
748	満足度:企業の環境問題への取り組み	STECOCO	BIZPEOP GOVTBIZ		
749	購入の基準:値段の安さ	IM5PRICE	CARBUYF	2001.7	内閣府「循環型社会の形成に関する世論調査」
750	購入の基準:メーカー名	IM5BRAND			
751	購入の基準:色々な機能	IM5FUNC			
752	購入の基準:色や形の良さ	IM5DESN			
753	購入の基準:長持ち	IM5LAST			
754	購入の基準:省エネ・省資源	IM5SAVE		2001.7	内閣府「循環型社会の形成に関する世論調査」
755	購入の基準:再生利用が可能	IM5RECYC		2001.7	内閣府「循環型社会の形成に関する世論調査」
756	購入の基準:アフターサービスが充実	IM5SERV			
757	購入の基準:無料下取りサービス	IM5TRADE			
758	定期的ボランティア活動:経験の有無	XVLREG	VOLART VOLARTS VOLEDOC VOLENVIR VOLFOUND VOLHLTH VOLHUMAN VOLINFRM VOLINTL VOLOTH VOLPOL VOLPUB VOLREC VOLRELIG VOLWKCHR VOLWKOTH VOLWKPOL VOLWORK VOLWKREL VOLYOUTH		

759	定期的ボランティア:活動量(時間/月)	SZVLREG	HRSART HRSEUC HRSENVIR HRSEFOUND HRSHLTH HRSHUMAN HRSINFRM HRSINTL HRSOTH HRSPOL HRSPUB HRSREC HRSRELIG HRSWORK HRSYOUTH VOLCHRTY	
760	不定期なボランティア:経験の有無	XVLIRREG	VOLART VOLARTS VOLEUC VOLENVIR VOLFOUND VOLHLTH VOLHUMAN VOLINFRM VOLINTL VOLOTH VOLPOL VOLPUB VOLREC VOLRELIG VOLWKCHR VOLWKOTH VOLWKPOL VOLWORK VOLWKREL VOLYOUTH	
761	不定期なボランティア:活動量(合計日数/年)	SZVLIRRG	HRSART HRSEUC HRSENVIR HRSEFOUND HRSHLTH HRSHUMAN HRSINFRM HRSINTL HRSOTH HRSPOL HRSPUB HRSREC HRSRELIG HRSWORK HRSYOUTH VOLCHRTY	

762	ボランティア団体への支援:寄付・募金	XVLDONAT	FEGIVE GIVART GIVCHRTY GIVEARTS GIVECONG GIVEDUC GIVENVIR GIVEOTH GIVEREL GIVFOUND GIVHLTH GIVHMLSS GIVHUMAN GIVINFRM GIVINTL GIVOTH GIVPOL GIVPUB GIVREC GIVRELIG GIVWORK GIVYOUTH GRNMONEY RACGIVE TITHING	
763	ボランティア団体への支援:ボランティア貯金・寄付金つきクレジットカードの利用	XVLCARD	GIVART GIVEDUC GIVENVIR	
764	ボランティア団体への支援:寄付金つき切手・はがき・ユニセフカードなどの購入	XVLSTAMP	GIVFOUND GIVHLTH GIVHUMAN	
765	ボランティア団体への支援:古着や毛布などの寄贈	XVLUSED	GIVINFRM GIVINTL	
766	ボランティア団体への支援:バザーへの出品	XVLBAZZR	GIVOTH GIVPOL GIVPUB GIVREC GIVRELIG GIVWORK GIVYOUTH	
767	ボランティア団体への支援:献血	XVLBLOOD	GIVBLOOD	
768	ボランティア団体への支援:その他	XVLETC	GIVART GIVEDUC	
769	ボランティア団体への支援:清掃・環境	XVLENV	GIVENVIR GIVFOUND	
770	ボランティア団体への支援:介護・福祉	XVLWF	GIVHLTH GIVHUMAN	
771	ボランティア団体への支援:文化的奉仕	XVLCUL	GIVINFRM GIVINTL	
772	ボランティア団体への支援:労働奉仕	XVLLABOR	GIVOTH GIVPOL	
773	ボランティア団体への支援:指導	XVLTEACH	GIVPUB GIVREC	
774	ボランティア団体への支援:いずれも選択していない	XVLNOMK	GIVRELIG GIVWORK GIVYOUTH	
775	ボランティア活動への参加:今後の意向	WLVLDO		
776	英語学習・経験:英会話学校や文化教室	XECLASS		
777	英語学習・経験:英会話サークル	XECIRCLE		
778	英語学習・経験:テレビやラジオの番組やニュース	XEMEDIA		
779	英語学習・経験:英語教材で自習	XESELF		

780	英語学習・経験:社内研修	XESHANAI			
781	英語学習・経験:海外旅行	XEOSTRIP			
782	英語学習・経験:海外留学や海外研修	XEOSSTDY			
783	英語学習・経験:海外勤務や居住	XEOSJOB			
784	英語学習・経験:外国人の友人や知人との付き合い	XEFRIEND			
785	英語学習・経験:いずれも経験はない	XENONE			
786	英語学習・経験:いずれも選択していない	XENOMARK			
787	就労曜日:月	DOWKMON	WORKDY		
788	就労曜日:火	DOWKTUE	WORKDY		
789	就労曜日:水	DOWKWED	WORKDY		
790	就労曜日:木	DOWKTHU	WORKDY		
791	就労曜日:金	DOWKFRI	WORKDY		
792	就労曜日:土	DOWKSAT	WORKDY		
793	就労曜日:日	DOWKSUN	WORKDY		
794	就労曜日:週によってまちまち	DOWKVAR	WORKDY		
795	就労曜日:いずれも選択していない	DOWNOMK			
796	連休の回数/年	FQWKOFF	ABSENT	2003	内閣府「自由時間と観光に関する世論調査」
797	通勤の有無	DOCMT	COMMUTE PLACEWRK		
798	通勤時間:時間	SZCMTHR	COMMUTE	1993	生命保険文化センター「就労意識に関する調査」
799	通勤時間:分	SZCMTMIN	COMMUTE		
800	通勤時間:合計	SZCMTTL	COMMUTE	2004	内閣府「住宅に関する世論調査」
801	通勤手段:徒歩のみ	CMTWALK			1992 連合総合生活開発研究所「労働時間制度調査」 1994 連合総合生活開発研究所「大都市圏通勤者の通勤事情調査」
802	通勤手段:自転車	CMTBCYL			
803	通勤手段:バイク	CMTMCYL			
804	通勤手段:バス	CMTBUS			
805	通勤手段:電車	CMTTRAIN			
806	通勤手段:自動車	CMTCAR			
807	通勤手段:船	CMTBOAT			
808	通勤手段:その他	CMTETC			
809	通勤手段:いずれも選択していない	CMTNOMK			
810	身近な人の校内いじめの有無	XSBULLY		1996	ベネッセコーポレーション「モノグラフ中学生の世界 親たちの学校期待」
				1996	ベネッセコーポレーション「モノグラフ中学生の世界 居場所としての保健室」
811	いじめの責任:本人	SUSELF			
812	いじめの責任:いじめた生徒	SUBULLY			
813	いじめの責任:それ以外のクラスメート	SUCMATE			
814	いじめの責任:クラスの担任	SUTCHER			
815	いじめの責任:学校	SUSCHL			
816	いじめの責任:本人の保護者	SUFFSLF			
817	いじめの責任:いじめた生徒の保護者	SUFFBUL			
818	クラブ活動への教員の立会い	OPCLUBT			
819	女性知事による大相撲の表彰	QWNSUMO		2000.2	朝日新聞社「電話世論調査」
				2000.4	時事通信社・中央調査社「パートナーシップ意識調査」
				2004.2	朝日新聞社「be モニター調査」
				2004.3	東海大学・日本相撲協会「来場者調査」
				2004.5	〃
				2004.7	〃
				2004.11	〃

820	外国人に近所で会う機会	FQ4FNR	(ASNCOM) (BLKCOM) (HISPCOM) (JEWSCOM) (RACCLOS) (RACLIVE) (WHTCOM)	
821	外国人増加の影響:外国語を学ぶ機会	FNLANG		2003.11 「ISSP 国際比較調査『ナショナル・アイデンティティ(国への帰属意識)』」
822	外国人増加の影響:外国の文化に触れる	FNCULT	IMMIDEAS IMMNEW	
823	外国人増加の影響:日本文化がそこなわれる	FNJCUL		
824	外国人増加の影響:単一性の喪失	FNUNIQ	(IMMUNITE)	
825	外国人増加の影響:社会の多様化	FNVARTY		
826	外国人増加の影響:地域性の喪失	FNLOCAL		
827	外国人増加の影響:過疎地の活性化	FNLOPOP		
828	外国人増加の影響:偏見が強くなる	FNPREUP	IMMIDEAS	
829	外国人増加の影響:偏見が弱くなる	FNPREDN	IMMNEW	
830	外国人増加の影響:国際平和	FNPEACE		
831	外国人増加の影響:国際情勢への関心が高まる	FNINTNL		
832	外国人増加の影響:治安の悪化	FNSAFE	IMMCRIME IMMCRMUP	
833	外国人増加の影響:労働力の補充	FNWORK		
834	外国人増加の影響:雇用機会の減少	FNWKCHN	IMMJOB IMMNOJOB IMMUNEMP RIMMDISC	
835	外国人増加の影響:税負担の増加	FNTAXUP		
836	外国人増加の影響:影響はない	FNNONE		
837	外国人増加の影響:わからない	FNNOKNOW		
838	外国人増加の影響:その他	FNETC	IMMECON	
839	外国人増加の影響:いずれも選択していない	FNNOMK		
840	購買行動:まとめ買い	SFQSTK		2002.4 熊本日々新聞社「熊本県民意識調査」(『世論調査年報』平成15年度版)
841	購買行動:ついでの時	SFQCHNC		
842	購買行動:衝動買い	SFQIMPLS		
843	購買行動:日用品は特定の店で購入	SFQSHOP		2002.4 熊本日々新聞社「熊本県民意識調査」
844	購買行動:品質重視	SFQQLTY		2001.8 中小企業事業団「環境産業に関する需要動向調査」(『世論調査年報』平成14年度版)
845	購買行動:買ってから後悔	SFQSORY		
846	購買行動:チラシを見て買う	SFQADVTS		2002.4 熊本日々新聞社「熊本県民意識調査」
847	購買行動:他人に同調	SFQSAME		
848	購買行動:インターネットで調べ	SFQINET	BUYINFGN	
849	購買行動:電化製品はいくつかの店で比較	SFQELEC		2002.4 熊本日々新聞社「熊本県民意識調査」
850	購買行動:賞味期限を確認	SFQDATE		
851	購買行動:生産地を確認	SFQLOC		
852	消費行動の変化:通信販売を利用する	XSCATL		

853	消費行動の変化:高級ブランド品を買う	XSBRAND			
854	消費行動の変化:資格の講座を受ける	XSLRNQL			
855	消費行動の変化:趣味の講座を受ける	XSCLED			
856	消費行動の変化:詰替え商品を買う	XSREFIL			
857	消費行動の変化:再生商品を買う	XSRECYC			
858	消費行動の変化:リサイクルショップを利用する	XSRESHOP	TAGSALES		
859	消費行動の変化:無農薬・有機栽培の野菜を買う	XSAGCHEM	CHEMFREE		
860	消費行動の変化:健康に気をつけて食事をする	XSMEAL			
861	消費行動の変化:健康のために運動をする	XSEXER	DOSPORTS		
862	消費行動の変化:外食をする	XSEATOUT	EATOUT		
863	消費行動の変化:値段にこだわって買う	XSPRICE			
864	消費行動の変化:品質にこだわって買う	XSQLTY			
865	消費行動の変化:日本のメーカーの製品を買う	XSJAPAN			
866	現在の居住地域への愛着	LKLOCAL	SATCITY CLSENEI CLSETOWN CLSESTAT		
867	現在の居住地域への居住年数	XLIVEYR	LOCLIVED LIVECOM COMYEAR LIVECOMI	1975 1997.4	三宅一郎「地域社会に関する世論調査」 野村総研「生活者一万人アンケート調査」
868	現在の居住地域に住み続けたいか	WLLIVE	MOVENEI MOVESTAT MOVETOWN MOVENOAM MOVEUSA		
869	万引きした子どもへの対応:本人に注意	SLSELF		1998	ベネッセコーポレーション「モノグラフ小学生ナウ ほめられ体験・しかられ体験」
870	万引きした子どもへの対応:家族に通知	SLFAMILY			
871	万引きした子どもへの対応:店に通知	SLCLERK			
872	万引きした子どもへの対応:学校に通知	SLSCHL			
873	万引きした子どもへの対応:何もしない	SLNODO			
874	万引きした子どもへの対応:その他	SLETC			
875	万引きした子どもへの対応:いずれも選択していない	SLNOMK			
876	近所のコンビニの利用	FQCONVI		1997.4	野村総研「生活者一万人アンケート調査」
877	学校外の英語学習の経験	XLRNENG	GETLANG	1997.9 2003.9 2003.12	国立教育会館社会教育研修所「成人教育に関する国際比較調査」 朝日新聞「語学学校やサークルに通ったことがあるか？」 経済産業省「特定サービス産業実態調査」
878	英語の学習意欲	WLRNENG		1982.1 2002.3	総理府「教育に関する世論調査」 学習意欲研究会「学習意欲に関する調査」
879	英語学習の理由:卒業・進級	ELGRADE			
880	英語学習の理由:就職・転職	ELGETJOB		2002.4	読売新聞「読売全国世論調査」
881	英語学習の理由:仕事	ELTASK		2001.4 2002.4	産業能率大学「2001年度の新入社員に見る外国経験とグローバル意識調査」 読売新聞「読売全国世論調査」

882	英語学習の理由:資格	ELQUALF		2002.4	読売新聞「読売全国世論調査」
883	英語学習の理由:昇進・昇格	ELPROMO			
884	英語学習の理由:楽しい	ELENJOY			
885	英語学習の理由:米英が好き	ELWEST			
886	英語学習の理由:視野を広めたい	ELVISION			
887	英語学習の理由:学習が好き	ELNEW			
888	英語学習の理由:海外旅行	ELTRAVL		1991 2002.4	文部省「教育の国際交流に関する実態調査」 読売新聞「読売全国世論調査」
889	英語学習の理由:子どもの教育	ELCHILD			
890	英語学習の理由:インターネット	ELINET		2002.4 2002.4	読売新聞「読売全国世論調査」 内閣府政府広報室「今後の大学教育の在り方」(『月刊世論調査』2002.4)
891	英語学習の理由:ニュース・映画	ELMOVIE			
892	英語学習の理由:その他	ELETC			
893	英語学習の理由:いずれも選択していない	ELNOMK			
894	代理母出産への賛否	OSUBMOM	SELLBABY	1999.2 2002.1 2002.3 2003.1	厚生科学特別研究事業「生殖補助医療技術についての意識調査」 NHK「科学技術・生命倫理に関する世論調査」 朝日新聞社「医療に関する世論調査」 厚生科学特別研究事業「生殖補助医療技術についての意識調査」
895	B 票面接部分の所要時間	ZTIME			
896	悩みの相談相手:記入人数	Z1NUM	NUMGIVEN		
897	悩みの相談相手:記入外の人	Z1ELSE			
898-901	A~D 欄への記入の有無	Z1XXA- Z1XXD			
902	A と B が知り合いか	Z1KNOWAB	CLOSE12		
903	A と C が知り合いか	Z1KNOWAC	CLOSE13		
904	A と D が知り合いか	Z1KNOWAD	CLOSE14		
905	B と C が知り合いか	Z1KNOWBC	CLOSE23		
906	B と D が知り合いか	Z1KNOWBD	CLOSE24		
907	C と D が知り合いか	Z1KNOWCD	CLOSE34		
908	政治的な話題の相手:記入人数	Z2NUM	NOMGIVEN	1993.2 1998 2000.1 2001- 2006	CNEP 日本チーム「ソーシャルネットワークと投票行動調査」 蒲島郁夫ほか「日本人の選挙行動調査Ⅱ」(木鐸社からコードブック刊) 選挙とデモクラシー研究会(JEDS)「日本人の民主主義観と社会資本調査に関する世論調査」 池田謙一ほか 文部科学省科学研究費特別推進研究「21世紀初頭の投票行動の全国的・時系列的調査研究」
909	政治的な話題の相手:記入外の人	Z2ELSE			
910-913	E~H 欄への記入の有無	Z2XXE- Z2XXH			
914	E と F が知り合いか	Z2KNOWEF	CLOSE12		
915	E と G が知り合いか	Z2KNOWEG	CLOSE13		
916	E と H が知り合いか	Z2KNOWEH	CLOSE14		
917	F と G が知り合いか	Z2KNOWFG	CLOSE23		
918	F と H が知り合いか	Z2KNOWFH	CLOSE24		
919	G と H が知り合いか	Z2KNOWGH	CLOSE34		
920	仕事の相談相手:記入人数	Z3NUM	NOMGIVEN	1998 2000.1 2001- 2006	「日本人の選挙行動調査Ⅱ」 JEDS「日本人の民主主義観と社会資本調査に関する世論調査」 「21世紀初頭の投票行動の全国的・時系列的調査研究」
921	仕事の相談相手:記入外の人	Z3ELSE			
922-925	I~L 欄への記入の有無	Z3XXI-Z3XXL			
926	I と J が知り合いか	Z3KNOWIJ	CLOSE12		
927	I と K が知り合いか	Z3KNOWIK	CLOSE13		
928	I と L が知り合いか	Z3KNOWIL	CLOSE14		
929	J と K が知り合いか	Z3KNOWJK	CLOSE23		

930	JとLが知り合いか	Z3KNOWJL	CLOSE24	
931	KとLが知り合いか	Z3KNOWKL	CLOSE34	
932-937	同一人物:1番目～6番目	ZSAME1- ZSAME6		
938-941	A～Dとの間柄:配偶者	ZSSA-ZSSD	SPOUSE1- SPOUSE4	
942-945	A～Dとの間柄:親・子	ZKIN1A- ZKIN1D	PARENT1- PARENT4 CHILD1- CHILD4	
946-949	A～Dとの間柄:その他の家族:親せき	ZKIN2A- ZKIN2D	SIBLING1- SIBLING4 OTHFAM1- OTHFAM4	
950-953	A～Dとの間柄:上司・部下	ZJOBRELA- ZJOBRELD	COWORK1- COWORK4	
954-957	A～Dとの間柄:同僚	ZJOBCOLA- ZJOBCOLD	COWORK1- COWORK4	
958-961	A～Dとの間柄:その他の仕事関係	ZJOBETCA- ZJOBETCD	COWORK1- COWORK4	
962-965	A～Dとの間柄:組織・団体	ZTEAMA- ZTEAMD	MEMGRP1- MEMGRP4	
966-969	A～Dとの間柄:近所の人	ZNEIBA- ZNEIBD	NEIGHBR1- NEIGHBR4	
970-973	A～Dとの間柄:友人	ZFRIEA- ZFRIED	FRIEND1- FRIEND4	
974-977	A～Dとの間柄:その他	ZRELETCA- ZRELETCD	ADVISOR1- ADVISOR4 OTHER1- OTHER4	
978-981	A～Dとの間柄:いずれも選択していない	ZRLNOMKA- ZRLNOMKD		
982-985	A～Dの性別	ZSEXA-ZSEXD	SEX1-SEX4	
986-989	A～Dの年齢	ZAGEA-ZAGED	AGE1-AGE4	
990-993	A～Dと知り合ってから年数	ZKNOWYRA- ZKNOWYRD	KNOWN1- KNOWN4	
994-997	A～Dと会話する頻度	ZFQTALKA- ZFQTALKD	TALKTO1- TALKTO4	
998-1001	A～Dの最終学歴	ZLSTSCHA- ZLSTSCHD	EDUC1- EDUC4	
1002-1005	A～Dの就労地位	ZTP7JOBA- ZTP7JOB		
1006-1009	A～Dの職種	ZJOBA-ZJOB		
1010-1013	A～Dとの親密度	ZCLOSEA- ZCLOSED	EQCLOSE RCLOSE1- RCLOSE4	
1014-1017	A～Dとの政治的な会話	ZPLTALKA- ZPLTALKD	TALKPOL TALKPOL1- TALKPOL3	
1018-1021	A～Dが投票する政党	ZVOTEA- ZVOTED	(PARTYID1- PARTYID3)	
1022-1025	A～Dとのコミュニケーション:共通の趣味	ZCOHOBBA- ZCOHOBB		
1026-1029	A～Dとのコミュニケーション:いっしょに外出	ZCOUTGA- ZCOUTGD		
1030-1033	A～Dとのコミュニケーション:お金を借りられる	ZCOMONYA- ZCOMONYD		
1034-1037	A～Dとのコミュニケーション:いずれも選択していない	ZCONOMKA- ZCONOMKD		

1038-1041	E~Hとの間柄:配偶者	ZSSE-ZSSH	SPOUSE1- SPOUSE4	1993.2 1998 2000.1 2001- 2006	CNEP 日本チーム「ソーシャルネットワークと投票行動調査」 「日本人の選挙行動調査Ⅱ」 JEDS「日本人の民主主義観と社会資本調査に関する世論調査」 「21世紀初頭の投票行動の全国的・時系列的調査研究」
1042-1045	E~Hとの間柄:親・子	ZKIN1E- ZKIN1H	PARENT1- PARENT4 CHILD1- CHILD4	1993.2 1998	CNEP 日本チーム「ソーシャルネットワークと投票行動調査」 「日本人の選挙行動調査Ⅱ」
1046-1049	E~Hとの間柄:その他の家族・親せき	ZKIN2E- ZKIN2H	SIBLING1- SIBLING4 OTHFAM1- OTHFAM4	2001- 2006	「21世紀初頭の投票行動の全国的・時系列的調査研究」
1050-1053	E~Hとの間柄:上司・部下	ZJOBRELE- ZJOBRELH	COWORK1- COWORK4		
1054-1057	E~Hとの間柄:同僚	ZJOBCELE- ZJOBCELH	COWORK1- COWORK4	1993.2 1998 2000.1	CNEP 日本チーム「ソーシャルネットワークと投票行動調査」 「日本人の選挙行動調査Ⅱ」 JEDS「日本人の民主主義観と社会資本調査に関する世論調査」
1058-1061	E~Hとの間柄:その他の仕事関係	ZJOBETCE- ZJOBETCH	COWORK1- COWORK4	2001- 2006	「21世紀初頭の投票行動の全国的・時系列的調査研究」
1062-1065	E~Hとの間柄:組織・団体	ZTEAME- ZTEAMH	MEMGRP1- MEMGRP4	1993.2 1998 2001- 2006	CNEP 日本チーム「ソーシャルネットワークと投票行動調査」 「日本人の選挙行動調査Ⅱ」 「21世紀初頭の投票行動の全国的・時系列的調査研究」
1066-1069	E~Hとの間柄:近所の人	ZNEIBE- ZNEIBH	NEIGHBR1- NEIGHBR4	1993.2	CNEP 日本チーム「ソーシャルネットワークと投票行動調査」
1070-1073	E~Hとの間柄:友人	ZFRIEE- ZFRIEH	FRIEND1- FRIEND4	1998	「日本人の選挙行動調査Ⅱ」
1074-1077	E~Hとの間柄:その他	ZRELETCE- ZRELETCH	ADVISOR1- ADVISOR4 OTHER1- OTHER4	2000.1 2001- 2006	JEDS「日本人の民主主義観と社会資本調査に関する世論調査」 「21世紀初頭の投票行動の全国的・時系列的調査研究」
1078-1081	E~Hとの間柄:いずれも選択していない	ZRLNOMKE- ZRLNOMKH			
1082-1085	E~Hの性別	ZSEXE- ZSEXH	SEX1-SEX4	1993.2 2000.1 2001- 2006	CNEP 日本チーム「ソーシャルネットワークと投票行動調査」 JEDS「日本人の民主主義観と社会資本調査に関する世論調査」 「21世紀初頭の投票行動の全国的・時系列的調査研究」
1086-1089	E~Hの年齢	ZAGEE- ZAGEH	AGE1-AGE4	1993.2 2000.1	CNEP 日本チーム「ソーシャルネットワークと投票行動調査」 JEDS「日本人の民主主義観と社会資本調査に関する世論調査」
1090-1093	E~Hと知り合ってから年数	ZKNOWYRE- ZKNOWYRH	KNOWN1- KNOWN4		
1094-1097	E~Hと会話する頻度	ZFQTALKE- ZFQTALKH	TALKTO1- TALKTO4	1993.2	CNEP 日本チーム「ソーシャルネットワークと投票行動調査」
1098-1101	E~Hの最終学歴	ZLSTSCHE- ZLSTSCHH	EDUC1- EDUC4		
1102-1105	E~Hの就労地位	ZTP7JOBEL- ZTP7JOBH			
1106-1109	E~Hの職種	ZJOBEL- ZJOBH			
1110-1113	E~Hとの親密度	ZCLOSEE- ZCLOSEH	EQCLOSE RCLOSE1- RCLOSE4	2000.1 2001- 2006	JEDS「日本人の民主主義観と社会資本調査に関する世論調査」 「21世紀初頭の投票行動の全国的・時系列的調査研究」

1114-1117	E~H との政治的な会話	ZPLTALKE- ZPLTALKH	TALKPOL TALKPOL1- TALKPOL3	1993.2 1998 2000.1 2001- 2006	CNEP 日本チーム「ソーシャルネットワークと投票行動調査」 「日本人の選挙行動調査Ⅱ」 JEDS「日本人の民主主義観と社会資本調査に関する世論調査」 「21世紀初頭の投票行動の全国的・時系列的調査研究」
1118-1121	E~H が投票する政党	ZVOTEE- ZVOTEH	(PARTYID1- PARTYID3)		
1122-1125	E~H とのコミュニケーション: 共通の趣味	ZCOHOBBE- ZCOHOBH			
1126-1129	E~H とのコミュニケーション: いっしょに外出	ZCOUTGE- ZCOUTGH			
1130-1133	E~H とのコミュニケーション: お金を借りられる	ZCOMONYE- ZCOMONYH			
1134-1137	E~H とのコミュニケーション: いずれも選択していない	ZCONOMKE- ZCONOMKH			
1138-1141	I~L との間柄: 配偶者	ZSSI-ZSSL	SPOUSE1- SPOUSE4		
1142-1145	I~L との間柄: 親・子	ZKIN1I- ZKIN1L	PARENT1- PARENT4 CHILD1- CHILD4		
1146-1149	I~L との間柄: その他の家族・親せき	ZKIN2I- ZKIN2L	SIBLING1- SIBLING4 OTHFAM1- OTHFAM4		
1150-1153	I~L との間柄: 上司・部下	ZJOBRELI- ZJOBRELL	COWORK1- COWORK4		
1154-1157	I~L との間柄: 同僚	ZJOBCOLI- ZJOBCOLL	COWORK1- COWORK4		
1158-1161	I~L との間柄: その他の仕事関係	ZJOBETCI- ZJOBETCL	COWORK1- COWORK4		
1162-1165	I~L との間柄: 組織・団体	ZTEAMI- ZTEAML	MEMGRP1- MEMGRP4		
1166-1169	I~L との間柄: 近所の人	ZNEIBI- ZNEIBL	NEIGHBR1- NEIGHBR4		
1170-1173	I~L との間柄: 友人	ZFRIEI- ZFRIEL	FRIEND1- FRIEND4		
1174-1177	I~L との間柄: その他	ZRELETCI- ZRELETCL	ADVISOR1- ADVISOR4		
1178-1181	I~L との間柄: いずれも選択していない	ZRLNOMKI- ZRLNOMKL			
1182-1185	I~L の性別	ZSEXI- ZSEXL	SEX1-SEX4		
1186-1189	I~L の年齢	ZAGEI- ZAGEL	AGE1-AGE4		
1190-1193	I~L と知り合ってから年数	ZKNOWYRI- ZKNOWYRL	KNOWN1- KNOWN4		
1194-1197	I~L と会話する頻度	ZFQTALKI- ZFQTALKL	TALKTO1- TALKTO4		
1198-1201	I~L の最終学歴	ZLSTSCHI- ZLSTSCHL	EDUC1- EDUC4		
1202-1205	I~L の就労地位	ZTP7JOBI- ZTP7JOB			
1206-1209	I~L の職種	ZJOBI-ZJOB			
1210-1213	I~L との親密度	ZCLOSEI- ZCLOSEL	EQCLOSE RCLOSE1- RCLOSE4		
1214-1217	I~L との政治的な会話	ZPLTALKI- ZPLTALKL	TALKPOL TALKPOL1- TALKPOL3		
1218-1221	I~L が投票する政党	ZVOTEI- ZVOTEL	(PARTYID1- PARTYID3)		

1222-1225	I～Lとのコミュニケーション:共通の趣味	ZCOHOBBI- ZCOHOBBL		
1226-1229	I～Lとのコミュニケーション:いっしょに外出	ZCOUTGI- ZCOUTGL		
1230-1233	I～Lとのコミュニケーション:お金を借りられる	ZCOMONYI- ZCOMONYL		
1234-1237	I～Lとのコミュニケーション:いずれも選択していない	ZCONOMKI- ZCONOMKL		
1238	B票の記入月日	XXTODAY		
1239	政治への関心の強さ	DOPOLIT	CIVIC INTPOL	1993.2 CNEP 日本チーム「ソーシャルネットワークと投票行動調査」 1998 「日本人の選挙行動調査Ⅱ」 2000 National Election Survey (NES) 2000pre 2000.1 JEDS 「日本人の民主主義観と社会資本調査に関する世論調査」 2001- 「21世紀初頭の投票行動の全国的・時系列的調査研究」 2006 2002 National Election Survey (NES) 2002pre/post 2003 池田謙一ほか「アジア・バロメータ」
1240	小泉政権への評価	OKOIZUM		1993.2 CNEP 日本チーム「ソーシャルネットワークと投票行動調査」 1996.1 選挙とデモクラシー研究会(JEDS)「衆議院選挙に関する世論調査」 1998 「日本人の選挙行動調査Ⅱ」 2000 NES2000pre 2000.1 JEDS 「日本人の民主主義観と社会資本調査に関する世論調査」 2001- 「21世紀初頭の投票行動の全国的・時系列的調査研究」 2006 2002 NES2002pre 2003 池田謙一ほか「アジア・バロメータ」
1241	現在の日本の景気の判断	OBUSINS	ECONPAST PASTUP PASTDOWN	1996.1 JEDS 「衆議院選挙に関する世論調査」 1998 「日本人の選挙行動調査Ⅱ」 2000 NES2000pre/post 2001- 「21世紀初頭の投票行動の全国的・時系列的調査研究」 2006 2002 NES2002pre
1242	福祉と税負担のバランスについての意見	OWELFTAX	TAXSPEND	1996.1 JEDS 「衆議院選挙に関する世論調査」 2000 NES2000pre/post 2001- 「21世紀初頭の投票行動の全国的・時系列的調査研究」 2006
1243	社会と個人の利益のバランスについての意見	ONATIND	(POSTMAT1) (POSTMAT2)	1996.1 JEDS 「衆議院選挙に関する世論調査」 2001- 「21世紀初頭の投票行動の全国的・時系列的調査研究」 2006
1244	政治へのイメージ:自分から働きかけるもの	OPLSELF	LOCALGVT LOCINFLU POLEFF11 LOCCARE POLEFF2 POLEFF3 POLEFF4 POLEFF5 POLEFF6 POLEFF9	2001- 「21世紀初頭の投票行動の全国的・時系列的調査研究」 2006
1245	政治へのイメージ:監視していくもの	OPLWATCH	POLEFF1 POLEFF3 POLEFF4 POLEFF5 POLEFF6 POLEFF9 POLEFF11 POLEFF12 LOCINFLU	2003 池田謙一ほか「アジア・バロメータ」

1246	政治へのイメージ:なるようにしか ならないもの	OPLCANT	ALIENAT1 ALIENAT6 LOCINFLU POLEFF1 POLEFF2 POLEFF11	2001- 2006 2003	「21世紀初頭の投票行動の全国的・時系列的 調査研究」 池田謙一ほか「アジア・バロメータ」
1247	政治へのイメージ:できればかか わりたくない	OPLNOREL	INTPOL POLINT		
1248 1249 1250 1251	知り合い:町内会の役員: 男性 女性 いない いずれも選択していない	ZKJICHIM ZKJICHIF ZKJICHIN ZKJICHIX		2001- 2006	「21世紀初頭の投票行動の全国的・時系列的 調査研究」
1252 1253 1254 1255	知り合い: 市民運動団体の役員: 男性 女性 いない いずれも選択していない	ZKVOLM ZKVOLF ZKVOLN ZKVOLX		2001- 2006	「21世紀初頭の投票行動の全国的・時系列的 調査研究」
1256 1257 1258 1259	知り合い:同業組合の役員: 男性 女性 いない いずれも選択していない	ZKTRDEM ZKTRDEF ZKTRDEN ZKTRDEX		2001- 2006	「21世紀初頭の投票行動の全国的・時系列的 調査研究」
1260 1261 1262 1263	知り合い:労働組合の役員: 男性 女性 いない いずれも選択していない	ZKUNIM ZKUNIF ZKUNIN ZKUNIX		2001- 2006	「21世紀初頭の投票行動の全国的・時系列的 調査研究」
1264 1265 1266 1267	知り合い: 役所(市区町村)の役職者: 男性 女性 いない いずれも選択していない	ZKTOWNM ZKTOWNF ZKTOWNN ZKTOWNX		2001- 2006	「21世紀初頭の投票行動の全国的・時系列的 調査研究」
1268 1269 1270 1271	知り合い:県庁の役職者: 男性 女性 いない いずれも選択していない	ZKPREFM ZKPREFF ZKPREFN ZKPREFX		2001- 2006	「21世紀初頭の投票行動の全国的・時系列的 調査研究」
1272 1273 1274 1275	知り合い:中央官庁の役職者: 男性 女性 いない いずれも選択していない	ZKGVMTM ZKGVMTF ZKGVMTN ZKGVMTX		2001- 2006	「21世紀初頭の投票行動の全国的・時系列的 調査研究」
1276 1277 1278 1279	知り合い:市区町村の首長: 男性 女性 いない いずれも選択していない	ZKMAYRM ZKMAYRF ZKMAYRN ZKMAYRX		2001- 2006	「21世紀初頭の投票行動の全国的・時系列的 調査研究」
1280 1281 1282 1283	知り合い:地方議会議員: 男性 女性 いない いずれも選択していない	ZKLOCALM ZKLOCALF ZKLOCALN ZKLOCALX		2001- 2006	「21世紀初頭の投票行動の全国的・時系列的 調査研究」
1284 1285 1286 1287	知り合い:国会議員: 男性 女性 いない いずれも選択していない	ZKDIETM ZKDIETF ZKDIETN ZKDIETX		2001- 2006	「21世紀初頭の投票行動の全国的・時系列的 調査研究」

1288	知り合い: 政治家の後援会の世話役: 男性	ZKSECRM		2001- 2006	「21世紀初頭の投票行動の全国的・時系列的 調査研究」
1289	女性	ZKSECRF			
1290	いない	ZKSECRN			
1291	いずれも選択していない	ZKSECRX			
1292	知り合い:マスコミ関係者: 男性	ZKMEDIAM		2001- 2006	「21世紀初頭の投票行動の全国的・時系列的 調査研究」
1293	女性	ZKMEDIAF			
1294	いない	ZKMEDIAN			
1295	いずれも選択していない	ZKMEDIAX			
1296	知り合い:医師: 男性	ZKDOCM		2001- 2006	「21世紀初頭の投票行動の全国的・時系列的 調査研究」
1297	女性	ZKDOCF			
1298	いない	ZKDOCN			
1299	いずれも選択していない	ZKDOCX			
1300	知り合い:中小企業経営者: 男性	ZKSMALLM			
1301	女性	ZKSMALLF			
1302	いない	ZKSMALLN			
1303	いずれも選択していない	ZKSMALLX			
1304	知り合い:保険の勧誘員: 男性	ZKINSM			
1305	女性	ZKINSF			
1306	いない	ZKINSN			
1307	いずれも選択していない	ZKINSX			
1308	知り合い:銀行員: 男性	ZKBANKM			
1309	女性	ZKBANKF			
1310	いない	ZKBANKN			
1311	いずれも選択していない	ZKBANKX			
1312	知り合い:工場作業員: 男性	ZKFCTRYM			
1313	女性	ZKFCTRYF			
1314	いない	ZKFCTRYN			
1315	いずれも選択していない	ZKFCTRYX			
1316	知り合い:情報技術者: 男性	ZKCOMP M			
1317	女性	ZKCOMP F			
1318	いない	ZKCOMP N			
1319	いずれも選択していない	ZKCOMP X			
1320	政治的な経験:選挙で投票	X5YVOTE	VOTE00 LOCVOTE	1998 2000 2000.1 2001- 2006 2002 2003	「日本人の選挙行動調査Ⅱ」 NES2000post JEDS「日本人の民主主義観と社会資本調査 に関する世論調査」 「21世紀初頭の投票行動の全国的・時系列的 調査研究」 NES2002post 池田謙一ほか「アジアン・バロメータ」
1321	政治的な経験:町内会で活動	X5YJICHI	LOCPROB LOCGRP	2000 2000.1 2001- 2006 2002	NES2000post JEDS「日本人の民主主義観と社会資本調査 に関する世論調査」 「21世紀初頭の投票行動の全国的・時系列的 調査研究」 NES2002post
1322	政治的な経験:地元の有力者と 接触	X5YCNTC1	LOCLBBY	1998 2001- 2006	「日本人の選挙行動調査Ⅱ」 「21世紀初頭の投票行動の全国的・時系列的 調査研究」
1323	政治的な経験:政治家や官僚と 接触	X5YCNTC2	OTHLOBBY LOBBYGRP CONTACT CONOFFCL RACWRITE FEWRITE	1998 2000 2001- 2006 2002 2003	「日本人の選挙行動調査Ⅱ」 NES2000post 「21世紀初頭の投票行動の全国的・時系列的 調査研究」 NES2002post 池田謙一ほか「アジアン・バロメータ」

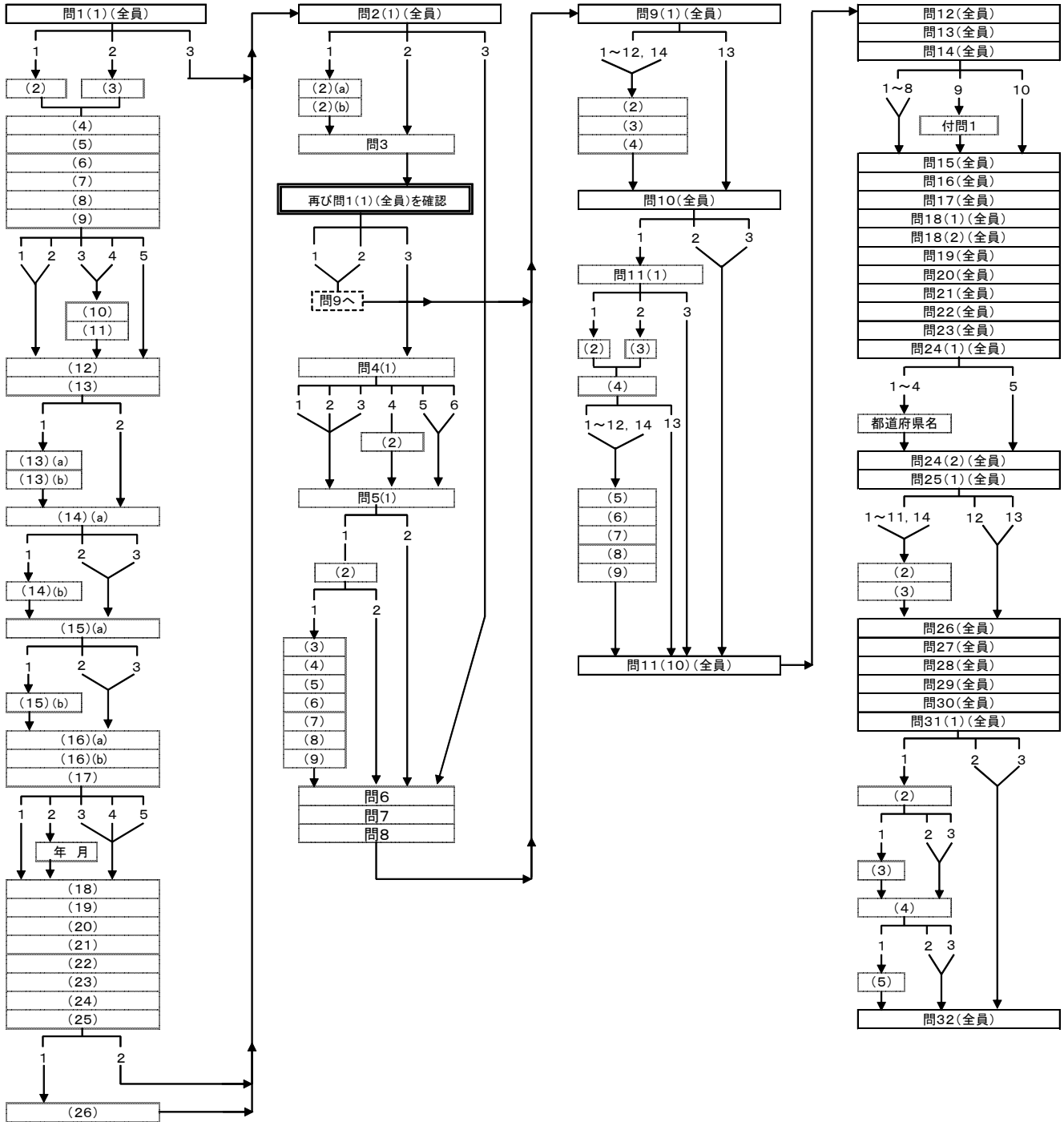
1324	政治的な経験:議会や役所に請願	X5YPETIT		1998 「日本人の選挙行動調査Ⅱ」 2000.1 JEDS「日本人の民主主義観と社会資本調査に関する世論調査」 2001- 「21世紀初頭の投票行動の全国的・時系列的調査研究」 2006 2003 池田謙一ほか「アジアン・バロメータ」
1325	政治的な経験:政治的な集會に出席	X5YPOLMG	POLRALLY MEETING RPRTST15 RPRTST35	
1326	政治的な経験:選挙運動の手伝い	X5YCPGN	SWAYVOTE WORKPOL VOLPOL MONPOL HRSPOL VOLWKPOL	1998 「日本人の選挙行動調査Ⅱ」 2000 NES2000post 2000.1 JEDS「日本人の民主主義観と社会資本調査に関する世論調査」
1327	政治的な経験:市民運動に参加	X5YCITZN	RACJOIN FEJOIN CIVRIGHT ANTIWAR PROWAR SCHOOL PROTEST PARTTHON GRNDEMO	2001- 「21世紀初頭の投票行動の全国的・時系列的調査研究」 2006 2002 NES2002post
1328	政治的な経験:請願書に署名	X5YSIGN	PETITION SIGNPET GRNSIGN	2000.1 JEDS「日本人の民主主義観と社会資本調査に関する世論調査」 2001- 「21世紀初頭の投票行動の全国的・時系列的調査研究」 2006
1329	政治的な経験:献金	X5YDONAT	RACGIVE FEGIVE GIVEPOL GIVPOL GIVCHNG GRNMONEY PARTTHON	1998 「日本人の選挙行動調査Ⅱ」 2000 NES2000post 2001- 「21世紀初頭の投票行動の全国的・時系列的調査研究」 2006 2002 NES2002post
1330	政治的な経験:いずれもしたことがない	X5YNONE		1998 「日本人の選挙行動調査Ⅱ」 2000.1 JEDS「日本人の民主主義観と社会資本調査に関する世論調査」
1331	政治的な経験:いずれも選択していない	X5YNOMK		2001- 「21世紀初頭の投票行動の全国的・時系列的調査研究」 2006 2003 池田謙一ほか「アジアン・バロメータ」
1332	政治に関わる情報収集:新聞	FQ4PLNP	POLPAPR POLINFO	1993.2 CNEP 日本チーム「ソーシャルネットワークと投票行動調査」 1998 「日本人の選挙行動調査Ⅱ」 2000 NES2000pre 2000.1 JEDS「日本人の民主主義観と社会資本調査に関する世論調査」 2001- 「21世紀初頭の投票行動の全国的・時系列的調査研究」 2006 2002 NES2002pre 2003 池田謙一ほか「アジアン・バロメータ」
1333	政治に関わる情報収集:テレビ	FQ4PLTV	TVNEWS POLTV POLINFO	1993.2 CNEP 日本チーム「ソーシャルネットワークと投票行動調査」 1998 「日本人の選挙行動調査Ⅱ」 2000 NES2000pre/post 2000.1 JEDS「日本人の民主主義観と社会資本調査に関する世論調査」 2001- 「21世紀初頭の投票行動の全国的・時系列的調査研究」 2006 2002 NES2002pre/post 2003 池田謙一ほか「アジアン・バロメータ」

1334	政治に関わる情報収集:雑誌	FQ4PLMAG	POLMAG1 POLMAG2 POLINFO	1993.2 CNEP 日本チーム「ソーシャルネットワークと投票行動調査」 1998 「日本人の選挙行動調査Ⅱ」 2000.1 JEDS「日本人の民主主義観と社会資本調査に関する世論調査」 2001- 「21世紀初頭の投票行動の全国的・時系列的調査研究」 2006
1335	政治に関わる情報収集:インターネット	FQ4PLWEB	GOVT30 POL30 POLINF12 POLWWW POLINFGN POLAGREE POLNEUTL POLDSAGR POLINFO ECON12 ABORT12 MORAL12 FORAFF12 RACREL12 ENVIRO12 POLCAM12 GUN12 TAXES12 FE12 NEWS12	2000 NES2000post 2001- 「21世紀初頭の投票行動の全国的・時系列的調査研究」 2006 2003 池田謙一ほか「アジア・バロメータ」
1336	政治に関わる情報収集:家族との会話	FQ4PLFAM	POLDISGN TALKPOL	1996.1 JEDS「衆議院選挙に関する世論調査」 2000 NES2000post
1337	政治に関わる情報収集:友人・同僚との会話	FQ4PLFRI	POLFREL POLDISGN TALKPOL	2002 NES2002post 2003 池田謙一ほか「アジア・バロメータ」
1338	ウェイト	WEIGHT	PORMWT OVERSAMP	

(木村 雅文・佐野 嘉秀・杉田 陽出・安野 智子)

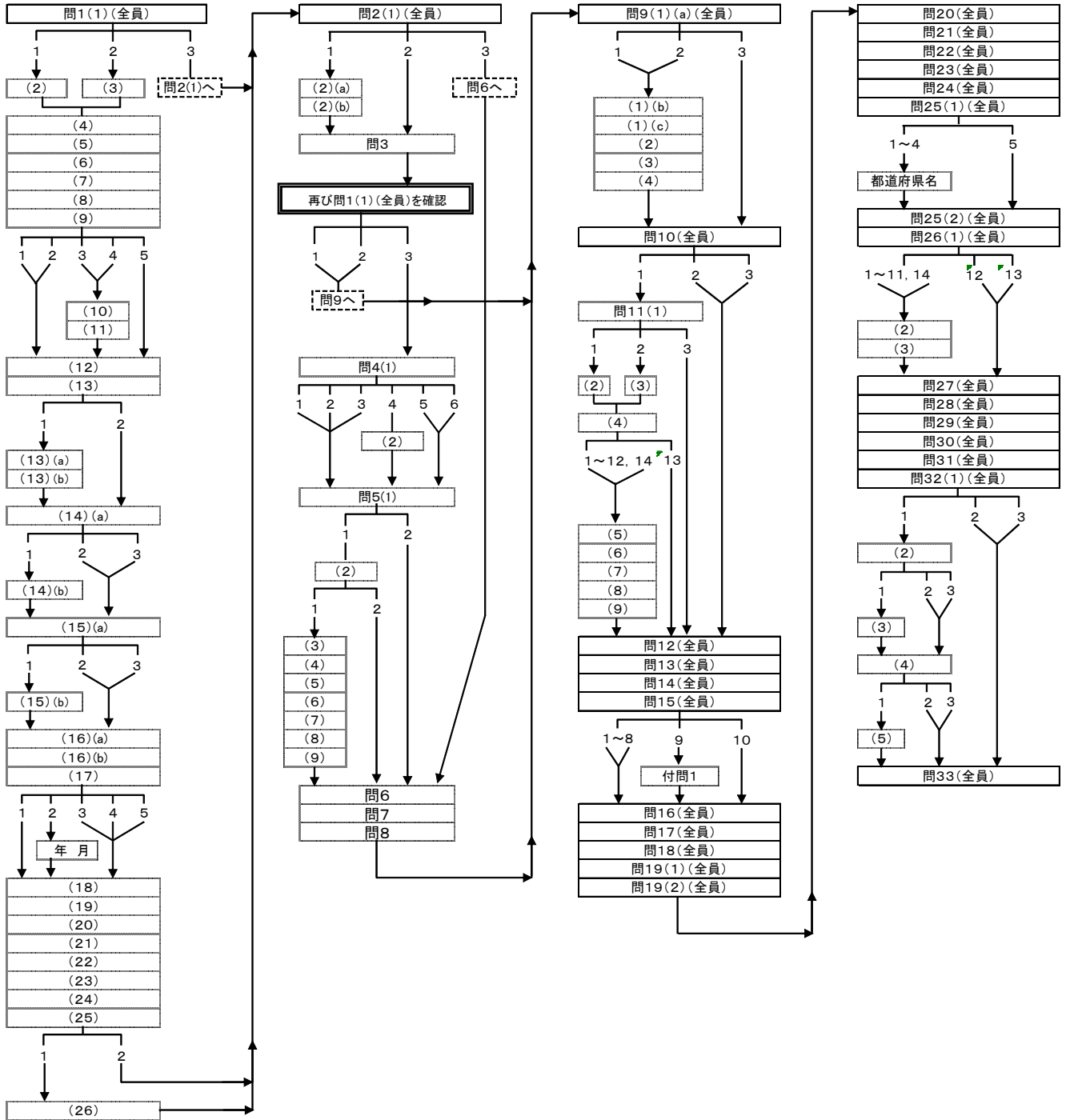


フローチャート JGSS-2000 面接調査票



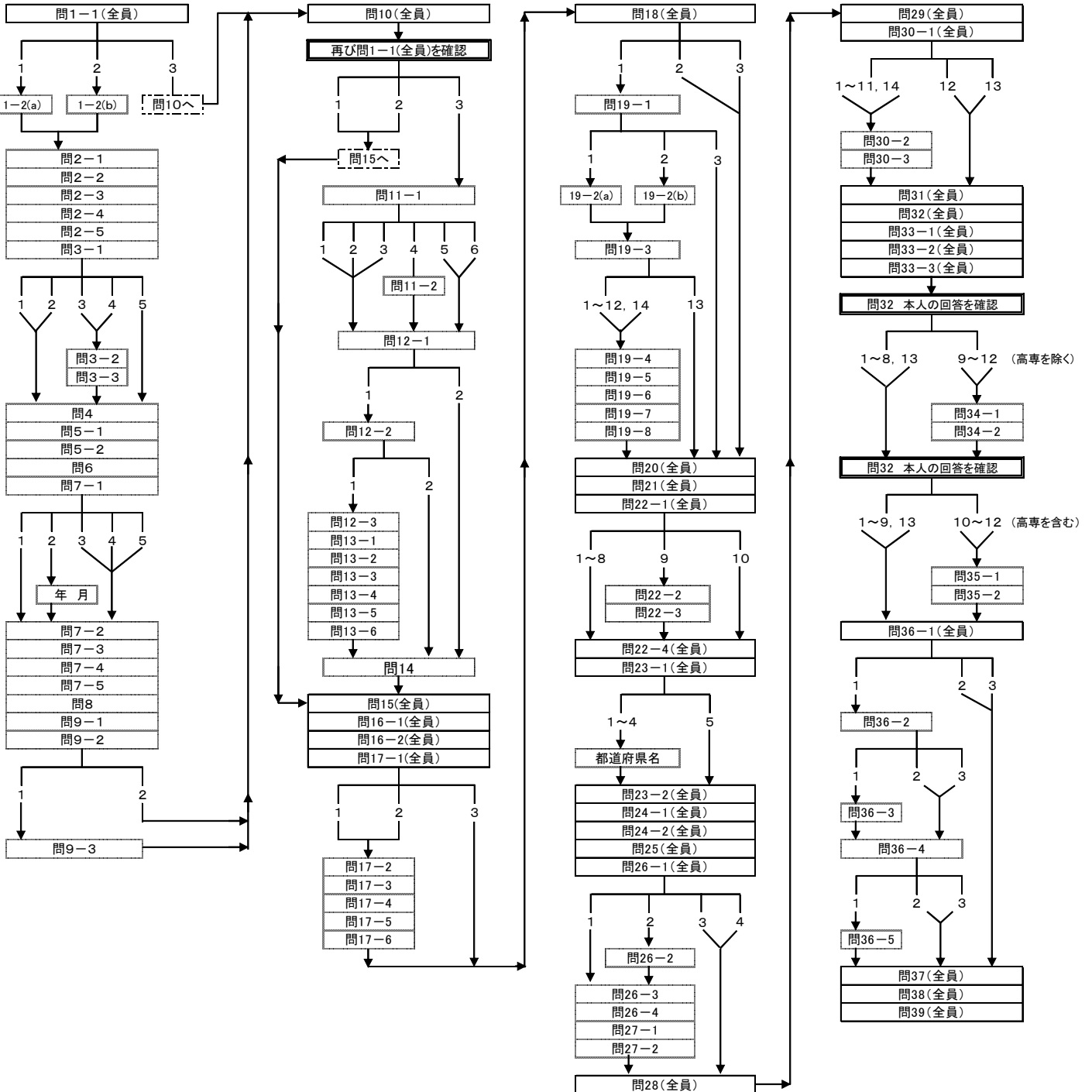


フローチャート JGSS-2001 面接調査票



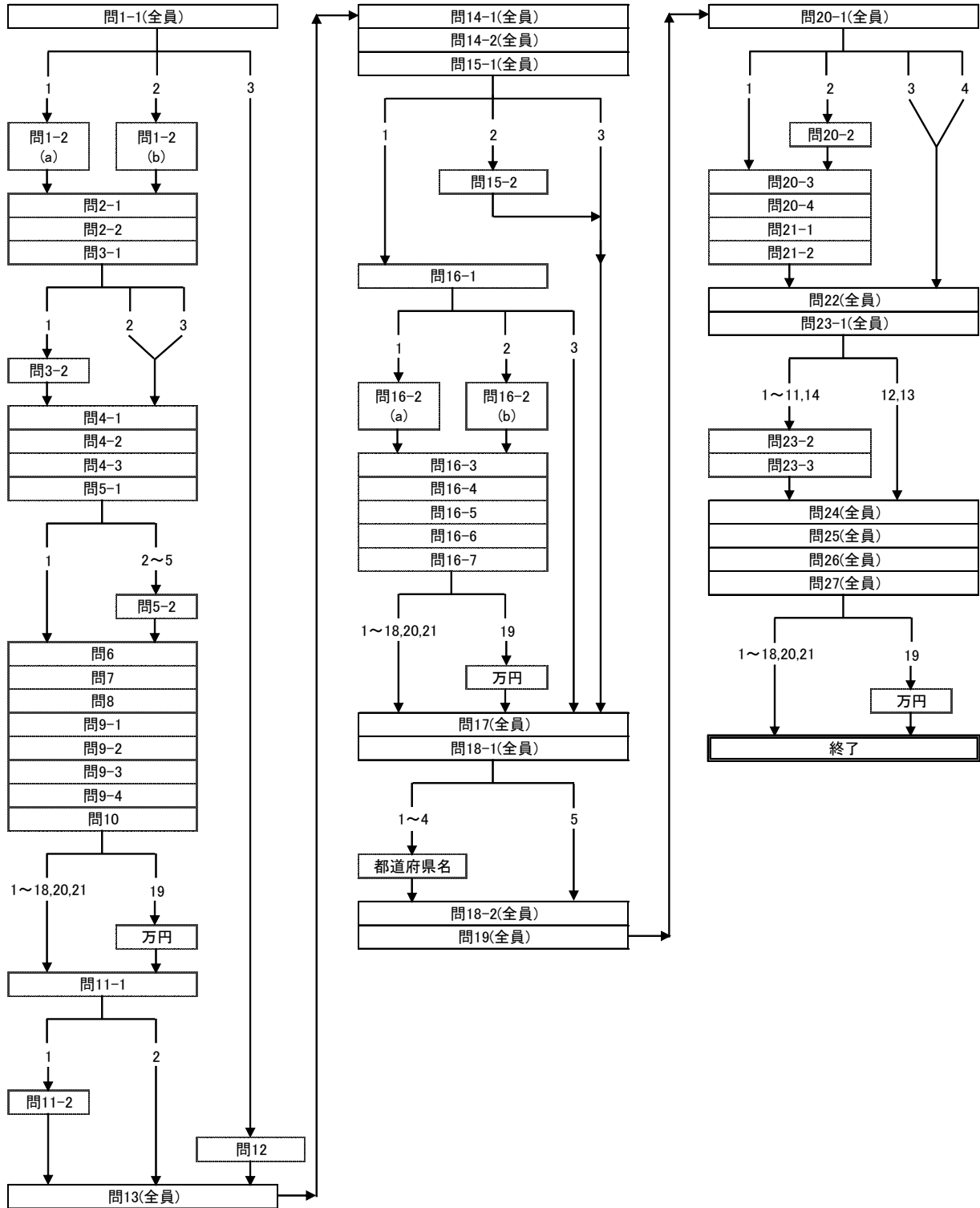


フローチャート JGSS-2002 面接調査票





フローチャート JGSS-2003 面接調査票



文部省指定 学術フロンティア推進拠点 研究プロジェクト

生活と意識についての国際比較調査

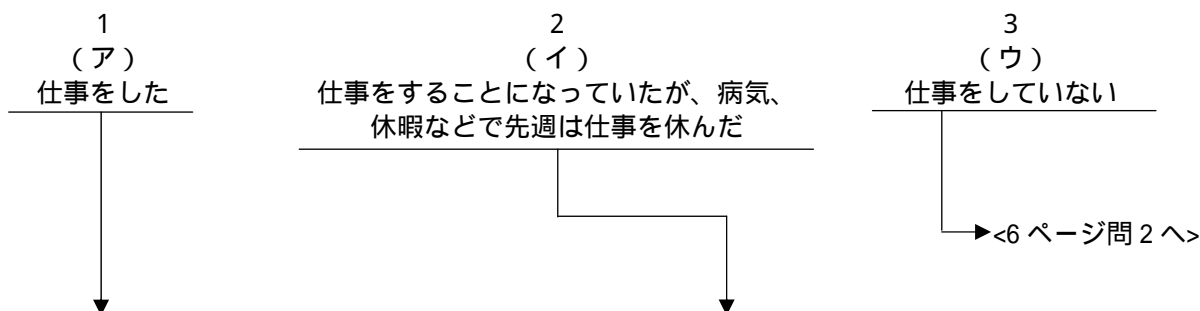
面接調査票
2000年10月

IDUSE 識別番号
BLOCK 地域ブロック
PREF 都道府県名
SIZE 市群規模
SEXA 性別
AGEB 年齢
MARC 配偶者(DOMARRYの転記)
DRAN アタック状況番号
DOBYEAR 生年(西暦)

まずはじめに、あなたのお仕事について、おうかがいします。

問1(1)〔回答票1〕先週、あなたは収入をとまなう仕事をしましたか、または仕事をする事になっていましたか。この中からあげてください。

XJOB1WK



XJOB1WK

週 日

XJOBHWK

週 合 計 時間

XOTHWK

(内) 残 業 時間

(以下、2つ以上の仕事をしている場合には、あなたの主な仕事についてうかがいます。)

問1(4)〔回答票2〕あなたの仕事は、大きく分けて、この中のどれにあたりますか。

調査員注：官公庁に該当する回答者にも問1(4)従業上の地位、(5)事業内容、(6)仕事内容、(7)組織規模、(8)女性割合を必ず尋ねる。1(ア)「経営者」と10(コ)「自営業主」のどちらを選択するかは、回答者自身の判断に任せる。

TP12JOB

- | | |
|-----------------------|----------------------|
| 1 (ア) 経営者・役員 | 8 (ク) 臨時雇用・パート・アルバイト |
| 2 (イ) 常時雇用の一般従業者 役職なし | 9 (ケ) 派遣社員 |
| 3 (ウ) " 職長、班長、組長 | 10 (コ) 自営業主・自由業者 |
| 4 (エ) " 係長、係長相当職 | 11 (サ) 家族従業者 |
| 5 (オ) " 課長、課長相当職 | 12 (シ) 内職 |
| 6 (カ) " 部長、部長相当職 | 13 わからない |
| 7 (キ) " 役職はわからない | |

問1(5)あなたが働いている場所(工場、事務所、商店、病院などの事業所)はどのような事業をしていますか。例えば野菜の販売、自動車の製造、旅館、銀行の支店など、具体的にお聞かせください。

XXWPL

(具体的に)

問1(6)あなたは通常、どのような仕事をしていますか。仕事の内容を具体的にお聞かせください。(例えば、小学校教員、農作業、バスの運転、自動車の修理、スーパーのレジ、銀行の経理の仕事、塾の教師、コンピュータのプログラマー、.....というように)

XXJOB

(具体的に)

問1(7)〔回答票3〕あなたが働いている場所(工場、事務所、商店、病院などの事業所)では何人くらいの方が働いていますか。あなた自身、家族従業者、パートタイムの方も含めてお答えください。

SZSTAF

- | | | |
|--------------|----------------|---------------------|
| 1 (ア) 1人 | 5 (オ) 30~99人 | 9 (ケ) 1,000~1,999人 |
| 2 (イ) 2~4人 | 6 (カ) 100~299人 | 10 (コ) 2,000~9,999人 |
| 3 (ウ) 5~9人 | 7 (キ) 300~499人 | 11 (サ) 1万人以上 |
| 4 (エ) 10~29人 | 8 (ク) 500~999人 | 12 わからない |

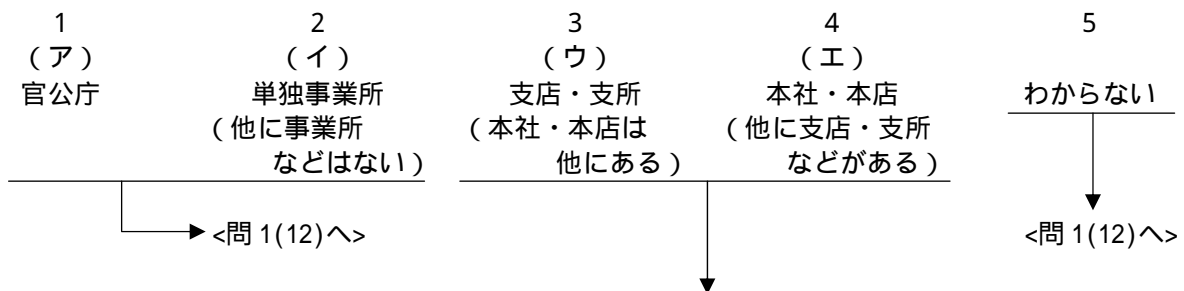
問1(8)〔回答票4〕その事業所で働いている人のうち、女性の割合はどれくらいですか。

SZWNSTF

- | | | |
|--------------|--------------|----------------|
| 1 (ア) 0% | 5 (オ) 31~40% | 9 (ケ) 70~80% |
| 2 (イ) 1~10% | 6 (カ) 41~50% | 10 (コ) 81~90% |
| 3 (ウ) 11~20% | 7 (キ) 51~60% | 11 (サ) 91~100% |
| 4 (エ) 21~30% | 8 (ク) 61~70% | 12 わからない |

問1(9)〔回答票5〕あなたが働く事業所はこの中のどれにあたりますか。

TP4WPLA



問 1(10) 本社、本店はどのような事業を行っていますか。具体的にお聞かせください。

XXWPHQ

(具体的に)

問 1(11) [回答票 6] 従業員(働いている人)は、会社・組織全体で何人くらいですか。あなた自身、家族従業者、パートタイムの方も含めてお答えください。

SZTTLSTA

- | | | |
|--------------|----------------|---------------------|
| 1 (ア) 1人 | 5 (オ) 30~99人 | 9 (ケ) 1,000~1,999人 |
| 2 (イ) 2~4人 | 6 (カ) 100~299人 | 10 (コ) 2,000~9,999人 |
| 3 (ウ) 5~9人 | 7 (キ) 300~499人 | 11 (サ) 1万人以上 |
| 4 (エ) 10~29人 | 8 (ク) 500~999人 | 12 わからない |

問 1(12) あなたは現在の会社・組織に通算何年働いていますか。(自営業者は自営業を行っている期間)

XJOBYSR

年間

調査員注：1年未満の場合は0(ゼロ)と記入。

問 1(13) あなたは、仕事をするうえで役立っていると考えられる教育訓練や研修を、過去1年間に受けましたか。

XTRG1YR

1 はい



2 いいえ

→ 問 1(14)へ

問 1(13)(a) [回答票 7] その教育・訓練の費用は、誰が負担しましたか。複数の教育訓練や研修を受けた場合は、すべてを想定してください。次の中で主なものを1つだけ選んでください。

WHPAYTRG

- | | | | |
|------------------------|-----------------------|------------------------------------|------------------------|
| 1
(ア)
主に事業主が負担した | 2
(イ)
主に自分で負担した | 3
(ウ)
主に政府などの公的な
費用でまかかった | 4
(エ)
その他
() |
|------------------------|-----------------------|------------------------------------|------------------------|

問 1(13)(b) [回答票 8] その教育訓練や研修は合計してどのくらいの期間行われましたか。複数の教育訓練などを受けた場合は、すべての期間を合計してください。

SZTRGA

- | | | | | | | |
|-----------------------|-----------------------|-----------------------|-----------------------|--|--|--------------------------|
| 1
(ア)
1週間
以下 | 2
(イ)
2週間
程度 | 3
(ウ)
3週間
程度 | 4
(エ)
1ヶ月
程度 | 5
(オ)
1ヶ月を超えて
3ヶ月まで
(3ヶ月を含む) | 6
(カ)
3ヶ月を超えて
半年まで
(半年を含む) | 7
(キ)
半年を越えた
期間 |
|-----------------------|-----------------------|-----------------------|-----------------------|--|--|--------------------------|

問 1(14)(a) あなたには仕事の上であなたを管理・監督する方(上司など)がいますか。

DOBOSS

1 いる



2 いない

3 わからない

→ 問 1(15)へ

問 1(14)(b) その人を管理・監督する方(上司など)はいますか。

BSDOBOSS

1 いる

2 いない

3 わからない

問 1(22)〔回答票 13〕今働いている会社をやめるつもりがありますか。(または)今の事業をやめるつもりがありますか。

WLKEEPJA

- | | | | |
|-------------|-------------|---------------|-------|
| 1 | 2 | 3 | 4 |
| (ア) | (イ) | (ウ) | |
| 近いうちにやめるつもり | 当分やめるつもりはない | まったくやめるつもりはない | わからない |

問 1(23)〔回答票 14〕昨年度のあなたの主な仕事からの収入はいくらでしたか。税金、社会保険料その他が引かれる前の額をお答えください。調査員注：尋ねられたら「残業額も含む」と答える。

SZINCOMX

- | | |
|---------------------|-------------------------------------|
| 1 (ア) なし | 13 (ス) 850～1,000 万円未満 |
| 2 (イ) 70 万円未満 | 14 (セ) 1,000～1,200 万円未満 |
| 3 (ウ) 70～100 万円未満 | 15 (ソ) 1,200～1,400 万円未満 |
| 4 (エ) 100～130 万円未満 | 16 (タ) 1,400～1,600 万円未満 |
| 5 (オ) 130～150 万円未満 | 17 (チ) 1,600～1,850 万円未満 |
| 6 (カ) 150～250 万円未満 | 18 (ツ) 1,850～2,300 万円未満 |
| 7 (キ) 250～350 万円未満 | 19 (テ) 2,300 万円以上 --- (19 の場合、具体的に) |
| 8 (ク) 350～450 万円未満 | 約 _____ 万円 |
| 9 (ケ) 450～550 万円未満 | 20 回答したくない |
| 10 (コ) 550～650 万円未満 | 21 わからない |
| 11 (サ) 650～750 万円未満 | |
| 12 (シ) 750～850 万円未満 | |

SZHIINCX

問 1(24)〔回答票 15〕あなたの主な給料や収入の形態はこの中のどれに該当しますか。また、支払われ方とそのおおよその金額(税金、社会保険料、その他引かれる前の額)を教えてください。ただし残業手当は除きます。調査員注：選択肢 1～7 にも (マル)をつける。

TP5PAY

- SZPAYHRX 1 (ア) 時間給 -----

万		,			
---	--	---	--	--	--

 円
- SZPAYDYX 2 (イ) 日 給 -----

万		,			
---	--	---	--	--	--

 円
- SZPAYWKX 3 (ウ) 週 給 -----

		,		万		,			
--	--	---	--	---	--	---	--	--	--

 円
- SZPAYMOX 4 (エ) 月 給 -----

				,		万		,			
--	--	--	--	---	--	---	--	---	--	--	--

 円
- SZPAYYRX 5 (オ) 年 俸 -----

億								,		万		,		
---	--	--	--	--	--	--	--	---	--	---	--	---	--	--

 円
- 6 (カ) 他の支払い方法

(具体的に)

- 7 わからない

問 1(25)今お答えいただいた仕事以外に先週、収入をとまなう仕事をしましたか、またはすることになっていましたか。

XSJB1WK

- | | |
|------|----------------|
| 1 はい | 2 いいえ |
| ↓ | → <6 ページ問 2 へ> |

問 1(26)その他の収入の仕事を、先週合計何時間しましたか。またはすることになっていましたか。

SZSJBHWK

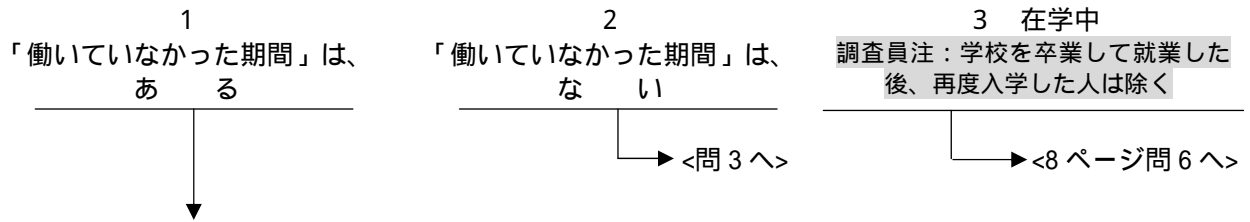
--	--

 時間

(全員に)

問 2(1)あなたが学校を卒業してから今まで、収入をとまなう仕事をしていなかった期間はありますか。現在働いていない方は現在働いていない期間も含めてお答えください。また、家業も就職と考えてください。

XNOWORK



問 2(2)(a)〔回答票 16〕働いていなかった期間は通算何年ですか。

SZNOWORK

- | | |
|-----------------|------------------|
| 1 (ア) 1 年未満 | 4 (エ) 5 ~ 10 年未満 |
| 2 (イ) 1 ~ 3 年未満 | 5 (オ) 10 年以上 |
| 3 (ウ) 3 ~ 5 年未満 | 6 わからない |

問 2(2)(b)〔回答票 17〕そのうち、仕事を探していた期間はどのくらいありますか。

SZFINDJB

- | | |
|---------------------|------------------|
| 1 (ア) 仕事を探していたことはない | 5 (オ) 5 ~ 10 年未満 |
| 2 (イ) 1 年未満 | 6 (カ) 10 年以上 |
| 3 (ウ) 1 ~ 3 年未満 | 7 わからない |
| 4 (エ) 3 ~ 5 年未満 | |

問 3〔回答票 18〕あなたは、これまで正規の社員・職員としていくつの会社・組織で働きましたか。現在正規の社員・職員として働いている方は、それも含めてください。

XNUMCOWK

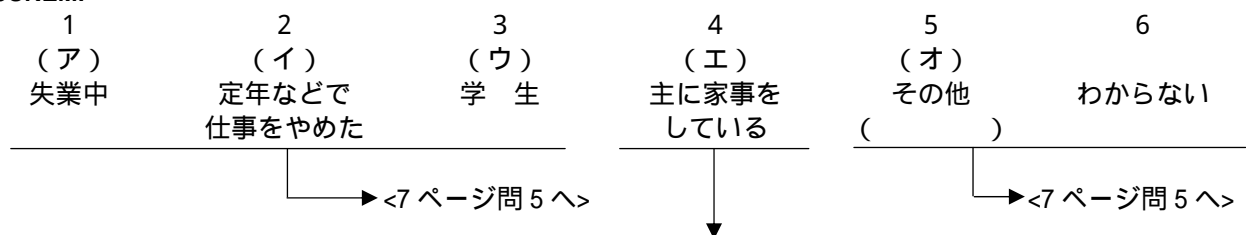
- | | |
|-------------------------------------|-------------|
| 1 (ア) 0 社 (これまで正規の社員・職員として働いたことはない) | 5 (オ) 4 社 |
| 2 (イ) 1 社 | 6 (カ) 5 社 |
| 3 (ウ) 2 社 | 7 (キ) 6 社以上 |
| 4 (エ) 3 社 | 8 わからない |

調査員注：問 1(1)で「1 (ア) 仕事をした」、「2 (イ) 仕事をするようになっていたが、病気、休暇などで先週は仕事を休んだ」と回答した人は、9 ページ問 9 へ。

(仕事をしていない人、つまり問 1(1)で「3 (ウ) 仕事をしていない」を選択した人のみに)

問 4(1)〔回答票 19〕先週のあなたはこの中のどれにあたりますか。

TP5UNEMP



問 4(2)〔回答票 20〕『家事という仕事についている』と考えた場合、あなたは現在の家事の仕事にどの程度満足していますか。

ST5HSWK

- | | | | | | |
|--------------------|--------------------------------|---------------------------|--------------------------------|------------------------|------------|
| 1
(ア)
満足している | 2
(イ)
どちらかといえば
満足している | 3
(ウ)
どちらとも
いえない | 4
(エ)
どちらかといえば
不満足である | 5
(オ)
不満足
である | 6
わからない |
|--------------------|--------------------------------|---------------------------|--------------------------------|------------------------|------------|

問 5(1)あなたは、これまでに収入をとまなう仕事をしましたことがありますか。

XWORK

1 ある

2 ない

→ <8 ページ問 6 へ>

問 5(2)あなたは、その仕事を 1 年以上続けましたか。

XWORK1Y

1 ある

2 ない

→ <8 ページ問 6 へ>

問 5(3)最後に収入をとまなう仕事をやめたのはいつですか。

WHNSTPWK

調査員注：西暦に直す。

										年
--	--	--	--	--	--	--	--	--	--	---

最後の主な収入の仕事についてお聞きします。

問 5(4)〔回答票 21〕あなたが、その仕事をやめた最も大きな理由は何ですか。

XXSTPJBJ

- | | |
|--------------------------|------------------------|
| 1 (ア) 定年など退職(引退)する年齢になった | 8 (ク) 仕事や労働条件等が不満だったので |
| 2 (イ) 早期退職(引退)を選んだ | 9 (ケ) 開業や転職のため |
| 3 (ウ) 早期退職(引退)をさせられた | 10 (コ) 家族の介護のため |
| 4 (エ) 身体上の事情で働けなくなった | 11 (サ) 結婚したため |
| 5 (オ) 会社が倒産したり、職場が閉鎖された | 12 (シ) 出産・育児のため |
| 6 (カ) 解雇された | 13 (ス) その他() |
| 7 (キ) 雇用期間や契約期間が終了した | 14 わからない |

問 5(5)〔回答票 22〕その仕事は、大きく分けて、この中のどれにあたりますか。

調査員注：官公庁に該当する回答者にも、問 5(5)従業上の地位、(6)事業内容、(7)仕事内容を必ず尋ねる。

1 (ア)「経営者」と 10(コ)「自営業主」のどちらを選択するかは、回答者自身の判断に任せる。

TP12LSTJ

- | | |
|-----------------------|----------------------|
| 1 (ア) 経営者・役員 | 8 (ク) 臨時雇用・パート・アルバイト |
| 2 (イ) 常時雇用の一般従業者 役職なし | 9 (ケ) 派遣社員 |
| 3 (ウ) " 職長、班長、組長 | 10 (コ) 自営業主・自由業者 |
| 4 (エ) " 係長、係長相当職 | 11 (サ) 家族従業者 |
| 5 (オ) " 課長、課長相当職 | 12 (シ) 内職 |
| 6 (カ) " 部長、部長相当職 | 13 わからない |
| 7 (キ) " 役職はわからない | |

問 5(6)あなたが働いていた場所(工場、事務所、商店、病院などの事業所)はどのような事業をしていましたか。例えば野菜の販売、自動車の製造、旅館、銀行の支店など、具体的にお聞かせください。

XXLSTWPL

(具体的に)

問 5(7)どのような仕事をしていましたか。仕事の内容を具体的にお聞かせください。

(例えば小学校教員、農作業、バスの運転、自動車の修理、スーパーのレジ、銀行の経理の仕事、塾の教師、コンピュータのプログラマー、.....というように)

XXLSTJBJ

(具体的に)

問 5(8)〔回答票 23〕従業員（働いていた人）は、会社・組織全体で何人くらいでしたか。あなた自身、家族従業者、パートタイムの方も含めてお答えください。

SZSTFLSA

- | | |
|-----------------|----------------------|
| 1 (ア) 1 人 | 7 (キ) 300～499 人 |
| 2 (イ) 2～4 人 | 8 (ク) 500～999 人 |
| 3 (ウ) 5～9 人 | 9 (ケ) 1,000～1,999 人 |
| 4 (エ) 10～29 人 | 10 (コ) 2,000～9,999 人 |
| 5 (オ) 30～99 人 | 11 (サ) 1 万人以上 |
| 6 (カ) 100～299 人 | 12 (シ) 官公庁 |
| | 13 わからない |

問 5(9)〔回答票 24〕その仕事からの年間の収入はいくらでしたか。税金、社会保険料その他が引かれる前の額をお答えください。調査員注：尋ねられたら「残業額も含む」と答える。

SZINLST

- | | |
|---------------------|-------------------------------------|
| 1 (ア) な し | 13 (ス) 850～1,000 万円未満 |
| 2 (イ) 70 万円未満 | 14 (セ) 1,000～1,200 万円未満 |
| 3 (ウ) 70～100 万円未満 | 15 (ソ) 1,200～1,400 万円未満 |
| 4 (エ) 100～130 万円未満 | 16 (タ) 1,400～1,600 万円未満 |
| 5 (オ) 130～150 万円未満 | 17 (チ) 1,600～1,850 万円未満 |
| 6 (カ) 150～250 万円未満 | 18 (ツ) 1,850～2,300 万円未満 |
| 7 (キ) 250～350 万円未満 | 19 (テ) 2,300 万円以上 --- (19 の場合、具体的に) |
| 8 (ク) 350～450 万円未満 | 約 _____ 万円 |
| 9 (ケ) 450～550 万円未満 | 20 回答したくない SZHILST |
| 10 (コ) 550～650 万円未満 | 21 わからない |
| 11 (サ) 650～750 万円未満 | |
| 12 (シ) 750～850 万円未満 | |

問 6 あなたは今後、収入をとまなう仕事につきたいですか。

WLWANTJB

- | | |
|-------|-------|
| 1 は い | 2 いいえ |
|-------|-------|

問 7 あなたは現在仕事を探していますか。

DOFINDJB

- | | |
|-------|-------|
| 1 は い | 2 いいえ |
|-------|-------|

問 8〔回答票 25〕現在、あなたの生計をまかなう主な収入源は何ですか。あてはまるものをすべて選んでください。

- | | |
|-----------------|------------------------|
| INPEN | 1 (ア) 年 金 |
| INUEB | 2 (イ) 失業保険 |
| INSAVING | 3 (ウ) 貯 蓄 |
| INPOUSE | 4 (エ) 配偶者の収入 |
| INPARENT | 5 (オ) 親の収入 |
| INFAMILY | 6 (カ) 配偶者・親以外の家族の収入 |
| INSOCSEC | 7 (キ) 社会福祉（生活保護、福祉手当等） |
| INIRREG | 8 (ク) 不定期的な仕事 |
| INOTHER | 9 (ケ) その他（ _____ ） |
| INNOKNOW | 10 わからない |
| INNOMARK | （いずれも選択していない） |

(全員に)

あなたが学校教育終了後、最初についた職業についておうかがいします。

問 9(1)〔回答票 26〕その仕事は、大きく分けて、この中のどれにあたりますか。

調査員注：官公庁に該当する回答者にも、問 9(1)従業上の地位、(2)事業内容、(3)仕事内容を必ず尋ねる。1(ア)「経営者」と 10(コ)「自営業主」のどちらを選択するかは、回答者自身の判断に任せる。

TP12FSTJ

- | | | |
|------------------|------------|----------------------|
| 1 (ア) 経営者・役員 | | 8 (ク) 臨時雇用・パート・アルバイト |
| 2 (イ) 常時雇用の一般従業者 | 役職なし | 9 (ケ) 派遣社員 |
| 3 (ウ) | " 職長、班長、組長 | 10 (コ) 自営業主・自由業者 |
| 4 (エ) | " 係長、係長相当職 | 11 (サ) 家族従業者 |
| 5 (オ) | " 課長、課長相当職 | 12 (シ) 内職 |
| 6 (カ) | " 部長、部長相当職 | 13 (ス) 仕事についたことがない |
| 7 (キ) | " 役職はわからない | 14 わからない |

(13(ス)の場合) <10 ページ問 10 へ>

問 9(2)あなたが最初についた職業で働いていた場所(工場、事務所、商店、病院などの事業所)は、どのような事業をしていましたか。野菜の販売、自動車の製造、旅館、銀行の支店など、具体的にお聞かせください。

XXFSTWP

(具体的に)

問 9(3)あなたが最初についた職業では、どのような仕事をしていましたか。仕事の内容を具体的にお聞かせください。(例えば、小学校の教員、農作業、バスの運転、自動車の修理、スーパーのレジ、銀行の経理の仕事、塾の教師、コンピュータのプログラマー、.....というように)

XXFSTJB

(具体的に)

問 9(4)〔回答票 27〕あなたが最初についた職業では、会社・組織全体で従業員(働いていた人)は何人くらいでしたか。あなた自身、家族従業者、パートタイムの方も含めてお答えください。

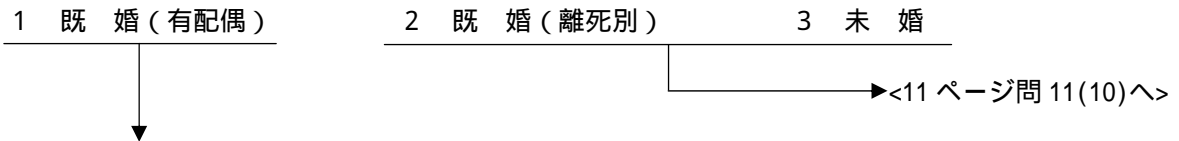
SZSTFFST

- | | |
|----------------|---------------------|
| 1 (ア) 1人 | 7 (キ) 300~499人 |
| 2 (イ) 2~4人 | 8 (ク) 500~999人 |
| 3 (ウ) 5~9人 | 9 (ケ) 1,000~1,999人 |
| 4 (エ) 10~29人 | 10 (コ) 2,000~9,999人 |
| 5 (オ) 30~99人 | 11 (サ) 1万人以上 |
| 6 (カ) 100~299人 | 12 (シ) 官公庁 |
| | 13 わからない |

ここからはあなたの配偶者（つれ合い）のことについておうかがいします。

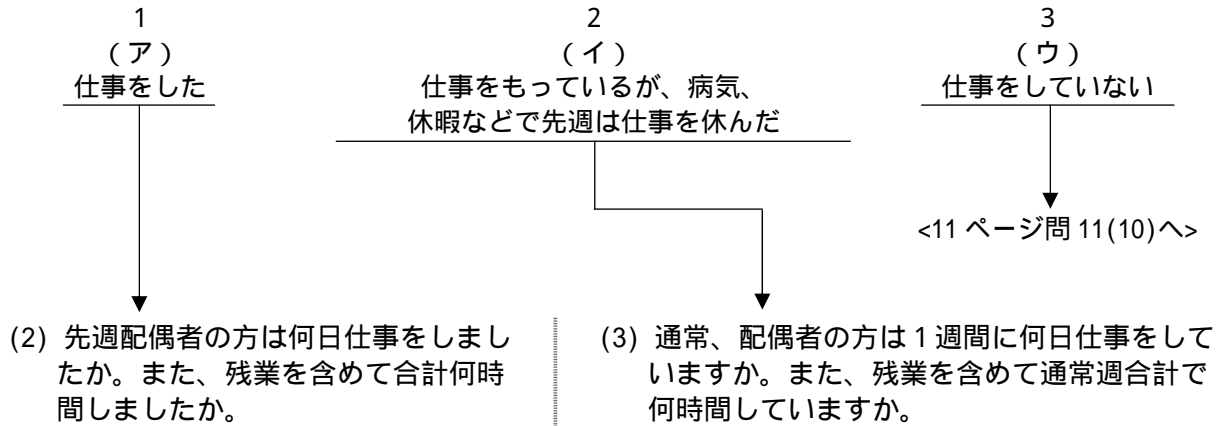
問 10 まず、あなたは結婚していますか。調査員注：婚姻届を出していない内縁の関係も含む。

DOMARRY



問 11(1)〔回答票 28〕配偶者の方は先週、収入をとまなう仕事をしましたか。この中からあげてください。

SSJB1WK



SSJBDWK 週 日

SSJBHRWK 週 時間

問 11(4)〔回答票 29〕配偶者の方の仕事は、大きく分けて、この中のどれにあたりますか。

調査員注：官公庁に該当する回答者にも、問 11(4)従業上の地位、(5)事業内容、(6)仕事内容を必ず尋ねる。

1 (ア)「経営者」と 10(コ)「自営業主」のどちらを選択するかは、回答者自身の判断に任せる。

SSTP12JB

- | | |
|------------------------------|-------------------------------|
| 1 (ア) 経営者・役員 | 8 (ク) 臨時雇用・パート・アルバイト |
| 2 (イ) 常時雇用の一般従業者 役職なし | 9 (ケ) 派遣社員 |
| 3 (ウ) " | 10 (コ) 自営業主・自由業者 |
| 4 (エ) " | 11 (カ) 家族従業者 |
| 5 (オ) " | 12 (キ) 内 職 |
| 6 (カ) " | 13 (ク) 仕事についたことがない |
| 7 (キ) " | 14 わからない |

(13(ス)の場合) <11 ページ問 11(10)へ>

問 11(5)配偶者の方が働いている場所（工場、事務所、商店などの事業所）は、どのような事業をしていますか。野菜の販売、自動車の製造、旅館、銀行の支店など、具体的にお聞かせください。

SSXXHQX

(具体的に)

問 11(6)配偶者の方は通常、どのような仕事をしていますか。主な収入の仕事の内容を具体的にお聞かせください。(例えば、小学校教員、農作業、バスの運転、自動車の修理、スーパーのレジ、銀行の経理の仕事、塾の教師、コンピュータのプログラマー、.....というように)

SSXXJOB

(具体的に)

問 11(7)〔回答票 30〕配偶者の方が働いている会社・組織全体で、従業員(働いている人)は何人くらいですか。配偶者自身、家族従業者、パートタイムの方も含めてお答えください。

SSSZSTFA

- | | |
|----------------|---------------------|
| 1 (ア) 1人 | 7 (キ) 300~499人 |
| 2 (イ) 2~4人 | 8 (ク) 500~999人 |
| 3 (ウ) 5~9人 | 9 (ケ) 1,000~1,999人 |
| 4 (エ) 10~29人 | 10 (コ) 2,000~9,999人 |
| 5 (オ) 30~99人 | 11 (サ) 1万人以上 |
| 6 (カ) 100~299人 | 12 (シ) 官公庁 |
| | 13 わからない |

問 11(8)配偶者の方は現在の会社・組織に通算何年働いていますか。(自営業者は自営業を行っている期間)

SSSZWKYR

年間

調査員注：1年未満の場合は0(ゼロ)と記入。

問 11(9)〔回答票 31〕昨年度の配偶者の方の主な仕事からの収入はいくらでしたか。

税金、社会保険料その他が引かれる前の額をお答えください。

調査員注：尋ねられたら「残業額も含む」と答える。

SSSZINCM

- | | |
|--------------------|-----------------------------------|
| 1 (ア) なし | 13 (ス) 850~1,000万円未満 |
| 2 (イ) 70万円未満 | 14 (セ) 1,000~1,200万円未満 |
| 3 (ウ) 70~100万円未満 | 15 (ソ) 1,200~1,400万円未満 |
| 4 (エ) 100~130万円未満 | 16 (タ) 1,400~1,600万円未満 |
| 5 (オ) 130~150万円未満 | 17 (チ) 1,600~1,850万円未満 |
| 6 (カ) 150~250万円未満 | 18 (ツ) 1,850~2,300万円未満 |
| 7 (キ) 250~350万円未満 | 19 (テ) 2,300万円以上 --- (19の場合、具体的に) |
| 8 (ク) 350~450万円未満 | 約 _____ 万円 |
| 9 (ケ) 450~550万円未満 | 20 回答したくない |
| 10 (コ) 550~650万円未満 | 21 わからない |
| 11 (サ) 650~750万円未満 | |
| 12 (シ) 750~850万円未満 | |

SSHIINCX

(全員に)

ここからは、あなた自身についておうかがいします。

問 11(10)〔回答票 32〕あなたのご家庭では、掃除・料理・洗濯などの家事を中心に行うのは誰ですか。

WH3HSWK

- 1 (ア) 私自身が主に行う
- 2 (イ) 私と私以外の者(配偶者・親・お手伝いさん・ヘルパーなど)が同じくらい行う
- 3 (ウ) 私以外の者(配偶者・親・お手伝いさん・ヘルパーなど)が主に行う
- 4 わからない

問 12〔回答票 33〕ここにあげる仕事に関する項目は、あなたにとってどの程度重要であると考えますか。

調査員注：現在仕事をしていない回答者については、「もし働くとしたら、一般的にどの程度重要であると考えますか」と尋ねる。

		(ア)	(イ)	(ウ)	(エ)	(オ)	
(a)~(j)すべてについて		非常に重要である	重要である	どちらともいえない	重要でない	まったく重要ではない	わからない
IM5SECUR	(a) 雇用が安定していること	1	2	3	4	5	6
IM5HIPAY	(b) 高収入であること	1	2	3	4	5	6
IM5PROMO	(c) 昇進の機会が多いこと	1	2	3	4	5	6
IM5INTRG	(d) 興味のある仕事であること	1	2	3	4	5	6
IM5INDEP	(e) 干渉されず、独立した仕事であること	1	2	3	4	5	6
IM5OTHER	(f) 他の人のためになる仕事であること	1	2	3	4	5	6
IM5SOCTY	(g) 社会にとって有益な仕事であること	1	2	3	4	5	6
IM5FREE	(h) 働く時間、日などを自分で決定できる仕事であること	1	2	3	4	5	6
IM5FAMIL	(i) 仕事と家庭生活を両立できること	1	2	3	4	5	6
IM5TRG	(j) 教育・訓練の機会が提供されること	1	2	3	4	5	6

問 13〔回答票 34〕わたしたちの社会には上層に位置するグループや下層に位置するグループがあります。次のような上から下までのスケール(尺度)で、あなたはどこに位置すると思いますか。

OP10LVL

一番上	1	2	3	4	5	6	7	8	9	10	一番下
-----	---	---	---	---	---	---	---	---	---	----	-----

次に政党支持についておうかがいします。

問 14〔回答票 35〕現在、あなたはどの政党を支持していますか。

XX8PLPTY

1	2	3	4	5	6	7	8	9	10
(ア)	(イ)	(ウ)	(エ)	(オ)	(カ)	(キ)	(ク)	(ケ)	わからない
自民党	民主党	公明党	自由党	共産党	社民党	保守党	その他 ()	特に支持する政党はない	

10 → <問 15 へ>
 9 → <問 15 へ>

付問 1〔回答票 36〕ふだん好ましいと思っている政党はありますか。

XX9PLPFV

1 (ア) 自民党	6 (カ) 社民党
2 (イ) 民主党	7 (キ) 保守党
3 (ウ) 公明党	8 (ク) その他の政党 ()
4 (エ) 自由党	9 (ケ) 特に好ましく感じる政党はない
5 (オ) 共産党	10 わからない

問 15〔回答票 37〕政権を担当する能力があるのはどの政党だと思いますか。(はいくつでも)

OLDPOK	1 (ア) 自民党
ODPOK	2 (イ) 民主党
OKOMEIOK	3 (ウ) 公明党
OLPOK	4 (エ) 自由党
OCOMMPOK	5 (オ) 共産党
OSDPOK	6 (カ) 社民党
OHOSHUOK	7 (キ) 保守党
OOTHEROK	8 (ク) その他の政党 ()
ONOPLPOK	9 (ケ) そのような政党はない
OPLPDONT	10 わからない
OPLPNOMK	(いずれも選択していない)

次に、あなたのお住まいについておうかがいします。

問 16〔回答票 38〕あなたのお住まいはこの中のどれに該当しますか。

TP8DWEL

- 1 (ア) 持ち家 (一戸建て)
- 2 (イ) 持ち家 (集合住宅)
- 3 (ウ) 民間賃貸住宅 (一戸建て)
- 4 (エ) 民間賃貸住宅 (集合住宅)
- 5 (オ) 社宅・公務員住宅等の給与住宅 (一戸建て)
- 6 (カ) 社宅・公務員住宅等の給与住宅 (集合住宅)
- 7 (キ) 公社・公団等の賃貸公営住宅 (一戸建て)
- 8 (ク) 公社・公団等の賃貸公営住宅 (集合住宅)
- 9 (ケ) その他 ()

問 17 お住まいの広さは、どれくらいですか。居室だけでなく住宅全体の床面積をお答えください。

畳数、坪数、㎡のいずれでも結構です。

(店舗併用住宅のときは、営業用の部分も含めてください。アパート、マンションなどの場合は、専用部分の床面積を教えてください。)

SZDWEL

--	--	--	--

平方メートル

調査員注：㎡に換算して記入すること。

(_____ 畳, _____ 坪)

次に、あなたのご家族についてうかがいます。

問 18(1)あなたが一緒に住んでいるご家族の方は、あなたを含めて何人ですか。

SZFFHERE

		人
--	--	---

問 18(2)単身赴任、学業、入院、福祉施設などに入所しているなどの理由で、一時的に別居しているご家族の方はいらっしゃいますか。いらっしゃる場合は、その人数をお教えてください。

SZFFAWAY

		人
--	--	---

調査員注:いない場合は0(ゼロ)と記入する。

問 19〔回答票 39〕今あげていただいた同居あるいは別居しているご家族について、おうかがいします。あなたとの続柄、性別、年齢、一緒に住んでいるかどうかを順におっしゃってください。

- | | |
|------------------------|------------------------|
| 【一緒に住んでいない(同居していない)理由】 | |
| 1 (ア) 単身赴任 | 4 (エ) 老人福祉施設・社会福祉施設に入所 |
| 2 (イ) 学業 | 5 その他の理由・わからない |
| 3 (ウ) 入院 | 6 回答拒否 |

調査員注:回答者との続柄の番号(01~10)は、家族の人数分すべてにをつけること。

問 18(1)と(2)の合計人数と数があわない場合は、確認をする。

続柄はアフターコードできるように質問すること。

「同居の有無」は本人から見た同・別居。

家族が10人より多い場合は(補助用紙1)に記入し、このページにはさんでおく。

年齢は、回答者から質問があった場合は、「平成12年10月1日現在」で願います。

FF**MARK	FF**REL	FF**SEX	FF**AGE	FF**HERE	FF**WHY	FF**HEAD
回答者との続柄	アフターコード	性別	年 齢	同居の有無	別居の理由	世帯主
01 本人	00	男=1 女=2	歳	同居= 1 別居= 0	1 2 3 4 5 6 (ア)(イ)(ウ)(エ)	1
02		男=1 女=2	歳	同居= 1 別居= 2	1 2 3 4 5 6 (ア)(イ)(ウ)(エ)	1
03		男=1 女=2	歳	同居= 1 別居= 2	1 2 3 4 5 6 (ア)(イ)(ウ)(エ)	1
04		男=1 女=2	歳	同居= 1 別居= 2	1 2 3 4 5 6 (ア)(イ)(ウ)(エ)	1
05		男=1 女=2	歳	同居= 1 別居= 2	1 2 3 4 5 6 (ア)(イ)(ウ)(エ)	1
06		男=1 女=2	歳	同居= 1 別居= 2	1 2 3 4 5 6 (ア)(イ)(ウ)(エ)	1
07		男=1 女=2	歳	同居= 1 別居= 2	1 2 3 4 5 6 (ア)(イ)(ウ)(エ)	1
08		男=1 女=2	歳	同居= 1 別居= 2	1 2 3 4 5 6 (ア)(イ)(ウ)(エ)	1
09		男=1 女=2	歳	同居= 1 別居= 2	1 2 3 4 5 6 (ア)(イ)(ウ)(エ)	1
10		男=1 女=2	歳	同居= 1 別居= 2	1 2 3 4 5 6 (ア)(イ)(ウ)(エ)	1

SPAGEX 配偶者(同居・別居にかかわらず)の年齢

アフターコード表

00 本人	10	20	30 孫(男)	40 父	50 兄	60 祖父	70 その他 (具体的に)
01 夫	11 長男	21 長女	31 孫(女)	41 母	51 弟	61 祖母	
02 妻	12 次男	22 次女	32 孫の配偶者	42 義父 (配偶者の父)	52 姉	62 義理の祖父 (配偶者の祖父)	
	13 三男	23 三女		43 義母 (配偶者の母)	53 妹	63 義理の祖母 (配偶者の祖母)	
	14 長男の妻	24 長女の夫			54 配偶者の兄		
	15 次男の妻	25 次女の夫			55 配偶者の弟		
	16 三男の妻	26 三女の夫			56 配偶者の姉		
					57 配偶者の妹		

問 20 いまあげたご家族の中で、世帯主はどなたですか。

調査員注：問 19 の該当者の世帯主欄に をつける。世帯主は必ず 1 名のみをあげてもらおう。

二世帯同居の場合でも、回答者の判断で 1 名を選んでもらう。

問 21 これまでにお持ちになったお子様は何人ですか。独立した人、亡くなった方も含めてお答えください。調査員注：「養子、連れ子を含むのか」と尋ねられた場合は「実子のみお答え下さい」と答える。

CCNUMTTL

人

問 22 そのお子様全員の生まれた年、性別、ご健在かどうかをお聞かせください。

調査員注：上の問 21 の子供の合計人数と差がでてよい。差がある場合は確認する。

「養子、連れ子を含むのか」と尋ねられた場合は「実子のみお答えください」と答える。

「年齢」は、年齢が不確かな場合は記入不要。また、「生死」が「死亡=2」「不明=3」の場合も記入不要。

子供の人数が 7 人より多い場合は(補助用紙 2)に記入し、このページにはさんでおく。

CC**MARK	CC**BORN	CC**SEX	CC**LIVE	CC**AGE
	生 年	性 別	生 死	年 齢
1	大正=1 昭和=2 平成=3 年生まれ	男=1 女=2	存命=1 --- 死亡=2 不明=3	歳
2	大正=1 昭和=2 平成=3 年生まれ	男=1 女=2	存命=1 --- 死亡=2 不明=3	歳
3	大正=1 昭和=2 平成=3 年生まれ	男=1 女=2	存命=1 --- 死亡=2 不明=3	歳
4	大正=1 昭和=2 平成=3 年生まれ	男=1 女=2	存命=1 --- 死亡=2 不明=3	歳
5	大正=1 昭和=2 平成=3 年生まれ	男=1 女=2	存命=1 --- 死亡=2 不明=3	歳
6	大正=1 昭和=2 平成=3 年生まれ	男=1 女=2	存命=1 --- 死亡=2 不明=3	歳
7	大正=1 昭和=2 平成=3 年生まれ	男=1 女=2	存命=1 --- 死亡=2 不明=3	歳

あなたの結婚歴についておうかがいします。

問 31(1)あなたが最初に結婚した時の年齢はいくつでしたか。

XMARRY

AGE1MG

--	--	--

1 歳の時に結婚した

2 これまで一度も結婚していない

3 わからない

↓

→<問 32 へ>

問 31(2)あなたは、これまでに離婚の経験がありますか。(あると答えた者に)何回ありましたか。

XDIV

FQXDIV

ある

--	--

回

1

2 ない

3 わからない

↓

→<問 31(4)へ>

問 31(3)離婚した時の年齢はいくつでしたか。その後、再婚しましたか。

(再婚した者に)それは何歳の時でしたか。

<p>(1回目)</p> <p>AGE1DIV</p> <table border="1"> <tr> <td style="width: 20px; height: 20px;"></td> <td style="width: 20px; height: 20px;"></td> </tr> </table> <p>歳の時に離婚した</p>			<p>再婚</p> <p>1 した</p> <p>2 しない</p>	<p>AGEMG1DV</p> <table border="1"> <tr> <td style="width: 20px; height: 20px;"></td> <td style="width: 20px; height: 20px;"></td> </tr> </table> <p>歳の時</p>		
<p>(2回目)</p> <p>AGE2DIV</p> <table border="1"> <tr> <td style="width: 20px; height: 20px;"></td> <td style="width: 20px; height: 20px;"></td> </tr> </table> <p>歳の時に離婚した</p>			<p>再婚</p> <p>1 した</p> <p>2 しない</p>	<p>AGEMG2DV</p> <table border="1"> <tr> <td style="width: 20px; height: 20px;"></td> <td style="width: 20px; height: 20px;"></td> </tr> </table> <p>歳の時</p>		

問 31(4)あなたは、これまでに配偶者の方と死別した経験がありますか。(あると答えた者に)何回しましたか。

XWIDOW

FQWDW

ある

--	--

回

1

2 ない

3 わからない

↓

→<問 32 へ>

問 31(5)死別した時の年齢はいくつでしたか。その後、再婚しましたか。

(再婚した者に)それは何歳の時でしたか。

<p>(1回目)</p> <p>AGE1WDW</p> <table border="1"> <tr> <td style="width: 20px; height: 20px;"></td> <td style="width: 20px; height: 20px;"></td> </tr> </table> <p>歳の時に死別した</p>			<p>再婚</p> <p>1 した</p> <p>2 しない</p>	<p>AGEMG1WD</p> <table border="1"> <tr> <td style="width: 20px; height: 20px;"></td> <td style="width: 20px; height: 20px;"></td> </tr> </table> <p>歳の時</p>		
<p>(2回目)</p> <p>AGE2WDW</p> <table border="1"> <tr> <td style="width: 20px; height: 20px;"></td> <td style="width: 20px; height: 20px;"></td> </tr> </table> <p>歳の時に死別した</p>			<p>再婚</p> <p>1 した</p> <p>2 しない</p>	<p>AGEMG2WD</p> <table border="1"> <tr> <td style="width: 20px; height: 20px;"></td> <td style="width: 20px; height: 20px;"></td> </tr> </table> <p>歳の時</p>		

問 32〔回答票 47〕あなたの世帯全体の昨年一年間の収入についておうかがいします。税金を差し引き前の収入でお答えください。株式配当、年金、不動産収入などすべての収入を合わせてください。この中のどれにあてはまりますか。調査員注：尋ねられたら「残業額も含む」と答える。

SZHSINCM

- | | | |
|---------------------|-------------------------------------|-----------------|
| 1 (ア) なし | 13 (ス) 850～1,000 万円未満 | |
| 2 (イ) 70 万円未満 | 14 (セ) 1,000～1,200 万円未満 | |
| 3 (ウ) 70～100 万円未満 | 15 (ソ) 1,200～1,400 万円未満 | |
| 4 (エ) 100～130 万円未満 | 16 (タ) 1,400～1,600 万円未満 | |
| 5 (オ) 130～150 万円未満 | 17 (チ) 1,600～1,850 万円未満 | |
| 6 (カ) 150～250 万円未満 | 18 (ツ) 1,850～2,300 万円未満 | |
| 7 (キ) 250～350 万円未満 | 19 (テ) 2,300 万円以上 --- (19 の場合、具体的に) | |
| 8 (ク) 350～450 万円未満 | | 約 _____ 万円 |
| 9 (ケ) 450～550 万円未満 | 20 回答したくない | SZHSINCM |
| 10 (コ) 550～650 万円未満 | 21 わからない | |
| 11 (サ) 650～750 万円未満 | | |
| 12 (シ) 750～850 万円未満 | | |

これで終わりです。長時間ありがとうございました。

〔調査員記入〕

F1．回答者のインタビューへの態度はどれくらい協力的でしたか。

COOP

- | | |
|---------------|-----------------|
| 1 とても協力的 | 3 それほど協力的ではなかった |
| 2 どちらかといえば協力的 | 4 まったく協力的ではなかった |

F2．回答者の質問への理解度はどうでしたか。

USTAND

- | | |
|--------------|------------|
| 1 非常に良い | 3 あまり良くない |
| 2 どちらかといえば良い | 4 まったく良くない |

F3．質問内容が不明瞭（理解していない）と思われる質問はどれでしたか。

具体的に

F4．その他（どんなことでも結構ですから、気づいた点をご記入ください。）

- ・謝礼について
- ・面接、留置調査の順番について など

PROC 《調査手順》		DATE			
		調査日		調査時刻	調査所要時間
1	面接 留置	MONTH	DAY	(開始) ___時___分	DURATION
2	留置 面接	___月	___日	(終了) ___時___分	___分

調査員注：調査所要時間は、インタビューの時間であり、調査依頼のための説明時間は含まない。



文部科学省指定 学術フロンティア推進拠点 研究プロジェクト

生活と意識についての国際比較調査

2001年10月
JGSS-2001 面接調査票

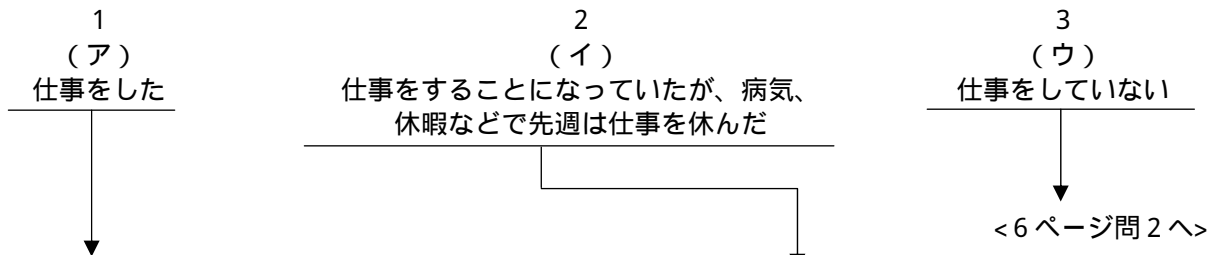
調査企画：大阪商業大学比較地域研究所
東京大学社会科学研究所

IDUSE 識別番号
BLOCK 地域ブロック
PREF 都道府県名
SIZE 市群規模
SEXA 性別
AGEB 年齢
MARC 配偶者(DOMARRYの転記)
DRAN アタック状況番号
DOBYEAR 生年(西暦)

まずはじめに、あなたのお仕事について、おうかがいします。

問1(1)〔回答票1〕先週、あなたは収入をとまなう仕事をしましたか、または仕事をするようになっていましたか。この中からあげてください。

XJOB1WK



2つ以上仕事をしている方は主な仕事について、おうかがいします。

(2)あなたは主な収入を得る仕事を先週何日しましたか。また、週合計何時間しましたか。そのうち、残業は何時間しましたか。
自営業など残業時間があてはまらない方は残業時間の記入は不要です。

2つ以上仕事をしている方は主な仕事について、おうかがいします。

(3)通常、あなたは主な収入を得る仕事を週何日していますか。また、通常週合計何時間していますか。そのうち残業時間はどれくらいですか。
自営業など残業時間があてはまらない方は残業時間の記入は不要です。

XJOB1WK 週 日

XJOBHWK 週合計 時間

XOTHWK (内) 残業 時間

(以下、2つ以上の仕事をしている場合には、あなたの主な仕事についてうかがいます。)

問1(4)〔回答票2〕あなたの仕事は、大きく分けて、この中のどれにあたりますか。

調査員注：官公庁に該当する回答者にも問1(4)従業上の地位、(5)事業内容、(6)仕事内容、(7)組織規模、(8)女性割合を必ず尋ねる。1(ア)「経営者」と10(コ)「自営業主」のどちらを選択するかは、回答者自身の判断に任せる。

TP12JOB

- | | | |
|------------------|------------|----------------------|
| 1 (ア) 経営者・役員 | | 8 (ク) 臨時雇用・パート・アルバイト |
| 2 (イ) 常時雇用の一般従業者 | 役職なし | 9 (ケ) 派遣社員 |
| 3 (ウ) | " 職長、班長、組長 | 10 (コ) 自営業主・自由業者 |
| 4 (エ) | " 係長、係長相当職 | 11 (サ) 家族従業者 |
| 5 (オ) | " 課長、課長相当職 | 12 (シ) 内職 |
| 6 (カ) | " 部長、部長相当職 | 13 わからない |
| 7 (キ) | " 役職はわからない | |

問1(5)あなたが働いている場所(工場、事務所、商店、病院などの事業所)はどのような事業をしていますか。例えば野菜の販売、自動車の製造、旅館、銀行の支店など、具体的にお聞かせください。

XXWPL

(具体的に)

問1(6)あなたは通常、そこでどのような仕事をしていますか。仕事の内容を具体的にお聞かせください。(例えば、小学校教員、塾の講師、農作業、バスの運転、自動車の修理、スーパーのレジ、銀行の経理、コンピュータのプログラマー、営業事務、外回り営業.....というように)

XXJOB

(具体的に)

問1(7)〔回答票3〕あなたが働いている場所(工場、事務所、商店、病院などの事業所)では何人くらいの方が働いていますか。あなた自身、家族従業者、パートタイムの方も含めてお答えください。

SZSTAF

- | | |
|----------------|---------------------|
| 1 (ア) 1人 | 7 (キ) 300~499人 |
| 2 (イ) 2~4人 | 8 (ク) 500~999人 |
| 3 (ウ) 5~9人 | 9 (ケ) 1,000~1,999人 |
| 4 (エ) 10~29人 | 10 (コ) 2,000~9,999人 |
| 5 (オ) 30~99人 | 11 (サ) 1万人以上 |
| 6 (カ) 100~299人 | 12 わからない |

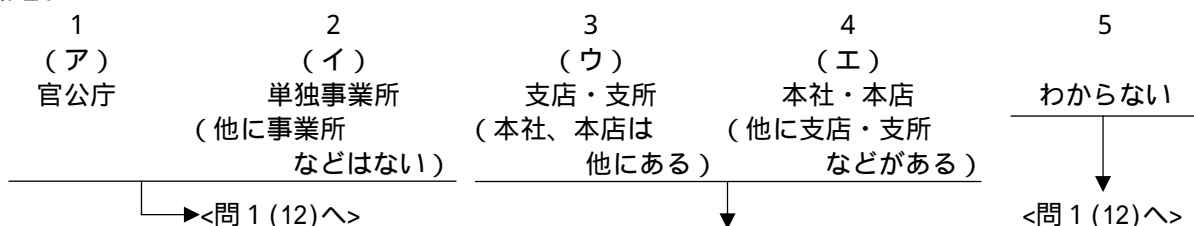
問1(8)〔回答票4〕その事業所で働いている人のうち、女性の割合はどれくらいですか。

SZWNSTF

- | | |
|--------------|----------------|
| 1 (ア) 0% | 7 (キ) 51~60% |
| 2 (イ) 1~10% | 8 (ク) 61~70% |
| 3 (ウ) 11~20% | 9 (ケ) 71~80% |
| 4 (エ) 21~30% | 10 (コ) 81~90% |
| 5 (オ) 31~40% | 11 (サ) 91~100% |
| 6 (カ) 41~50% | 12 わからない |

問1(9)〔回答票5〕あなたが働く事業所はこの中のどれにあたりますか。

TP4WPLA



問 1(10) 本社、本店はどのような事業を行っていますか。具体的にお聞かせください。

XXWPHQ

(具体的に)

問 1(11) [回答票 6] 従業員 (働いている人) は、会社・組織全体で何人くらいですか。あなた自身、家族従業者、パートタイムの方も含めてお答えください。

SZTTLSTA

- | | |
|----------------|---------------------|
| 1 (ア) 1人 | 7 (キ) 300~499人 |
| 2 (イ) 2~4人 | 8 (ク) 500~999人 |
| 3 (ウ) 5~9人 | 9 (ケ) 1,000~1,999人 |
| 4 (エ) 10~29人 | 10 (コ) 2,000~9,999人 |
| 5 (オ) 30~99人 | 11 (サ) 1万人以上 |
| 6 (カ) 100~299人 | 12 わからない |

問 1(12) あなたは現在の会社・組織に通算何年働いていますか。(自営業者は自営業を行っている期間)

XJOBYR

年間

調査員注: 1年未満の場合は0(ゼロ)と記入。

問 1(13) あなたは、仕事をするうえで役立っていると考えられる教育訓練や研修を、過去1年間に受けましたか。

XTRG1YR

1 はい

2 いいえ

▶<問 1(14)へ>

問 1(13)(a) [回答票 7] その教育・訓練の費用は、誰が負担しましたか。複数の教育訓練や研修を受けた場合は、すべてを想定してください。次の中で主なものを1つだけ選んでください。

WHPAYTRG

- | | | | |
|------------------------|-----------------------|------------------------------------|-----------------|
| 1
(ア)
主に事業主が負担した | 2
(イ)
主に自分で負担した | 3
(ウ)
主に政府などの
公的な費用でまかされた | 4
(エ)
その他 |
|------------------------|-----------------------|------------------------------------|-----------------|

問 1(13)(b) [回答票 8] その教育訓練や研修は合計してどのくらいの期間行われましたか。複数の教育訓練などを受けた場合は、すべての期間を合計してください。

SZTRGA

- | | | | | | | |
|-----------------------|-----------------------|-----------------------|-----------------------|------------------------------|-----------------------------|--------------------------|
| 1
(ア)
1週間
以下 | 2
(イ)
2週間
程度 | 3
(ウ)
3週間
程度 | 4
(エ)
1ヶ月
程度 | 5
(オ)
1ヶ月を超えて
3ヶ月まで | 6
(カ)
3ヶ月を超えて
半年まで | 7
(キ)
半年を超えた
期間 |
|-----------------------|-----------------------|-----------------------|-----------------------|------------------------------|-----------------------------|--------------------------|
- (3ヶ月を含む) (半年を含む)

問 1(14)(a) あなたには仕事の上であなたを管理・監督する方(上司など)がいますか。

DOBOSS

1 いる

2 いない

3 わからない

▶<4ページ問 1(15)へ>

問 1(14)(b) その人を管理・監督する方(上司など)はいますか。

BSDOBOSS

1 いる

2 いない

3 わからない

問 1(15)(a) 仕事の上であなたが管理・監督する人（部下など）がいますか。

DOSTAFF

- | | | |
|------|-------|-------------|
| 1 いる | 2 いない | 3 わからない |
| ↓ | | ▶<問 1(16)へ> |

問 1(15)(b) その人には、管理・監督する人（部下など）はいますか。

STFDOSTF

- | | | |
|------|-------|---------|
| 1 いる | 2 いない | 3 わからない |
|------|-------|---------|

問 1(16)(a) あなたが働く職場には、労働組合が組織されていますか。

DOUNION

- | | | |
|-----------|------------|---------|
| 1 組織されている | 2 組織されていない | 3 わからない |
|-----------|------------|---------|

問 1(16)(b) あなたは労働組合に入っていますか。

JOINUNI

- | | | |
|---------------------|-----------------------|----------|
| 1 職場の労働組合に
入っている | 2 職場以外の労働組合に
入っている | 3 入っていない |
|---------------------|-----------------------|----------|

問 1(17)〔回答票 9〕あなたの現在の仕事の契約期間はこの中のどれに該当しますか。

DOCNTRCT

- | | | | | | | | | | | | |
|---|--|-----------------------------|------------|-------------------------|----|---------|--|---------|--|--|--|
| 1
(ア)
期限の定めのない
雇用契約である
(定年までの雇用を含む) | 2
(イ)
期限の定めのある
雇用契約である | 3
(ウ)
雇用契約は
結んでいない | 4
わからない | 5
あてはまらない
(自由業など) | | | | | | | |
| ↓ | ↓ | | ↓ | | | | | | | | |
| | SZCNTRCT 何年何ヶ月の契約ですか。 | | | | | | | | | | |
| | <table border="1" style="display: inline-table; border-collapse: collapse;"> <tr> <td style="width: 40px; height: 20px;"></td> <td style="width: 10px; text-align: center;">年</td> <td style="width: 40px; height: 20px;"></td> <td style="width: 10px; text-align: center;">カ月</td> </tr> <tr> <td style="text-align: center;">SZCNTYR</td> <td></td> <td style="text-align: center;">SZCNTMO</td> <td></td> </tr> </table> | | 年 | | カ月 | SZCNTYR | | SZCNTMO | | | |
| | 年 | | カ月 | | | | | | | | |
| SZCNTYR | | SZCNTMO | | | | | | | | | |

問 1(18)〔回答票 10〕今後 1 年間にあなたが失業する可能性があると思いますか。

OP4UNEMP

調査員注：ここでいう失業とは、自営業主が倒産などで失職する場合も含む。

- | | | | | |
|-------------------|--------------------|-------------------|--------------------|------------|
| 1
(ア)
かなりある | 2
(イ)
ある程度ある | 3
(ウ)
あまりない | 4
(エ)
まったくない | 5
わからない |
|-------------------|--------------------|-------------------|--------------------|------------|

問 1(19)〔回答票 11〕もし今の仕事や事業をやめた場合、現在と同じ程度の年収・福利厚生を提供してくれる他の会社に就職することは、どの程度容易だと思いますか。

OP3NEWJB

- | | | | |
|----------------------|-----------------------|--------------------|------------|
| 1
(ア)
非常に容易である | 2
(イ)
ある程度容易である | 3
(ウ)
容易ではない | 4
わからない |
|----------------------|-----------------------|--------------------|------------|

問 1(20)働かなくとも生涯不自由なく暮らせるだけのお金が得られるとしたら、あなたは働くことをやめますか。働き続けますか。

WLSTOPWK

- | | | |
|---------|-----------|---------|
| 1 働き続ける | 2 働くのをやめる | 3 わからない |
|---------|-----------|---------|

問 1(21)〔回答票 12〕現在の主な仕事にどのくらい満足していますか。

ST5JOB

- | | | | | | |
|--------------------|--------------------------------|---------------------------|-------------------------------|-------------------|------------|
| 1
(ア)
満足している | 2
(イ)
どちらかといえば
満足している | 3
(ウ)
どちらとも
いえない | 4
(エ)
どちらかといえば
不満である | 5
(オ)
不満である | 6
わからない |
|--------------------|--------------------------------|---------------------------|-------------------------------|-------------------|------------|

問 1(22)〔回答票 13〕今働いている会社をやめるつもりがありますか。(または)今の事業をやめるつもりがありますか。

WLKEEPJA

- | | | | |
|-----------------------------|-----------------------------|-------------------------------|------------|
| 1
(ア)
近いうちに
やめるつもり | 2
(イ)
当分
やめるつもりはない | 3
(ウ)
まったく
やめるつもりはない | 4
わからない |
|-----------------------------|-----------------------------|-------------------------------|------------|

問 1(23)〔回答票 14〕昨年度のあなたの主な仕事からの収入はいくらでしたか。税金、社会保険料その他が引かれる前の額をお答えください。調査員注：尋ねられたら「残業額も含む」と答える。

SZINCOMX

- | | |
|---------------------|-------------------------|
| 1 (ア) なし | 13 (ス) 850～1,000 万円未満 |
| 2 (イ) 70 万円未満 | 14 (セ) 1,000～1,200 万円未満 |
| 3 (ウ) 70～100 万円未満 | 15 (ソ) 1,200～1,400 万円未満 |
| 4 (エ) 100～130 万円未満 | 16 (タ) 1,400～1,600 万円未満 |
| 5 (オ) 130～150 万円未満 | 17 (チ) 1,600～1,850 万円未満 |
| 6 (カ) 150～250 万円未満 | 18 (ツ) 1,850～2,300 万円未満 |
| 7 (キ) 250～350 万円未満 | 19 (テ) 2,300 万円以上 |
| 8 (ク) 350～450 万円未満 | 約 _____ 万円 |
| 9 (ケ) 450～550 万円未満 | 20 回答したくない |
| 10 (コ) 550～650 万円未満 | 21 わからない |
| 11 (サ) 650～750 万円未満 | |
| 12 (シ) 750～850 万円未満 | |

→(19の場合、具体的に)
約 _____ 万円

SZHIINCX

問 1(24)〔回答票 15〕あなたの主な給料や収入の形態はこの中のどれに該当しますか。また、支払われ方とそのおおよその金額(税金、社会保険料、その他引かれる前の額)を教えてください。ただし残業手当は除きます。調査員注：選択肢 1～7にも (マル)をつける。

TP5PAY

SZPAYHRX 1 (ア) 時間給 → 円

SZPAYDYX 2 (イ) 日 給 → 円

SZPAYWKX 3 (ウ) 週 給 → 円

SZPAYMOX 4 (エ) 月 給 → 円

SZPAYYRX 5 (オ) 年 俸 → 円

6 (カ) 他の支払い方法 (具体的に)

7 わからない

問 1(25)今お答えいただいた仕事以外に先週、収入をとまなう仕事をしましたか、またはすることになっていましたか。

XSJB1WK 1 はい

2 いいえ → <6 ページ問 2 へ>



問 1(26)その他の収入の仕事を、先週合計何時間しましたか。またはすることになっていましたか。

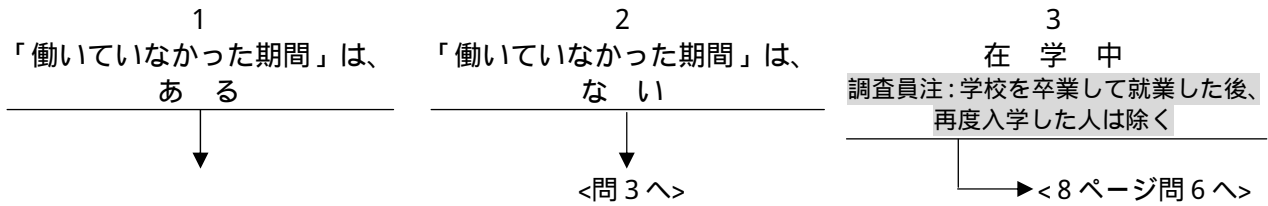
SZSJBHWK

時間

(全員に)

問 2(1)あなたが学校を卒業してから今まで、収入をとまなう仕事をしていなかった期間がありますか。現在働いていない方は現在働いていない期間も含めてお答えください。また、家業も仕事と考えてください。

XNOWORK



問 2(2)(a)〔回答票 16〕働いていなかった期間は通算何年ですか。

SZNOWORK

- | | |
|-----------------|------------------|
| 1 (ア) 1 年未満 | 4 (エ) 5 ~ 10 年未満 |
| 2 (イ) 1 ~ 3 年未満 | 5 (オ) 10 年以上 |
| 3 (ウ) 3 ~ 5 年未満 | 6 分からない |

問 2(2)(b)〔回答票 17〕そのうち、仕事を探していた期間はどのくらいありますか。

SZFINDJB

- | | |
|---------------------|------------------|
| 1 (ア) 仕事を探していたことはない | 5 (オ) 5 ~ 10 年未満 |
| 2 (イ) 1 年未満 | 6 (カ) 10 年以上 |
| 3 (ウ) 1 ~ 3 年未満 | 7 分からない |
| 4 (エ) 3 ~ 5 年未満 | |

問 3〔回答票 18〕あなたは、これまで正規の社員・職員としていくつの会社・組織で働きましたか。

現在正規の社員・職員として働いている方は、それも含めてください。

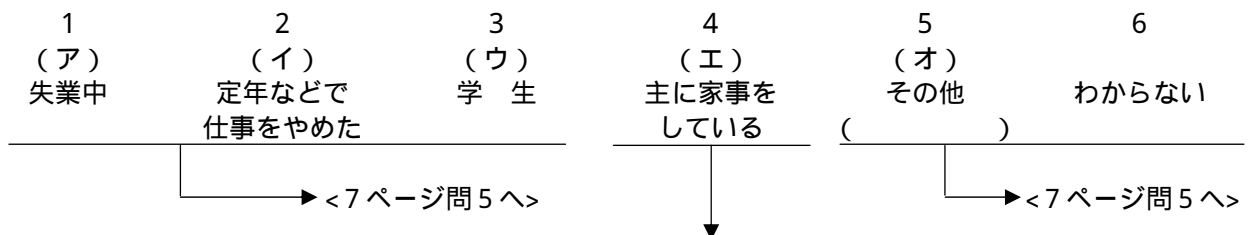
XNUMCOWK

- | | |
|-------------------------------------|-------------|
| 1 (ア) 0 社 (これまで正規の社員・職員として働いたことはない) | 5 (オ) 4 社 |
| 2 (イ) 1 社 | 6 (カ) 5 社 |
| 3 (ウ) 2 社 | 7 (キ) 6 社以上 |
| 4 (エ) 3 社 | 8 分からない |

調査員注：問 1(1)で「1(ア)仕事をした」、「2(イ)仕事をするようになっていたが、病気、休暇などで先週は仕事を休んだ」と回答した人は、9 ページ問 9 へ。仕事をしていない人、つまり問 1(1)で「3(ウ)仕事をしていない」を選択した人のみに (問 8 まで)。

問 4(1)〔回答票 19〕先週のあなたはこの中のどれにあたりますか。

TP5UNEMP



問 4(2)〔回答票 20〕『家事という仕事についている』と考えた場合、あなたは現在の家事の仕事にどの程度満足していますか。

ST5HSWK

- | | | | | | |
|--------------------|--------------------------------|---------------------------|-------------------------------|-------------------|------------|
| 1
(ア)
満足している | 2
(イ)
どちらかといえば
満足している | 3
(ウ)
どちらとも
いえない | 4
(エ)
どちらかといえば
不満である | 5
(オ)
不満である | 6
わからない |
|--------------------|--------------------------------|---------------------------|-------------------------------|-------------------|------------|

問 5(8)〔回答票 23〕従業員（働いていた人）は、会社・組織全体で何人くらいでしたか。

あなた自身、家族従業者、パートタイムの方も含めてお答えください。

SZSTFLSA

- | | |
|-----------------|----------------------|
| 1 (ア) 1 人 | 7 (キ) 300～499 人 |
| 2 (イ) 2～4 人 | 8 (ク) 500～999 人 |
| 3 (ウ) 5～9 人 | 9 (ケ) 1,000～1,999 人 |
| 4 (エ) 10～29 人 | 10 (コ) 2,000～9,999 人 |
| 5 (オ) 30～99 人 | 11 (サ) 1 万人以上 |
| 6 (カ) 100～299 人 | 12 (シ) 官公庁 |
| | 13 わからない |

問 5(9)〔回答票 24〕その仕事からの年間の収入はいくらでしたか。税金、社会保険料その他が引かれる前の額をお答えください。調査員注：尋ねられたら「残業額も含む」と答える。

SZINLST

- | | |
|---------------------|----------------------------------|
| 1 (ア) なし | 13 (ス) 850～1,000 万円未満 |
| 2 (イ) 70 万円未満 | 14 (セ) 1,000～1,200 万円未満 |
| 3 (ウ) 70～100 万円未満 | 15 (ソ) 1,200～1,400 万円未満 |
| 4 (エ) 100～130 万円未満 | 16 (タ) 1,400～1,600 万円未満 |
| 5 (オ) 130～150 万円未満 | 17 (チ) 1,600～1,850 万円未満 |
| 6 (カ) 150～250 万円未満 | 18 (ツ) 1,850～2,300 万円未満 |
| 7 (キ) 250～350 万円未満 | 19 (テ) 2,300 万円以上 →(19 の場合、具体的に) |
| 8 (ク) 350～450 万円未満 | 約_____万円 |
| 9 (ケ) 450～550 万円未満 | 20 回答したくない SZHILST |
| 10 (コ) 550～650 万円未満 | 21 わからない |
| 11 (サ) 650～750 万円未満 | |
| 12 (シ) 750～850 万円未満 | |

問 6 あなたは今後、収入をとまなう仕事につきたいですか。

WLWANTJB

- | | |
|------|-------|
| 1 はい | 2 いいえ |
|------|-------|

問 7 あなたは現在仕事を探していますか。

DOFINDJB

- | | |
|------|-------|
| 1 はい | 2 いいえ |
|------|-------|

問 8〔回答票 25〕現在、あなたの生計をまかなう主な収入源は何ですか。あてはまるものをすべて選んでください。

- | | |
|-----------------|------------------------|
| INPEN | 1 (ア) 年金 |
| INUEB | 2 (イ) 失業保険 |
| INSAVING | 3 (ウ) 貯蓄 |
| INPOUSE | 4 (エ) 配偶者の収入 |
| INPARENT | 5 (オ) 親の収入 |
| INFAMILY | 6 (カ) 配偶者・親以外の家族の収入 |
| INSOCSEC | 7 (キ) 社会福祉（生活保護、福祉手当等） |
| INIRREG | 8 (ク) 不定期的な仕事 |
| INOTHER | 9 (ケ) その他（ ） |
| INNOKNOW | 10 わからない |
| INNOMARK | （いずれも選択していない） |

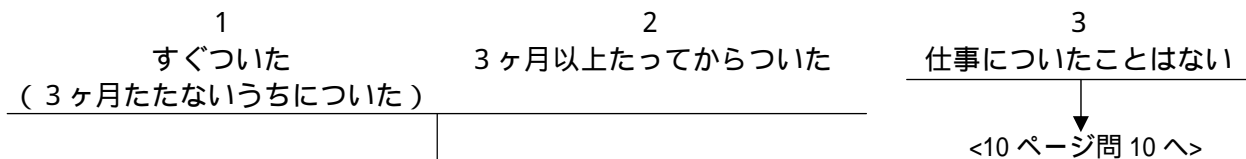
(全員に)

あなたが学校教育終了後、最初についた仕事についておうかがいします。

調査員注：学校を中退している場合は、中退後に最初についた仕事について尋ねる。

問 9(1)(a)〔回答票 26〕あなたは、学校教育終了後、すぐに仕事につきましたか。

XGETJOB



問 9(1)(b)〔回答票 27〕あなたは、どのようにして、その仕事につきましたか。その主なものを 1 つ教えてください。

HOWJOB

- | | |
|------------------------------|------------------|
| 1 (ア) 学校の就職指導・紹介で | 7 (キ) 家族・親戚の紹介で |
| 2 (イ) 公共職業安定所の紹介で | 8 (ク) 知人の紹介で |
| 3 (ウ) 民間職業紹介所の紹介で | 9 (ケ) 自分で起業・創業して |
| 4 (エ) 人材派遣企業に登録して | 10 (コ) 家業を継いだ |
| 5 (オ) 広告・求人情報誌等を利用して | 11 わからない |
| 6 (カ) 会社に直接応募して(従業員からの勧誘を含む) | |

問 9(1)(c)〔回答票 28〕その仕事は、大きく分けて、この中のどれにあたりますか。

調査員注：官公庁に該当する回答者にも、問 9(1)(c)従業員上の地位、(2)事業内容、(3)仕事内容を必ず尋ねる。

1(ア)「経営者」と10(コ)「自営業主」のどちらを選択するかは、回答者自身の判断に任せる。

TP12FSTJ

- | | |
|-----------------------|----------------------|
| 1 (ア) 経営者・役員 | 8 (ク) 臨時雇用・パート・アルバイト |
| 2 (イ) 常時雇用の一般従業者 役職なし | 9 (ケ) 派遣社員 |
| 3 (ウ) " 職長、班長、組長 | 10 (コ) 自営業主・自由業者 |
| 4 (エ) " 係長、係長相当職 | 11 (サ) 家族従業者 |
| 5 (オ) " 課長、課長相当職 | 12 (シ) 内職 |
| 6 (カ) " 部長、部長相当職 | 14 わからない |
| 7 (キ) " 役職はわからない | |

問 9(2)あなたが最初に働いていた場所(工場、事務所、商店、病院などの事業所)は、どのような事業をしていましたか。野菜の販売、自動車の製造、旅館、銀行の支店など、具体的にお聞かせください。

XXFSTWP

(具体的に)

問 9(3)あなたが最初についた仕事の内容を具体的にお聞かせください。(例えば、小学校教員、塾の講師、農作業、バスの運転、自動車の修理、スーパーのレジ、銀行の経理、コンピュータのプログラマー、営業事務、外回り営業.....というように)

XXFSTJB

(具体的に)

問 9(4)〔回答票 29〕あなたが最初についた仕事では、会社・組織全体で従業員(働いていた人)は何人くらいでしたか。あなた自身、家族従業者、パートタイムの方も含めてお答えください。

SZSTFFST

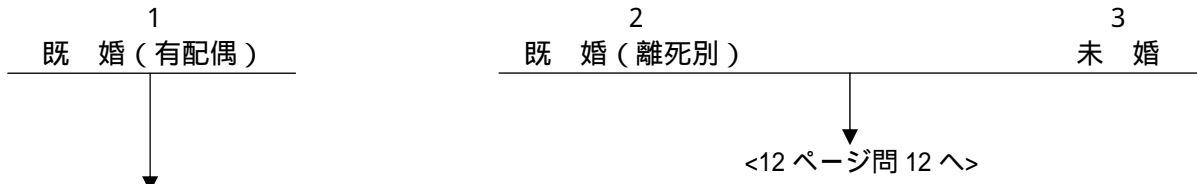
- | | |
|----------------|---------------------|
| 1 (ア) 1人 | 7 (キ) 300~499人 |
| 2 (イ) 2~4人 | 8 (ク) 500~999人 |
| 3 (ウ) 5~9人 | 9 (ケ) 1,000~1,999人 |
| 4 (エ) 10~29人 | 10 (コ) 2,000~9,999人 |
| 5 (オ) 30~99人 | 11 (サ) 1万人以上 |
| 6 (カ) 100~299人 | 12 (シ) 官公庁 |
| | 13 わからない |

(全員に)

ここからはあなたの配偶者(つれ合い)のことについておうかがいします。

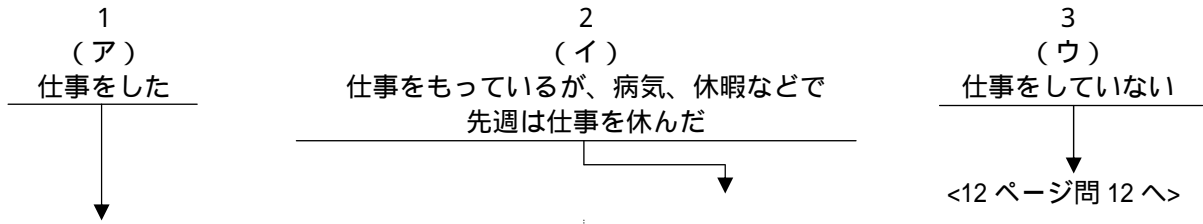
問 10 まず、あなたは結婚していますか。調査員注：婚姻届を出していない内縁の関係も含む。

DOMARRY



問 11(1)〔回答票 30〕配偶者の方は先週、収入をとまなう仕事をしましたか。この中からあげてください。

SSJB1WK



(2)先週配偶者の方は何日仕事をしましたか。また、残業を含めて合計何時間しましたか。

(3)通常、配偶者の方は1週間に何日仕事をしていますか。また、残業を含めて通常週合計で何時間していますか。

SSJBDWK

週 日

SSJBHRWK

週 時間

問 11(4)〔回答票 31〕配偶者の方の仕事は、大きく分けて、この中のどれにあたりますか。

調査員注：官公庁に該当する回答者にも、問 11(4)従業上の地位、(5)事業内容、(6)仕事内容を必ず尋ねる。

1(ア)「経営者」と10(コ)「自営業主」のどちらを選択するかは、回答者自身の判断に任せる。

SSTP12JB

- | | |
|------------------|------------------------------|
| 1 (ア) 経営者・役員 | 8 (ク) 臨時雇用・パート・アルバイト |
| 2 (イ) 常時雇用の一般従業者 | 9 (ケ) 派遣社員 |
| 3 (ウ) " | 10 (コ) 自営業主・自由業者 |
| 4 (エ) " | 11 (サ) 家族従業者 |
| 5 (オ) " | 12 (シ) 内職 |
| 6 (カ) " | 13 (ス) 仕事についたことがない →<問 12 へ> |
| 7 (キ) " | 14 わからない |

問 11(5)配偶者の方が働いている場所(工場、事務所、商店などの事業所)は、どのような事業をしていますか。野菜の販売、自動車の製造、旅館、銀行の支店など、具体的にお聞かせください。

SSXXHQX

(具体的に)

問 11(6)配偶者の方は通常、どのような仕事をしていますか。主な収入の仕事の内容を具体的にお聞かせください。(例えば、小学校教員、塾の講師、農作業、バスの運転、自動車の修理、スーパーのレジ、銀行の経理、コンピュータのプログラマー、営業事務、外回り営業.....というように)

SSXXJOB

(具体的に)

問 11(7)〔回答票 32〕配偶者の方が働いている会社・組織全体で、従業員（働いている人）は何人くらいですか。配偶者自身、家族従業者、パートタイムの方も含めてお答えください。

SSSZSTFA

- | | |
|----------------|---------------------|
| 1 (ア) 1人 | 7 (キ) 300～499人 |
| 2 (イ) 2～4人 | 8 (ク) 500～999人 |
| 3 (ウ) 5～9人 | 9 (ケ) 1,000～1,999人 |
| 4 (エ) 10～29人 | 10 (コ) 2,000～9,999人 |
| 5 (オ) 30～99人 | 11 (サ) 1万人以上 |
| 6 (カ) 100～299人 | 12 (シ) 官公庁 |
| | 13 わからない |

問 11(8)配偶者の方は現在の会社・組織に通算何年働いていますか。
（自営業者は自営業を行っている期間）

SSSZWKYR

--	--

年間

調査員注：1年未満の場合は0（ゼロ）と記入。

問 11(9)〔回答票 33〕昨年度の配偶者の方の主な仕事からの収入はいくらでしたか。
税金、社会保険料その他が引かれる前の額をお答えください。

調査員注：尋ねられたら「残業額も含む」と答える。

SSSZINCM

- | | |
|--------------------|---------------------------|
| 1 (ア) なし | 13 (ス) 850～1,000万円未満 |
| 2 (イ) 70万円未満 | 14 (セ) 1,000～1,200万円未満 |
| 3 (ウ) 70～100万円未満 | 15 (ソ) 1,200～1,400万円未満 |
| 4 (エ) 100～130万円未満 | 16 (タ) 1,400～1,600万円未満 |
| 5 (オ) 130～150万円未満 | 17 (チ) 1,600～1,850万円未満 |
| 6 (カ) 150～250万円未満 | 18 (ツ) 1,850～2,300万円未満 |
| 7 (キ) 250～350万円未満 | 19 (テ) 2,300万円以上 |
| 8 (ク) 350～450万円未満 | →(19の場合、具体的に)
約_____万円 |
| 9 (ケ) 450～550万円未満 | 20 回答したくない |
| 10 (コ) 550～650万円未満 | 21 わからない |
| 11 (サ) 650～750万円未満 | |
| 12 (シ) 750～850万円未満 | |

SSHIINCX

(全員に)

ここからは、あなた自身についておうかがいします。

問 12〔回答票 34〕あなたのご家庭では、掃除・料理・洗濯などの家事を中心に行うのは誰ですか。

WH3HSWK

- 1 (ア) 私自身が主に行う
- 2 (イ) 私と私以外の者(配偶者・親・お手伝いさん・ヘルパーなど)が同じくらい行う
- 3 (ウ) 私以外の者(配偶者・親・お手伝いさん・ヘルパーなど)が主に行う
- 4 わからない

問 13〔回答票 35〕ここにおける仕事に関する項目は、あなたにとってどの程度重要であると考えますか。

調査員注：現在仕事をしていない回答者については、「もし働くとしたら、一般的にどの程度重要であると考えますか」と尋ねる。

(a)~(j)すべてについて

	(ア)	(イ)	(ウ)	(エ)	(オ)	
	非常に重要である	重要である	どちらでもない	重要でない	まったく重要でない	わからない
IM5SECUR (a)雇用が安定していること -----	1	2	3	4	5	6
IM5HIPAY (b)高収入であること -----	1	2	3	4	5	6
IM5PROMO (c)昇進の機会が多いこと -----	1	2	3	4	5	6
IM5INTRG (d)興味のある仕事であること -----	1	2	3	4	5	6
IM5INDEP (e)干渉されず、独立した仕事であること --	1	2	3	4	5	6
IM5OTHER (f)他の人のためになる仕事であること ----	1	2	3	4	5	6
IM5SOCTY (g)社会にとって有益な仕事であること ----	1	2	3	4	5	6
IM5FREE (h)働く時間、日などを自分で決定できる仕事であること -----	1	2	3	4	5	6
IM5FAMIL (i)仕事と家庭生活を両立できること -----	1	2	3	4	5	6
IM5TRG (j)教育・訓練の機会が提供されること ----	1	2	3	4	5	6

問 14〔回答票 36〕わたしたちの社会には上層に位置するグループや下層に位置するグループがあります。次のような上から下までのスケール(尺度)で、あなたはどこに位置すると思いますか。

OP10LVL

一番上 1 2 3 4 5 6 7 8 9 10 一番下

次に政党支持についておうかがいします。

問 15〔回答票 37〕現在、あなたはどの政党を支持していますか。

XX8PLPTY

1	2	3	4	5	6	7	8	9	10
(ア)	(イ)	(ウ)	(エ)	(オ)	(カ)	(キ)	(ク)	(ケ)	わからない
自民党	民主党	公明党	自由党	共産党	社民党	保守党	その他の政党 ()	特に支持する政党 はない	

↓
↓
↓

<問 16 へ>
<問 16 へ>
<問 16 へ>

付問 1〔回答票 38〕ふだん好ましいと思っている政党はありますか。

XX9PLPFV

- | | |
|-----------|----------------------|
| 1 (ア) 自民党 | 6 (カ) 社民党 |
| 2 (イ) 民主党 | 7 (キ) 保守党 |
| 3 (ウ) 公明党 | 8 (ク) その他の政党 () |
| 4 (エ) 自由党 | 9 (ケ) 特に好ましく感じる政党はない |
| 5 (オ) 共産党 | 10 わからない |

問 16〔回答票 39〕政権を担当する能力があるのはどの政党だと思いますか。(はいくつでも)

- OLDPOK 1 (ア) 自民党
 ODPOK 2 (イ) 民主党
 OKOMEIOK 3 (ウ) 公明党
 OLPOK 4 (エ) 自由党
 OCOMMPOK 5 (オ) 共産党
 OSDPOK 6 (カ) 社民党
 OHOSHUOK 7 (キ) 保守党
 OOTHEROK 8 (ク) その他の政党 ()
 ONOPLPOK 9 (ケ) そのような政党はない
 OPLPDONT 10 わからない
 OPLPNOMK (いずれも選択していない)

次に、あなたのお住まいについておうかがいします。

問 17〔回答票 40〕あなたのお住まいはこの中のどれに該当しますか。

TP8DWEL

- 1 (ア) 持ち家 (一戸建て)
 2 (イ) 持ち家 (集合住宅)
 3 (ウ) 民間賃貸住宅 (一戸建て)
 4 (エ) 民間賃貸住宅 (集合住宅)
 5 (オ) 社宅・公務員住宅等の給与住宅 (一戸建て)
 6 (カ) 社宅・公務員住宅等の給与住宅 (集合住宅)
 7 (キ) 公社・公団等の賃貸公営住宅 (一戸建て)
 8 (ク) 公社・公団等の賃貸公営住宅 (集合住宅)
 9 (ケ) その他 ()

問 18 お住まいの広さは、どれくらいですか。居室だけでなく住宅全体の床面積をお答えください。畳数、坪数、 m^2 のいずれでも結構です。

(店舗併用住宅のときは、営業用の部分も含めてください。アパート、マンションなどの場合は、専用部分の床面積を教えてください。)

SZDWEL

--	--	--	--	--

平方メートル

調査員注： m^2 に換算して記入すること。

(_____ 畳, _____ 坪)

次に、あなたのご家族についてうかがいます。

問 19(1)あなたが一緒に住んでいるご家族の方は、あなたを含めて何人ですか。

SZFFHERE 人

問 19(2)単身赴任、学業、入院、福祉施設などに入所しているなどの理由で、一時的に別居しているご家族の方はいらっしゃいますか。いらっしゃる場合は、その人数をお教えてください。

SZFFAWAY 人 調査員注:いない場合は0(ゼロ)と記入する。

問 20〔回答票 41〕今あげていただいた同居あるいは別居しているご家族について、おうかがいします。あなたとの続柄、性別、年齢、一緒に住んでいるかどうかを順におっしゃってください。

- | | |
|------------------------|------------------------|
| 〔一緒に住んでいない(同居していない)理由〕 | |
| 1 (ア) 単身赴任 | 4 (エ) 老人福祉施設・社会福祉施設に入所 |
| 2 (イ) 学業 | 5 その他の理由・わからない |
| 3 (ウ) 入院 | 6 回答拒否 |

調査員注:回答者との続柄の番号(01~10)は、家族の人数分すべてに をつけること。

問 19(1)と(2)の合計人数と数があわない場合は、確認をする。

続柄はアフターコードできるように質問すること。

「同居の有無」は本人から見た同・別居。

家族が10人より多い場合は補助用紙1(緑色)に記入し、このページにはさんでおく。

年齢は、回答者から質問があった場合は、「平成13年9月1日現在」で願います。

回答者との続柄		アフターコード	性別	年齢	同居の有無	別居の理由	世帯主
01	FF**MARK 本人	FF**REL 00	FF**SEX 男=1 女=2	FF**AGE 歳	FF**HERE 同居=1	FF**WHY	FF**HEAD 1
02	<input type="text"/>	<input type="text"/>	男=1 女=2	<input type="text"/> 歳	同居= 1 別居= 2	1 2 3 4 5 6 (ア)(イ)(ウ)(エ)	1
03	<input type="text"/>	<input type="text"/>	男=1 女=2	<input type="text"/> 歳	同居= 1 別居= 2	1 2 3 4 5 6 (ア)(イ)(ウ)(エ)	1
04	<input type="text"/>	<input type="text"/>	男=1 女=2	<input type="text"/> 歳	同居= 1 別居= 2	1 2 3 4 5 6 (ア)(イ)(ウ)(エ)	1
05	<input type="text"/>	<input type="text"/>	男=1 女=2	<input type="text"/> 歳	同居= 1 別居= 2	1 2 3 4 5 6 (ア)(イ)(ウ)(エ)	1
06	<input type="text"/>	<input type="text"/>	男=1 女=2	<input type="text"/> 歳	同居= 1 別居= 2	1 2 3 4 5 6 (ア)(イ)(ウ)(エ)	1
07	<input type="text"/>	<input type="text"/>	男=1 女=2	<input type="text"/> 歳	同居= 1 別居= 2	1 2 3 4 5 6 (ア)(イ)(ウ)(エ)	1
08	<input type="text"/>	<input type="text"/>	男=1 女=2	<input type="text"/> 歳	同居= 1 別居= 2	1 2 3 4 5 6 (ア)(イ)(ウ)(エ)	1
09	<input type="text"/>	<input type="text"/>	男=1 女=2	<input type="text"/> 歳	同居= 1 別居= 2	1 2 3 4 5 6 (ア)(イ)(ウ)(エ)	1
10	<input type="text"/>	<input type="text"/>	男=1 女=2	<input type="text"/> 歳	同居= 1 別居= 2	1 2 3 4 5 6 (ア)(イ)(ウ)(エ)	1

SPAGEX 配偶者(同居・別居にかかわらず)の年齢

アフターコード表

00 本人	10	20	30 孫(男)	40 父	50 兄	60 祖父	70 その他 (具体的に)
01 夫	11 長男	21 長女	31 孫(女)	41 母	51 弟	61 祖母	
02 妻	12 次男	22 次女	32 孫の配偶者	42 義父 (配偶者の父)	52 姉	62 義理の祖父 (配偶者の祖父)	
	13 三男	23 三女		43 義母 (配偶者の母)	53 妹	63 義理の祖母 (配偶者の祖母)	
	14 長男の妻	24 長女の夫			54 配偶者の兄		
	15 次男の妻	25 次女の夫			55 配偶者の弟		
	16 三男の妻	26 三女の夫			56 配偶者の姉		
					57 配偶者の妹		

問 21 いまあげたご家族の中で、世帯主はどなたですか。

調査員注：問 20 の該当者の世帯主欄に をつける。世帯主は必ず 1 名のみをあげてもらう。

二世帯同居の場合でも、回答者の判断で 1 名を選んでもらう。

問 22 これまでにお持ちになったお子様は何人ですか。独立した人、亡くなった方も含めてお答えください。

調査員注：「養子、連れ子を含むのか」と尋ねられた場合は「実子のみお答え下さい」と答える。

CCNUMTTL

人

問 23 そのお子様全員の生まれた年、性別、ご健在かどうかをお聞かせください。

調査員注：上の問 22 の子供の合計人数と差がでてよい。差がある場合は確認する。

「養子、連れ子を含むのか」と尋ねられた場合は「実子のみお答えください」と答える。

「年齢」は、年齢が不確かな場合は記入不要。また、「生死」が「死亡=2」・「不明=3」の場合も記入不要。

子供の人数が 7 人より多い場合は補助用紙 2 (黄色) に記入し、このページにはさんでおく。

CC**MARK	CC**BORN	CC**SEX	CC**LIVE	CC**AGE
	生 年	性 別	生 死	年 齢
1	大正=1 昭和=2 平成=3 年生まれ	男=1 女=2	存命=1 --- 死亡=2 不明=3	歳
2	大正=1 昭和=2 平成=3 年生まれ	男=1 女=2	存命=1 --- 死亡=2 不明=3	歳
3	大正=1 昭和=2 平成=3 年生まれ	男=1 女=2	存命=1 --- 死亡=2 不明=3	歳
4	大正=1 昭和=2 平成=3 年生まれ	男=1 女=2	存命=1 --- 死亡=2 不明=3	歳
5	大正=1 昭和=2 平成=3 年生まれ	男=1 女=2	存命=1 --- 死亡=2 不明=3	歳
6	大正=1 昭和=2 平成=3 年生まれ	男=1 女=2	存命=1 --- 死亡=2 不明=3	歳
7	大正=1 昭和=2 平成=3 年生まれ	男=1 女=2	存命=1 --- 死亡=2 不明=3	歳

問 24 あなたとあなたの配偶者についてお聞きします。それぞれの兄弟姉妹は何人ですか。

調査者注：いない場合は0(ゼロ)を記入する。義理の兄弟姉妹は除く。

あなたの場合

XNUMBER	XNUMSISE	XNUMSELF	XNUMBROY	XNUMSISY	XNUMSBLG
兄	姉	本人	弟	妹	合計
____人	____人	1 人	____人	____人	____人

調査者注：既婚(有配偶及び死別)の人に次を聞く。既婚(離別)や未婚の人には聞かない。

あなたの配偶者の場合

XSSNBROE	XSSNSISE	XSSNSELF	XSSNBROY	XSSNSISY	XSSNSBLG
兄	姉	あなたの配偶者	弟	妹	合計
____人	____人	1 人	____人	____人	____人

問 25(1)〔回答票 42〕あなたが 15 歳のころ、どのような地域にお住まいでしたか。この中の地域を選び、日本に住んでいた場合は都道府県名をお答えください。

TP5LOC15

1 (ア) 大都市	2 (イ) 中都市	3 (ウ) その他の市	4 (エ) 町・村	5 (オ) 外国
-----------------	-----------------	-------------------	-----------------	----------------

PREF15

都道府県名

(調査員 記入不要)

問 25(2)それは農山村地域でしたか。

REMOTE15

1 はい

2 いいえ

問 26(1)〔回答票 43〕あなたが 15 歳のころのお父さんの仕事についておうかがいします。お父さんの仕事は、大きく分けて、この中のどれにあたりますか。

PPJBTP15

- | | |
|------------------|---------------------------|
| 1 (ア) 経営者・役員 | 8 (ク) 臨時雇用・パート・アルバイト |
| 2 (イ) 常時雇用の一般従業者 | 9 (ケ) 自営業主・自由業者 |
| 3 (ウ) " | 10 (コ) 家族従業者 |
| 4 (エ) " | 11 (サ) 内職 |
| 5 (オ) " | 12 (シ) 働いていなかった →<問 27 へ> |
| 6 (カ) " | 13 (ス) 父はいなかった →<問 27 へ> |
| 7 (キ) " | 14 わからない |
| | 役職なし |
| | 職長、班長、組長 |
| | 係長、係長相当職 |
| | 課長、課長相当職 |
| | 部長、部長相当職 |
| | 役職はわからない |

問 26(2)お父さんはどのような仕事をしていましたか。仕事の内容を具体的にお聞かせください。(例えば、小学校教員、塾の講師、農作業、バスの運転、自動車の修理、スーパーのレジ、銀行の経理、コンピュータのプログラマー、営業事務、外回り営業.....というように)

PPJBXX15

(具体的に)

問 26(3)〔回答票 44〕お父さんが働いていた会社、組織全体で従業員(働いていた人)は何人くらいでしたか。

PPJBSZ15

1 (ア) 1 人	2 (イ) 小企業 (2~29人)	3 (ウ) 中企業 (30~299人)	4 (エ) 大企業 (300人以上)	5 (オ) 官公庁	6 わからない
-----------------	----------------------------	------------------------------	-----------------------------	-----------------	------------

あなたの結婚歴についておうかがいします。

問 32(1)あなたが最初に結婚した時の年齢はいくつでしたか。

XMARRY

<p>AGE1MG 1</p> <div style="border: 1px solid black; width: 80px; height: 30px; margin: 5px 0;"></div> <p>歳の時に結婚した</p>	<p>2</p> <p>これまで一度も結婚していない</p>	<p>3</p> <p>わからない</p>
↓		▶ <19 ページ問 33 へ>

問 32(2)あなたは、これまでに離婚をしたことがありますか。(あると答えた者に)何回しましたか。

XDIV

<p>FQXDIV 1</p> <p>ある <div style="border: 1px solid black; width: 80px; height: 30px; margin: 5px 0;"></div> 回</p>	<p>2</p> <p>ない</p>	<p>3</p> <p>わからない</p>
↓		▶ <問 32(4)へ>

問 32(3)離婚した時の年齢はいくつでしたか。その後、再婚しましたか。

(再婚した者に)それは何歳の時でしたか。

<p>(1 回目)</p> <p>AGE1DIV</p> <div style="border: 1px solid black; width: 80px; height: 30px; margin: 5px 0;"></div> <p>歳の時に離婚した</p>	<p>再婚</p> <p>1 した</p> <p>2 しない</p>	<p>AGEMG1DV</p> <div style="border: 1px solid black; width: 80px; height: 30px; margin: 5px 0;"></div> <p>歳の時</p>
<p>(2 回目)</p> <p>AGE2DIV</p> <div style="border: 1px solid black; width: 80px; height: 30px; margin: 5px 0;"></div> <p>歳の時に離婚した</p>	<p>再婚</p> <p>1 した</p> <p>2 しない</p>	<p>AGEMG2DV</p> <div style="border: 1px solid black; width: 80px; height: 30px; margin: 5px 0;"></div> <p>歳の時</p>

問 32(4)あなたは、これまでに配偶者の方と死別したことがありますか。(あると答えた者に)何回しましたか。

XWIDOW

<p>FQWDW 1</p> <p>ある <div style="border: 1px solid black; width: 80px; height: 30px; margin: 5px 0;"></div> 回</p>	<p>2</p> <p>ない</p>	<p>3</p> <p>わからない</p>
↓		▶ <19 ページ問 33 へ>

問 32(5)死別した時の年齢はいくつでしたか。その後、再婚しましたか。

(再婚した者に)それは何歳の時でしたか。

<p>(1 回目)</p> <p>AGE1WDW</p> <div style="border: 1px solid black; width: 80px; height: 30px; margin: 5px 0;"></div> <p>歳の時に死別した</p>	<p>再婚</p> <p>1 した</p> <p>2 しない</p>	<p>AGEMG1WD</p> <div style="border: 1px solid black; width: 80px; height: 30px; margin: 5px 0;"></div> <p>歳の時</p>
<p>(2 回目)</p> <p>AGE2WDW</p> <div style="border: 1px solid black; width: 80px; height: 30px; margin: 5px 0;"></div> <p>歳の時に死別した</p>	<p>再婚</p> <p>1 した</p> <p>2 しない</p>	<p>AGEMG2WD</p> <div style="border: 1px solid black; width: 80px; height: 30px; margin: 5px 0;"></div> <p>歳の時</p>

問 33〔回答票 49〕あなたの世帯全体の昨年一年間の収入についておうかがいします。税金を差し引き前の収入でお答えください。株式配当、年金、不動産収入などすべての収入を合わせてください。この中のどれにあてはまりますか。調査員注：尋ねられたら「残業額も含む」と答える。

SZHSINCM

- | | | |
|-----------------------|---------------------------|-------------------------------|
| 1 (ア) な し | 13 (ス) 850 ~ 1,000 万円未満 | |
| 2 (イ) 70 万円未満 | 14 (セ) 1,000 ~ 1,200 万円未満 | |
| 3 (ウ) 70 ~ 100 万円未満 | 15 (ソ) 1,200 ~ 1,400 万円未満 | |
| 4 (エ) 100 ~ 130 万円未満 | 16 (タ) 1,400 ~ 1,600 万円未満 | |
| 5 (オ) 130 ~ 150 万円未満 | 17 (チ) 1,600 ~ 1,850 万円未満 | |
| 6 (カ) 150 ~ 250 万円未満 | 18 (ツ) 1,850 ~ 2,300 万円未満 | |
| 7 (キ) 250 ~ 350 万円未満 | 19 (テ) 2,300 万円以上 | → (19 の場合、具体的に)
約 _____ 万円 |
| 8 (ク) 350 ~ 450 万円未満 | | |
| 9 (ケ) 450 ~ 550 万円未満 | 20 | 回答したくない SZSHINC |
| 10 (コ) 550 ~ 650 万円未満 | 21 | わからない |
| 11 (サ) 650 ~ 750 万円未満 | | |
| 12 (シ) 750 ~ 850 万円未満 | | |

これで終わりです。長時間ありがとうございました。

〔調査員記入〕

F1 . 回答者のインタビューへの態度はどれくらい協力的でしたか。

COOP

- | | |
|---------------|-----------------|
| 1 とても協力的 | 3 それほど協力的ではなかった |
| 2 どちらかといえば協力的 | 4 まったく協力的ではなかった |

F2 . 回答者の質問への理解度はどうでしたか。

USTAND

- | | |
|--------------|------------|
| 1 非常に良い | 3 あまり良くない |
| 2 どちらかといえば良い | 4 まったく良くない |

F3 . 質問内容が不明瞭（理解していない）と思われる質問はどれでしたか。

具体的に

F4 . その他（どんなことでも結構ですから、気づいた点をご記入ください。）

- ・謝礼について
- ・面接、留置調査の順番について など

PROC		DATE			
《調査手順》		調査日		調査時刻	調査所要時間
1	面接 留置	MONTH	DAY	(開始) ___時___分	DURATION
2	留置 面接	___月	___日	(終了) ___時___分	___分

調査員注：調査所要時間は、インタビューの時間であり、調査依頼のための説明時間は含まない。



文部科学省指定 学術フロンティア推進拠点 研究プロジェクト

生活と意識についての国際比較調査

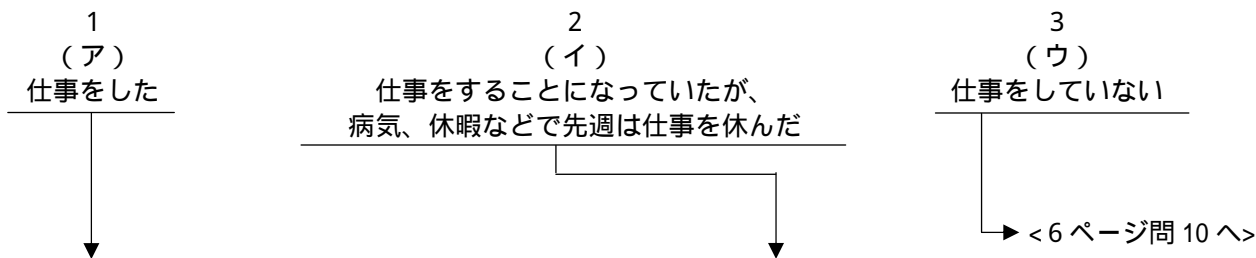
調査企画：大阪商業大学比較地域研究所
東京大学社会科学研究所

IDUSE 識別番号
BLOCK 地域ブロック
PREF 都道府県名
SIZE 市群規模
SEXA 性別
AGEB 年齢
MARC 配偶者 (DOMARRY の転記)
DRAN アタック状況番号
DOBYEAR 生年 (西暦)

まずはじめに、あなたのお仕事について、おうかがいします。

問 1-1 [回答票 1] 先週、あなたは収入をとまなう仕事をしましたか、または仕事をするようになっていましたか。この中からあげてください。

XJOB1WK



2 つ以上仕事をしている方は主な仕事について、おうかがいします。

問 1-2(a)

あなたは主な収入を得る仕事を先週何日しましたか。また、週合計何時間しましたか。そのうち、残業は何時間しましたか。自営業などの残業時間があてはまらない方は残業時間の記入は不要です。

2 つ以上仕事をしている方は主な仕事について、おうかがいします。

問 1-2(b)

通常、あなたは主な収入を得る仕事を週何日していますか。また、通常週合計何時間していますか。そのうち残業時間はどれくらいですか。自営業など残業時間があてはまらない方は残業時間の記入は不要です。

XJOBDWK

週

日

XJOBHWK

週 合 計

時間

XOTHWK

(内) 残 業

時間

(以下、2つ以上の仕事をしている場合には、あなたの主な仕事についてうかがいます。)

調査員注：官公庁に勤める回答者にも、問2すべておよび問3-1にも回答してもらう。

問2-1〔回答票2〕あなたの仕事は、大きく分けて、この中のどれにあたりますか。

調査員注：1(ア)「経営者」と10(コ)「自営業主」のどちらを選択するかは、回答者自身の判断に任せる。

TP12JOB

- | | |
|-----------------------|----------------------|
| 1 (ア) 経営者・役員 | 8 (ク) 臨時雇用・パート・アルバイト |
| 2 (イ) 常時雇用の一般従業者 役職なし | 9 (ケ) 派遣社員 |
| 3 (ウ) " 職長、班長、組長 | 10 (コ) 自営業主・自由業者 |
| 4 (エ) " 係長、係長相当職 | 11 (サ) 家族従業者 |
| 5 (オ) " 課長、課長相当職 | 12 (シ) 内職 |
| 6 (カ) " 部長、部長相当職 | 13 わからない |
| 7 (キ) " 役職はわからない | |

問2-2 あなたが働いている場所(工場、事務所、商店、病院などの事業所)はどのような事業をしていますか。例えば野菜の販売、自動車の製造、旅館、銀行の支店など、具体的にお聞かせください。

XXWPL

(できるだけ詳しく具体的に。会社名は不可。)

問2-3 あなたは通常、そこでどのような仕事をしていますか。仕事の内容を具体的にお聞かせください。(例えば、小学校教員、塾の講師、農作業、バスの運転、自動車の修理、スーパーのレジ、銀行の経理、コンピュータのプログラマー、営業事務、外回り営業.....というように)

XXJOB

(できるだけ詳しく具体的に。)

問2-4〔回答票3〕あなたが働いている場所(会社全体ではなく、工場、事務所、商店、病院などの事業所)では何人ぐらいの方が働いていますか。あなた自身、家族従業者、パートタイムの方も含めてお答えください。調査員注：単独事業所は会社全体の規模を答えてもらう。

SZSTAF

- | | | |
|--------------|----------------|---------------------|
| 1 (ア) 1人 | 5 (オ) 30~99人 | 9 (ケ) 1,000~1,999人 |
| 2 (イ) 2~4人 | 6 (カ) 100~299人 | 10 (コ) 2,000~9,999人 |
| 3 (ウ) 5~9人 | 7 (キ) 300~499人 | 11 (サ) 1万人以上 |
| 4 (エ) 10~29人 | 8 (ク) 500~999人 | 12 わからない |

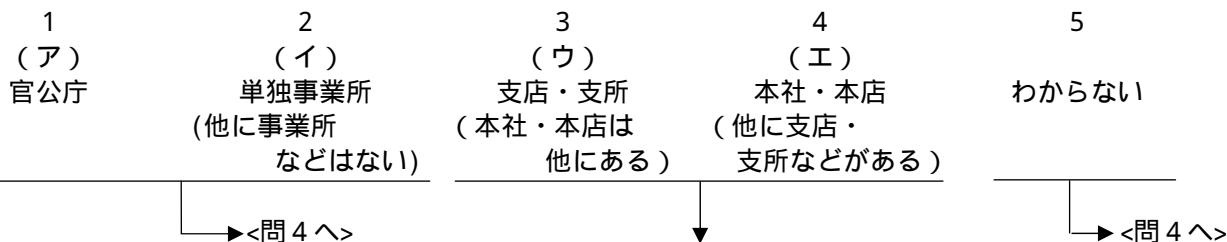
問2-5〔回答票4〕その事業所で働いている人のうち、女性の割合はどれくらいですか。

SZWNSTF

- | | | |
|--------------|--------------|----------------|
| 1 (ア) 0% | 5 (オ) 31~40% | 9 (ケ) 71~80% |
| 2 (イ) 1~10% | 6 (カ) 41~50% | 10 (コ) 81~90% |
| 3 (ウ) 11~20% | 7 (キ) 51~60% | 11 (サ) 91~100% |
| 4 (エ) 21~30% | 8 (ク) 61~70% | 12 わからない |

問3-1〔回答票5〕あなたが働く事業所はこの中のどれにあたりますか。

TP4WPLA



問 7-2〔回答票 9〕今後 1 年間にあなたが失業する可能性があると思いますか。

調査員注：自営業主が倒産などで失職する場合も含む。

OP4UNEMP

- | | | | | |
|-------------------|--------------------|-------------------|--------------------|------------|
| 1
(ア)
かなりある | 2
(イ)
ある程度ある | 3
(ウ)
あまりない | 4
(エ)
まったくない | 5
わからない |
|-------------------|--------------------|-------------------|--------------------|------------|

問 7-3〔回答票 10〕もし今の仕事や事業をやめた場合、現在と同じ程度の年収・福利厚生を提供してくれる他の会社に就職することは、どの程度容易だと思いますか。

OP3NEWJB

- | | | | |
|----------------------|-----------------------|--------------------|------------|
| 1
(ア)
非常に容易である | 2
(イ)
ある程度容易である | 3
(ウ)
容易ではない | 4
わからない |
|----------------------|-----------------------|--------------------|------------|

問 7-4〔回答票 11〕現在の主な仕事にどのくらい満足していますか。

ST5JOB

- | | | | | | |
|--------------------|----------------------------|-----------------------|---------------------------|-------------------|------------|
| 1
(ア)
満足している | 2
(イ)
どちらかといえば満足している | 3
(ウ)
どちらともいえない | 4
(エ)
どちらかといえば不満である | 5
(オ)
不満である | 6
わからない |
|--------------------|----------------------------|-----------------------|---------------------------|-------------------|------------|

問 7-5〔回答票 12〕今働いている会社をやめるつもりがありますか。(または)今の事業をやめるつもりがありますか。

WLKEEPJA

- | | | | |
|-------------------------|-------------------------|---------------------------|------------|
| 1
(ア)
近いうちにやめるつもり | 2
(イ)
当分やめるつもりはない | 3
(ウ)
まったくやめるつもりはない | 4
わからない |
|-------------------------|-------------------------|---------------------------|------------|

問 8〔回答票 13〕昨年 1 年間のあなたの主な仕事からの収入はいくらでしたか。税金、社会保険料、その他が引かれる前の額をお答えください。調査員注：尋ねられたら「残業額も含む」と答える。

SZINCOMX

- | | | |
|---------------------|-------------------------|-----------------|
| 1 (ア) なし | 13 (ス) 850~1,000 万円未満 | |
| 2 (イ) 70 万円未満 | 14 (セ) 1,000~1,200 万円未満 | |
| 3 (ウ) 70~100 万円未満 | 15 (ソ) 1,200~1,400 万円未満 | |
| 4 (エ) 100~130 万円未満 | 16 (タ) 1,400~1,600 万円未満 | |
| 5 (オ) 130~150 万円未満 | 17 (チ) 1,600~1,850 万円未満 | |
| 6 (カ) 150~250 万円未満 | 18 (ツ) 1,850~2,300 万円未満 | |
| 7 (キ) 250~350 万円未満 | 19 (テ) 2,300 万円以上 | → (19 の場合、具体的に) |
| 8 (ク) 350~450 万円未満 | | 約 _____ 万円 |
| 9 (ケ) 450~550 万円未満 | 20 回答したくない | SZHIINCX |
| 10 (コ) 550~650 万円未満 | 21 わからない | |
| 11 (サ) 650~750 万円未満 | | |
| 12 (シ) 750~850 万円未満 | | |

問 9-1〔回答票 14〕あなたの現在の主な給料や収入の形態はこの中のどれに該当しますか。また、支払われ方とのおおよその金額（税金、社会保険料、その他引かれる前の額）を教えてください。ただし残業手当は除きます。

TP5PAY 調査員注：選択肢 1～7にも（マル）をつける。

支払方法ではなく、給与や報酬の決定方法のこと。例）日給の月払いは「2 日給」に（マル）
 自営業や出来高制の内職などは「6 他の支払方法」だが、自営業は仕事内容により、日給・時間給などもある。

SZPAYHRX	1 (ア) 時間給	→	<input type="text" value="万"/>	,	<input type="text"/>	,	<input type="text"/>	,	<input type="text"/>	円
SZPAYDYX	2 (イ) 日給	→	<input type="text" value="万"/>	,	<input type="text"/>	,	<input type="text"/>	,	<input type="text"/>	円
SZPAYWKX	3 (ウ) 週給	→	<input type="text" value="万"/>	,	<input type="text"/>	,	<input type="text"/>	,	<input type="text"/>	円
SZPAYMOX	4 (エ) 月給	→	<input type="text" value="万"/>	,	<input type="text"/>	,	<input type="text"/>	,	<input type="text"/>	円
SZPAYYRX	5 (オ) 年俸	→	<input type="text" value="億"/>	,	<input type="text"/>	,	<input type="text"/>	,	<input type="text"/>	円
	6 (カ) 他の支払い方法		<input type="text" value="(できるだけ詳しく具体的に。)"/>							
	7 わからない									

問 9-2 今お答えいただいた仕事以外に先週、収入をとまなう仕事をしましたか、またはすることになっていましたか。

XSJB1WK

1 はい	2 いいえ
↓	→ < 6 ページ問 10 へ >

問 9-3 その他の収入の仕事を、先週合計何時間しましたか。またはすることになっていましたか。

SZSJBHWK

<input type="text" value=""/>	時間
-------------------------------	----

(全員に)

問 10〔回答票 15〕あなたは、これまで正規の社員・職員としていくつの会社・組織で働きましたか。現在正規の社員・職員として働いている方は、それも含めてください。

XNUMCOWK

- | | |
|-------------------------------------|-------------|
| 1 (ア) 0 社 (これまで正規の社員・職員として働いたことはない) | 5 (オ) 4 社 |
| 2 (イ) 1 社 | 6 (カ) 5 社 |
| 3 (ウ) 2 社 | 7 (キ) 6 社以上 |
| 4 (エ) 3 社 | 8 わからない |

調査員注：問 1-1 で「1 (ア) 仕事をした」、「2 (イ) 仕事をするようになっていたが、病気、休暇などで先週は仕事を休んだ」と回答した人は、8 ページ問 15 へ。仕事をしていない人、つまり問 1-1 で「3 (ウ) 仕事をしていない」を選択した人のみに問 14 まで回答してもらう。

問 11-1〔回答票 16〕先週のあなたはこの中のどれにあたりますか。

TP5UNEMP

- | | | | | | |
|-----------------|-----------------------------|----------------|---------------------------|------------------------|------------|
| 1
(ア)
失業中 | 2
(イ)
定年などで
仕事をやめた | 3
(ウ)
学生 | 4
(エ)
主に
家事をしている | 5
(オ)
その他
() | 6
わからない |
|-----------------|-----------------------------|----------------|---------------------------|------------------------|------------|
- <問 12-1 へ>
↓
→ <問 12-1 へ>

問 11-2〔回答票 17〕『家事という仕事についている』と考えた場合、あなたは現在の家事の仕事にどの程度満足していますか。

ST5HSWK

- | | | | | | |
|--------------------|--------------------------------|---------------------------|-------------------------------|-------------------|------------|
| 1
(ア)
満足している | 2
(イ)
どちらかといえば
満足している | 3
(ウ)
どちらとも
いえない | 4
(エ)
どちらかといえば
不満である | 5
(オ)
不満である | 6
わからない |
|--------------------|--------------------------------|---------------------------|-------------------------------|-------------------|------------|

問 12-1 あなたは、これまでに収入をとまなう仕事をしたことがありますか。

XWORK

- | | |
|------|-------|
| 1 はい | 2 いいえ |
|------|-------|
- ↓
→ <8 ページ問 14 へ>

問 12-2 あなたは、その仕事を 1 年以上続けましたか。

XWORK1Y

- | | |
|------|-------|
| 1 はい | 2 いいえ |
|------|-------|
- ↓
→ <8 ページ問 14 へ>

問 12-3 最後に収入をとまなう仕事をやめたのはいつですか。

WHNSTPWK

調査員注：西暦に直す。

--	--	--	--

年

最後の主な収入を得ていた仕事についてお聞きします。

調査員注：官公庁に勤めていた回答者にも、問 13 すべてに回答してもらう。

問 13-1〔回答票 18〕あなたが、その仕事をやめた最も大きな理由は何ですか。

XXSTPJ B

- | | |
|----------------------------|------------------------|
| 1 (ア) 定年など退職 (引退) する年齢になった | 8 (ク) 仕事や労働条件等が不満だったので |
| 2 (イ) 早期退職 (引退) を選んだ | 9 (ケ) 開業や転職のため |
| 3 (ウ) 早期退職 (引退) をさせられた | 10 (コ) 家族の介護のため |
| 4 (エ) 健康上の理由で働けなくなった | 11 (サ) 結婚したため |
| 5 (オ) 会社が倒産したり、職場が閉鎖された | 12 (シ) 出産・育児のため |
| 6 (カ) 解雇された | 13 (ス) その他 () |
| 7 (キ) 雇用期間や契約期間が終了した | 14 わからない |

問 13-2〔回答票 19〕その仕事は、大きく分けて、この中のどれにあたりますか。

調査員注：1 (ア)「経営者」と 10 (コ)「自営業主」のどちらを選択するかは、回答者自身の判断に任せる。

TP12LST J

- | | |
|-----------------------|----------------------|
| 1 (ア) 経営者・役員 | 8 (ク) 臨時雇用・パート・アルバイト |
| 2 (イ) 常時雇用の一般従業者 役職なし | 9 (ケ) 派遣社員 |
| 3 (ウ) " 職長、班長、組長 | 10 (コ) 自営業主・自由業者 |
| 4 (エ) " 係長、係長相当職 | 11 (サ) 家族従業者 |
| 5 (オ) " 課長、課長相当職 | 12 (シ) 内職 |
| 6 (カ) " 部長、部長相当職 | 13 わからない |
| 7 (キ) " 役職はわからない | |

問 13-3 あなたが働いていた場所 (工場、事務所、商店、病院などの事業所) はどのような事業をしていましたか。例えば野菜の販売、自動車の製造、旅館、銀行の支店など、具体的にお聞かせください。

XXLSTWPL

(できるだけ詳しく具体的に。会社名は不可。)

問 13-4 あなたはそこでどのような仕事をしていましたか。仕事の内容を具体的にお聞かせください。(例えば、小学校教員、塾の講師、農作業、バスの運転、自動車の修理、スーパーのレジ、銀行の経理、コンピュータのプログラマー、営業事務、外回り営業.....というように)

XXLSTJ B

(できるだけ詳しく具体的に。)

問 13-5〔回答票 20〕あなたが最後についていた仕事では、会社・組織全体で従業員(働いていた人)は何人くらいでしたか。あなた自身、家族従業者、パートタイムの方も含めてお答えください。

SZSTFLSA

- | | | |
|-----------------|-------------------|------------------------|
| 1 (ア) 1 人 | 5 (オ) 30 ~ 99 人 | 9 (ケ) 1,000 ~ 1,999 人 |
| 2 (イ) 2 ~ 4 人 | 6 (カ) 100 ~ 299 人 | 10 (コ) 2,000 ~ 9,999 人 |
| 3 (ウ) 5 ~ 9 人 | 7 (キ) 300 ~ 499 人 | 11 (サ) 1 万人以上 |
| 4 (エ) 10 ~ 29 人 | 8 (ク) 500 ~ 999 人 | 12 (シ) 官公庁 |
| | | 13 わからない |

問 13-6〔回答票 21〕その仕事からの年間の収入はいくらでしたか。税金、社会保険料、その他が引かれる前の額をお答えください。調査員注：尋ねられたら「残業額も含む」と答える。

SZINLST

- | | | |
|-----------------------|---------------------------|-------------------------------|
| 1 (ア) な し | 13 (ス) 850 ~ 1,000 万円未満 | |
| 2 (イ) 70 万円未満 | 14 (セ) 1,000 ~ 1,200 万円未満 | |
| 3 (ウ) 70 ~ 100 万円未満 | 15 (ソ) 1,200 ~ 1,400 万円未満 | |
| 4 (エ) 100 ~ 130 万円未満 | 16 (タ) 1,400 ~ 1,600 万円未満 | |
| 5 (オ) 130 ~ 150 万円未満 | 17 (チ) 1,600 ~ 1,850 万円未満 | |
| 6 (カ) 150 ~ 250 万円未満 | 18 (ツ) 1,850 ~ 2,300 万円未満 | |
| 7 (キ) 250 ~ 350 万円未満 | 19 (テ) 2,300 万円以上 | → (19 の場合、具体的に)
約 _____ 万円 |
| 8 (ク) 350 ~ 450 万円未満 | | |
| 9 (ケ) 450 ~ 550 万円未満 | 20 回答したくない | SZHILST |
| 10 (コ) 550 ~ 650 万円未満 | 21 わからない | |
| 11 (サ) 650 ~ 750 万円未満 | | |
| 12 (シ) 750 ~ 850 万円未満 | | |

問 14 あなたは今後、収入をとまなう仕事につきたいですか。

WLWANTJB

- 1 はい 2 いいえ

(全員に)

問 15 あなたは現在、仕事を探していますか。

DOLOOKJB

- 1 はい 2 いいえ

問 16-1〔回答票 22〕現在、あなたの生計をまかなう収入源は何ですか。あてはまるものをすべて選んでください。

問 16-2〔回答票 22〕そのうち、一番中心となる収入源を 1 つだけ答えてください。

調査員注：問 16-1 ではあてはまるものが 1 つしかなければ、問 16-2 では同じものに をつける。

		問 16-1 あてはまる収入源 すべてに	INCMAIN 問 16-2 中心となる収入源 1 つだけに
INCSELF	(ア) 自分の収入	1	1
INCSP	(イ) 配偶者の収入	2	2
INCPAR	(ウ) 親の収入	3	3
INCFAM	(エ) 配偶者・親以外の家族の収入	4	4
INCPEN	(オ) 年 金	5	5
INCUEB	(カ) 失業保険	6	6
INCSAVE	(キ) 貯 蓄	7	7
INCSOC	(ク) 社会福祉 (生活保護、福祉手当等)	8	8
INCIRR	(ケ) 不定期的な仕事	9	9
INCOTHER	(コ) その他 ()	10	10
INCNOKN	わからない	11	11
INCNOBK	(いずれも選択していない)		

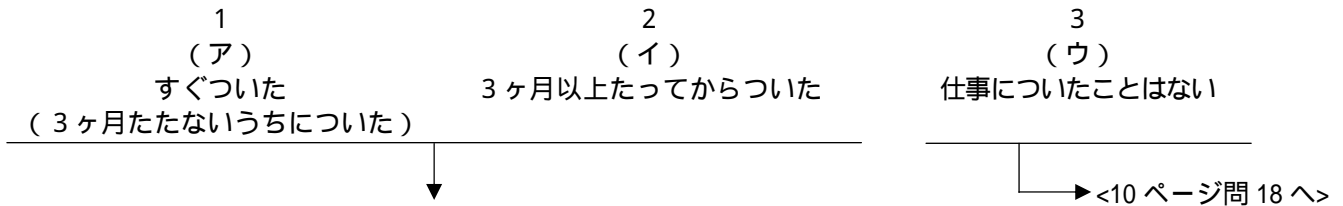
あなたが学校教育終了後、最初についた仕事についておうかがいします。

調査員注：学校を中退している場合は、中退後に最初についた仕事について尋ねる。

兵役は除く。兵役後についた仕事について尋ねる。通学中の就業を、回答者が初めての仕事と思っていれば、それについて尋ねる。官公庁に該当する回答者にも、問 17 すべてに回答してもらう。

問 17-1〔回答票 23〕あなたは、学校教育終了後、すぐに仕事につきましたか。

XGETJOB



問 17-2〔回答票 24〕あなたは、どのようにして、その仕事につきましたか。その主なものを 1 つ答えてください。

HOWJOB

- | | |
|----------------------|----------------------------|
| 1 (ア) 学校の就職指導・紹介で | 6 (カ) 会社に直接応募して(従業先の勧誘を含む) |
| 2 (イ) 公共職業安定所の紹介で | 7 (キ) 家族・親戚の紹介で |
| 3 (ウ) 民間職業紹介所の紹介で | 8 (ク) 知人の紹介で |
| 4 (エ) 人材派遣企業に登録して | 9 (ケ) 自分で起業・創業して |
| 5 (オ) 広告・求人情報誌等を利用して | 10 (コ) 家業を継いだ |
| | 11 わからない |

問 17-3〔回答票 25〕その仕事は、大きく分けて、この中のどれにあたりますか。

調査員注：1(ア)「経営者」と10(コ)「自営業主」のどちらを選択するかは、回答者自身の判断に任せる。

TP12FSTJ

- | | |
|------------------|----------------------|
| 1 (ア) 経営者・役員 | 8 (ク) 臨時雇用・パート・アルバイト |
| 2 (イ) 常時雇用の一般従業者 | 9 (ケ) 派遣社員 |
| 3 (ウ) " 職長、班長、組長 | 10 (コ) 自営業主・自由業者 |
| 4 (エ) " 係長、係長相当職 | 11 (サ) 家族従業者 |
| 5 (オ) " 課長、課長相当職 | 12 (シ) 内職 |
| 6 (カ) " 部長、部長相当職 | 13 わからない |
| 7 (キ) " 役職はわからない | |

問 17-4 あなたが最初に働いていた場所(工場、事務所、商店、病院などの事業所)は、どのような事業をしていましたか。野菜の販売、自動車の製造、旅館、銀行の支店など、具体的にお聞かせください。

XXFSTWP

(できるだけ詳しく具体的に。会社名は不可。)

問 17-5 あなたが最初についた仕事の内容を具体的にお聞かせください。(例えば、小学校教員、塾の講師、農作業、バスの運転、自動車の修理、スーパーのレジ、銀行の経理、コンピュータのプログラマー、営業事務、外回り営業.....というように)

XXFSTJB

(できるだけ詳しく具体的に。)

問 17-6〔回答票 26〕あなたが最初についた仕事では、会社・組織全体で従業員(働いていた人)は何人くらいでしたか。あなた自身、家族従業者、パートタイムの方も含めてお答えください。

SZSTFFST

- | | | |
|--------------|----------------|---------------------|
| 1 (ア) 1人 | 5 (オ) 30~99人 | 9 (ケ) 1,000~1,999人 |
| 2 (イ) 2~4人 | 6 (カ) 100~299人 | 10 (コ) 2,000~9,999人 |
| 3 (ウ) 5~9人 | 7 (キ) 300~499人 | 11 (サ) 1万人以上 |
| 4 (エ) 10~29人 | 8 (ク) 500~999人 | 12 (シ) 官公庁 |
| | | 13 わからない |

(全員に)

問 18 あなたは結婚していますか。

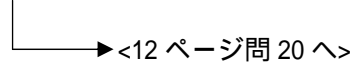
調査員注：本人の判断にまかせるが、尋ねられたら、婚姻届を出していない内縁の関係も含む。

DOMARRY

1 既 婚 (有配偶)

2 既 婚 (離死別)

3 未 婚



ここからはあなたの配偶者(つれ合い)のことについておうかがいします

問 19-1〔回答票 27〕配偶者の方は先週、収入をとまなう仕事をしましたか。この中からあげてください。

SSJB1WK

1

(ア)
仕事をしました



2

(イ)
仕事をもっているが、病気、
休暇などで先週は仕事を休んだ



3

(ウ)
仕事をしていない



問 19-2(a)

配偶者の方は先週何日仕事をしましたか。また、残業を含めて合計何時間しましたか。

問 19-2(b)

通常、配偶者の方は週何日仕事をしていますか。また、残業を含めて通常週合計で何時間していますか。

SSJBDWK

週 日

SSJBHRWK

週 合 計 時間

問 19-3〔回答票 28〕配偶者の方の仕事は、大きく分けて、この中のどれにあたりますか。

調査員注：配偶者が官公庁に勤めている回答者にも、問 19 すべてに回答してもらう。

1(ア)「経営者」と 10(コ)「自営業主」のどちらを選択するかは、回答者自身の判断に任せる。

SSTP12JB

1 (ア) 経営者・役員

8 (ク) 臨時雇用・パート・アルバイト

2 (イ) 常時雇用の一般従業者 役職なし

9 (ケ) 派遣社員

3 (ウ) " 職長、班長、組長

10 (コ) 自営業主・自由業者

4 (エ) " 係長、係長相当職

11 (サ) 家族従業者

5 (オ) " 課長、課長相当職

12 (シ) 内職

5 (オ) " 課長、課長相当職

13 (ス) 仕事についたことがない → <問 20 へ>

7 (キ) " 役職はわからない

14 わからない

問 19-4 配偶者の方が働いている場所(工場、事務所、商店などの事業所)は、どのような事業をしていますか。野菜の販売、自動車の製造、旅館、銀行の支店など、具体的にお聞かせください。

SSXXHQX

(できるだけ詳しく具体的に。会社名は不可。)

問 19-5 配偶者の方は通常、どのような仕事をしていますか。主な収入の仕事の内容を具体的にお聞かせください。(例えば、小学校教員、塾の講師、農作業、バスの運転、自動車の修理、スーパーのレジ、銀行の経理、コンピュータのプログラマー、営業事務、外回り営業.....というように)

SSXXJOB

(できるだけ詳しく具体的に。)

問 19-6 [回答票 29] 配偶者の方が働いている会社・組織全体で、従業員(働いている人)は何人くらいですか。配偶者自身、家族従業者、パートタイムの方も含めてお答えください。

SSSZSTFA

- | | | |
|--------------|----------------|---------------------|
| 1 (ア) 1人 | 5 (オ) 30~99人 | 9 (ケ) 1,000~1,999人 |
| 2 (イ) 2~4人 | 6 (カ) 100~299人 | 10 (コ) 2,000~9,999人 |
| 3 (ウ) 5~9人 | 7 (キ) 300~499人 | 11 (サ) 1万人以上 |
| 4 (エ) 10~29人 | 8 (ク) 500~999人 | 12 (シ) 官公庁 |
| | | 13 わからない |

問 19-7 配偶者の方は現在の会社・組織に通算何年働いていますか。(自営業者は自営業を行なっている期間)

SSSZWKYR

年間

調査員注：1年未満の場合は0(ゼロ)と記入

問 19-8 [回答票 30] 昨年1年間の配偶者の方の主な仕事からの収入はいくらでしたか。税金、社会保険料、その他が引かれる前の額をお答えください。調査員注：尋ねられたら「残業額も含む」と答える。

SSSZINCM

- | | | |
|--------------------|------------------------|---------------------------|
| 1 (ア) なし | 13 (ス) 850~1,000万円未満 | |
| 2 (イ) 70万円未満 | 14 (セ) 1,000~1,200万円未満 | |
| 3 (ウ) 70~100万円未満 | 15 (ソ) 1,200~1,400万円未満 | |
| 4 (エ) 100~130万円未満 | 16 (タ) 1,400~1,600万円未満 | |
| 5 (オ) 130~150万円未満 | 17 (チ) 1,600~1,850万円未満 | |
| 6 (カ) 150~250万円未満 | 18 (ツ) 1,850~2,300万円未満 | |
| 7 (キ) 250~350万円未満 | 19 (テ) 2,300万円以上 | → (19の場合、具体的に) 約 _____ 万円 |
| 8 (ク) 350~450万円未満 | 20 | 回答したくない |
| 9 (ケ) 450~550万円未満 | 21 | わからない |
| 10 (コ) 550~650万円未満 | | |
| 11 (サ) 650~750万円未満 | | |
| 12 (シ) 750~850万円未満 | | |

SSHIINCX

(全員に)

ここからは、あなた自身についておうかがいします。

問 20〔回答票 31〕ここにあげる仕事に関する項目は、あなたにとってどの程度重要であると考えますか。

調査員注：現在仕事をしていない人は、一般論として回答してもらおう。

		(ア)	(イ)	(ウ)	(エ)	(オ)		
		非常に重要である	重要である	どちらでもない	重要でない	まったく重要でない	わからない	
A～Jすべてについて								
IM5SECUR	A	雇用が安定していること	1	2	3	4	5	6
IM5HIPAY	B	高収入であること	1	2	3	4	5	6
IM5PROMO	C	昇進の機会が多いこと	1	2	3	4	5	6
IM5INTRG	D	興味のある仕事であること	1	2	3	4	5	6
IM5INDEP	E	干渉されず、独立した仕事であること	1	2	3	4	5	6
IM5OTHER	F	他の人のためになる仕事であること	1	2	3	4	5	6
IM5SOCTY	G	社会にとって有益な仕事であること	1	2	3	4	5	6
IM5FREE	H	働く時間、日などを自分で決定できる仕事であること	1	2	3	4	5	6
IM5FAMIL	I	仕事と家庭生活を両立できること	1	2	3	4	5	6
IM5TRG	J	教育・訓練の機会が提供されること	1	2	3	4	5	6

問 21〔回答票 32〕わたしたちの社会には上層に位置するグループや下層に位置するグループがあります。

次のような上から下までのスケール(尺度)で、あなたはどこに位置すると思いますか。

OP10LVL

一番上 1 2 3 4 5 6 7 8 9 10 一番下

次に政党支持についておうかがいします。

問 22-1〔回答票 33〕現在、あなたはどの政党を支持していますか。

XX8PLPTY

1	2	3	4	5	6	7	8	9	10
(ア) 自民党	(イ) 民主党	(ウ) 公明党	(エ) 自由党	(オ) 共産党	(カ) 社民党	(キ) 保守党	(ク) その他の 政党()	(ケ) 特に支持する 政党はない	わからない
								↓	↓
									<問 22-4 へ>

問 22-2〔回答票 34〕ふだん好ましいと思っている政党はありますか。

XX9PLPFV

- | | |
|-----------|----------------------|
| 1 (ア) 自民党 | 6 (カ) 社民党 |
| 2 (イ) 民主党 | 7 (キ) 保守党 |
| 3 (ウ) 公明党 | 8 (ク) その他の政党() |
| 4 (エ) 自由党 | 9 (ケ) 特に好ましく感じる政党はない |
| 5 (オ) 共産党 | 10 わからない |

問 22-3〔回答票 35〕あなたが「政党を支持しない」のはどのような理由ですか。

XXWHYNO

- 1 (ア) どの政党も支持したくないから
- 2 (イ) 政党を支持したい気持ちはあるが、支持できる政党がないから
- 3 わからない

次に、あなたのご家族についてうかがいます。

問 26-1〔回答票 39〕あなたはご家族と一緒に住まいますか。

FFRESIDE

- 1 (ア)
家族と一緒に生活
- 2 (イ)
家族から一時的に
離れて生活
- 3 (ウ)
本人のみ
(ひとり暮らし)
- 4 (エ)
その他
(友人などと同居)

→ <問 28 へ>

FFSEPWHY

問 26-2〔回答票 40〕その理由は、次のうちどれですか。

1 (ア) 単身赴任	4 (エ) 老人福祉施設・社会福祉施設に入所
2 (イ) 学業	5 その他の理由・わからない
3 (ウ) 長期入院	6 回答拒否

問 26-3 ご家族はあなたをのぞいて何人ですか。

SZFFONLY

SZFF TTL

家族 人 + 本人 = 合計 人
(1人)

問 26-4 そのうち、単身赴任、学業、長期入院、福祉施設に入所しているなどの理由で、一時的に自宅を出ているご家族の方は何人いらっしゃいますか。

SZFFOUT

人

調査員注：いない場合は0(ゼロ)と記入する。

← 問 27-1「自宅」欄の「2 その他」の 数を一致させる。

問 27-1 今あげていただいたご家族全員について、おうかがいします。

あなたとの続柄、性別、年齢、自宅に住んでいるかどうか、また一時的に自宅を出ている方については、その理由を順におっしゃってください。

調査員注：「続柄」は15ページ下のアフターコード表を参照して質問する。尋ねられたら、婚姻届を出していない内縁の関係も含む。

<記入例>

家族全員が一緒に住んでいる場合：
全員「1 自宅」に
回答者(本人)は単身赴任、
妻と長女は自宅、
長男は学業で家を出ている場合：
妻と長女は「1 自宅」に
長男は「2 その他」に

一時的に自宅を出ている理由
〔回答票 40〕
1 (ア) 単身赴任
2 (イ) 学業
3 (ウ) 長期入院
4 (エ) 老人・社会福祉施設に入所
5 その他の理由・わからない
6 回答拒否

合計の人数分につける

FF**MARK

FF**REL

FF**SEX

FF**AGE

FF**HOME

↓	回答者との続柄	アフターコード 15ページ下の コードを記入	性別	年齢 (9月1日現在)	自宅
①	本人	00	1 男 2 女	歳	
②			1 男 2 女	歳	1 自宅 2 その他
③			1 男 2 女	歳	1 自宅 2 その他
④			1 男 2 女	歳	1 自宅 2 その他
⑤			1 男 2 女	歳	1 自宅 2 その他
⑥			1 男 2 女	歳	1 自宅 2 その他

FF**OUT

一時的に自宅を出ている理由

1	2	3	4	5	6
(ア)	(イ)	(ウ)	(エ)		

SPAGEX 家族：配偶者の年齢

次ページ上へ続く

前ページ下より続く

	回答者との続柄	アフターコード	性別	年齢 (9月1日現在)	自宅	一時的に自宅を出ている理由
		15ページ下の コードを記入				
07		→ <input type="text"/>	1 男 2 女	<input type="text"/> 歳	1 自宅 2 その他	1 2 3 4 5 6 (ア) (イ) (ウ) (エ)
08		→ <input type="text"/>	1 男 2 女	<input type="text"/> 歳	1 自宅 2 その他	1 2 3 4 5 6 (ア) (イ) (ウ) (エ)

家族の人数がこれより多い場合は、補助用紙1(緑色)に記入し、このページにはさんでおく。

問 27-2 今あげたご家族の中で、世帯主はどなたですか。「本人」、「夫」、「母」など、続柄でお答えください。

FFHEAD

アフターコード

→

調査員注：戸籍上ではなく、回答者が世帯主と認識している人のこと。
世帯主は、必ず1名のみをあげてもらう。
このページ下のアフターコード表から記入。

(全員に)

問 28 これまでにお持ちになったお子様は何人ですか。独立した人、亡くなった方も含めてお答えください。

CCNUMTTL

人

調査員注：「養子、連れ子を含むのか」と尋ねられた場合は「実子のみお答え下さい」と答える。

問 29 そのお子様全員の性別、生まれた年、ご健在かどうかをお聞かせください。

調査員注：死亡・不明の場合は生年を聞く。

人数分だけをつける

CC**MARK

CC**MARK	CC**SEX	CC**AGE	CC**BORN		CC**LIVE
	性別	年齢	または	生年	生死
1	1 男 2 女	<input type="text"/> 歳	または	1 大正 2 昭和 3 平成 <input type="text"/> 年 生まれ	← 1 存命 2 死亡 3 不明
2	1 男 2 女	<input type="text"/> 歳	または	1 大正 2 昭和 3 平成 <input type="text"/> 年 生まれ	← 1 存命 2 死亡 3 不明
3	1 男 2 女	<input type="text"/> 歳	または	1 大正 2 昭和 3 平成 <input type="text"/> 年 生まれ	← 1 存命 2 死亡 3 不明
4	1 男 2 女	<input type="text"/> 歳	または	1 大正 2 昭和 3 平成 <input type="text"/> 年 生まれ	← 1 存命 2 死亡 3 不明
5	1 男 2 女	<input type="text"/> 歳	または	1 大正 2 昭和 3 平成 <input type="text"/> 年 生まれ	← 1 存命 2 死亡 3 不明

子どもの人数がこれより多い場合は補助用紙2(黄色)に記入し、このページにはさんでおく。

アフターコード表(アフターコード記入のために利用)

調査員注：養父母・継父母、養子・連れ子も、実親・実子と同じようにアフターコードする。

00 本人			30 孫(男)	40 父	50 兄	60 祖父	
01 夫	11 長男	21 長女	31 孫(女)	41 母	51 弟	61 祖母	71 父母の 兄弟姉妹
02 妻	12 次男	22 次女	32 孫の配偶者	42 義父 (配偶者の父)	52 姉	62 配偶者の祖父	72 父母の 兄弟姉妹の 配偶者
	13 三男	23 三女	33 ひ孫(男)	43 義母 (配偶者の母)	53 妹	63 配偶者の祖母	
	14 長男の妻	24 長女の夫	34 ひ孫(女)	44 兄の妻	54 配偶者の兄	64 兄の子	
	15 次男の妻	25 次女の夫		45 弟の妻	55 配偶者の弟	65 弟の子	
	16 三男の妻	26 三女の夫		46 姉の夫	56 配偶者の姉	66 姉の子	
	17 四男	27 四女		47 妹の夫	57 配偶者の妹	67 妹の子	
	18 四男の妻	28 四女の夫					97 その他・不明

問 30-1〔回答票 41〕あなたが 15 歳の頃のお父さんの仕事についておうかがいします。お父さんの仕事は、大きく分けて、この中のどれにあたりますか。

PPJBTP15

- | | |
|-----------------------|---------------------------|
| 1 (ア) 経営者・役員 | 8 (ク) 臨時雇用・パート・アルバイト |
| 2 (イ) 常時雇用の一般従業者 役職なし | 9 (ケ) 自営業主・自由業者 |
| 3 (ウ) " 職長、班長、組長 | 10 (コ) 家族従業者 |
| 4 (エ) " 係長、係長相当職 | 11 (サ) 内職 |
| 5 (オ) " 課長、課長相当職 | 12 (シ) 働いていなかった →<問 31 へ> |
| 6 (カ) " 部長、部長相当職 | 13 (ス) 父はいなかった →<問 31 へ> |
| 7 (キ) " 役職はわからない | 14 わからない |

問 30-2 お父さんはどのような仕事をしていましたか。仕事の内容を具体的にお聞かせください。(例えば、小学校教員、塾の講師、農作業、バスの運転、自動車の修理、スーパーのレジ、銀行の経理、コンピュータのプログラマー、営業事務、外回り営業.....というように)

PPJBXX15

(できるだけ詳しく具体的に。会社名は不可。)

問 30-3〔回答票 42〕お父さんが働いていた会社・組織全体で従業員(働いていた人)は何人くらいでしたか。

PPJBSZ15

- | | | | | | |
|-----------------|----------------------------|------------------------------|-----------------------------|-----------------|------------|
| 1
(ア)
1 人 | 2
(イ)
小企業
(2~29人) | 3
(ウ)
中企業
(30~299人) | 4
(エ)
大企業
(300人以上) | 5
(オ)
官公庁 | 6
わからない |
|-----------------|----------------------------|------------------------------|-----------------------------|-----------------|------------|

(全員に)

問 31〔回答票 43〕あなたが 15 歳の頃、お母さんは仕事をもって働いていましたか。働いていた場合には、この中のどれにあたりますか。

MMJBTP15

- | | |
|--------------------------|----------------------|
| 1 (ア) 仕事はもっていなかった | 7 (キ) 自営業・家族従業者 農林漁業 |
| 2 (イ) 臨時雇用・パート・アルバイト | 8 (ク) " 農林漁業以外 |
| 3 (ウ) 常時雇用 一般職 役職なし | 9 (ケ) 内職 |
| 4 (エ) " 管理職 | 10 (コ) 経営者・役員 |
| 5 (オ) " 専門的な仕事(看護婦、教師など) | 11 (サ) 母はいなかった |
| 6 (カ) " わからない | 12 わからない |

問 32〔回答票 44〕あなたが最後に通った(または現在通っている)学校は次のどれにあたりますか。あなたの配偶者やご両親についてもわかる範囲でお答えください。なお、中退も卒業と同じ扱いでお答えください。

	XXLSTSCH 本人	SSLSTSCH 配偶者	PPLSTSCH 父親	MMLSTSCH 母親
(ア) 旧制尋常小学校(国民学校を含む)	1	1	1	1
(イ) 旧制高等小学校	2	2	2	2
戦 (ウ) 旧制中学校・高等女学校	3	3	3	3
(エ) 旧制実業学校	4	4	4	4
前 (オ) 旧制師範学校	5	5	5	5
(カ) 旧制高校・旧制専門学校・高等師範学校	6	6	6	6
(キ) 旧制大学・旧制大学院	7	7	7	7
(ク) 新制中学校	8	8	8	8
戦 (ケ) 新制高校	9	9	9	9
(コ) 新制短大・高専	10	10	10	10
後 (サ) 新制大学	11	11	11	11
(シ) 新制大学院	12	12	12	12
わからない	13	13	13	13
配偶者はいない		14		

問 33-1 あなたは最後に通った学校を卒業しましたか。中退しましたか。それとも、現在、在学中ですか。

DOLSTSCH

- 1 卒業 2 中退 3 在学中

問 33-2〔回答票 45〕あなたはここにあげた学校へ通ったことがありますか。あてはまるものをすべて選んでください。ただし、予備校は除きます。

- | | | | | |
|----------------|-----------------|---------------|-----------------------|----------------|
| XSENSHU | XKAKUSHU | XOCCUP | XNOSCH | XNOKNOW |
| 1 | 2 | 3 | 4 | 5 |
| (ア) | (イ) | (ウ) | (エ) | |
| 専修学校・専門学校 | 各種学校 | 公共職業訓練校 | いずれもない | わからない |
| | | | (いずれも選択していない) XNOMARK | |

問 33-3〔回答票 46〕中学 3 年生の頃、あなたの成績は学年の中でどれくらいだったと思われますか。

調査員注：戦前の学校の場合は、尋常小学校（国民学校を含む）の成績を聞く。

OP5SCHPF

- | | | | | | | |
|-----|-------|---------|-------|-----|---------|-------|
| 1 | 2 | 3 | 4 | 5 | 6 | 7 |
| (ア) | (イ) | (ウ) | (エ) | (オ) | | |
| 下の方 | やや下の方 | 真ん中のあたり | やや上の方 | 上の方 | 回答したくない | わからない |

調査員注：問 32 で本人が (ケ) (コ) (サ) (シ) と答えた人（高専は除く）に。

あなたが通った高校についてうかがいます

問 34-1〔回答票 47〕その高校であなたが学んだ学科は何でしたか。2 つ以上の場合は主な学科を 1 つお答えください。

XHSSUB

- | | |
|----------------|---------------------|
| 1 (ア) 普通科 | 5 (オ) 家庭・家政に関する学科 |
| 2 (イ) 工業に関する学科 | 6 (カ) その他の学科（具体的に) |
| 3 (ウ) 商業に関する学科 | 7 わからない |
| 4 (エ) 農業に関する学科 | |

問 34-2〔回答票 48〕その高校では、どのくらいの割合の人が大学・短大に進学しましたか。

XHSRATE

- | | |
|-----------------|-----------------|
| 1 (ア) ほとんど全員 | 4 (エ) 2 ~ 3 割程度 |
| 2 (イ) 7 ~ 8 割程度 | 5 (オ) ほとんどいない |
| 3 (ウ) 半数くらい | 6 わからない |

調査員注：問 32 で本人が (コ) (サ) (シ) と答えた人（新制短大・高専、新制大学、新制大学院）に。

あなたが最後に通った（または現在通っている）学校（大学院・大学・短大・高専）についてうかがいます。

問 35-1〔回答票 49〕その学校は国立でしたか、公立でしたか、あるいは私立（わたくしりつ）でしたか。

XUPUBLIC

- 1 (ア) 国立 2 (イ) 公立 3 (ウ) 私立 4 わからない

問 35-2〔回答票 50〕その学校でのあなたの主な専攻分野は何でしたか。

調査員注：学部・学科名が専攻分野を表わしていない場合は、実際に専攻した分野を聞く。また例示されていない分野の場合は、その他に具体的に記入する。

XUSUB

- 1 (ア) 理工（理学・工学・農学）
 2 (イ) 社会科学（経済学・経営学・商学・法学・政治学・社会学）
 3 (ウ) 人文科学（文学・外国語・哲学・歴史学・心理学）
 4 (エ) 教育
 5 (オ) 家政
 6 (カ) 保健（医学・歯学・薬学）
 7 (キ) その他（具体的に)
 8 わからない

(全員に) あなたの結婚歴についておうかがいします。

問 36-1 あなたが最初に結婚した時の年齢はいくつでしたか。

調査員注：本人の判断にまかせるが、尋ねられたら、内縁関係は含まない。問 18、問 27-1 と矛盾があっても構わない。

XMARRY

1 <input style="width: 50px; height: 20px;" type="text"/> 歳の時に結婚した AGE1MG	2 これまで一度も結婚していない	3 わからない
↓	↓	↓
	→	→ <19 ページ問 37 へ>

問 36-2 あなたは、これまでに離婚をしたことがありますか。(あると答えた者に)何回しましたか。

XDIV

1 ある <input style="width: 50px; height: 20px;" type="text"/> 回 FQXDIV	2 ない	3 わからない
↓	↓	↓
	→	→ <問 36-4 へ>

問 36-3 離婚した時の年齢はいくつでしたか。その後、再婚しましたか。

(再婚した者に)それは何歳の時でしたか。

(1回目)	<input style="width: 50px; height: 20px;" type="text"/> AGE1DIV	歳の時に離婚した	→	再婚	{ 1 した 2 しない }	<input style="width: 50px; height: 20px;" type="text"/> AGEMG1DV	歳の時
(2回目)	<input style="width: 50px; height: 20px;" type="text"/> AGE2DIV	歳の時に離婚した	→	再婚	{ 1 した 2 しない }	<input style="width: 50px; height: 20px;" type="text"/> AGEMG2DV	歳の時

問 36-4 あなたは、これまでに配偶者の方と死別したことがありますか。

(あると答えた者に)何回しましたか。

XWIDOW

1 ある <input style="width: 50px; height: 20px;" type="text"/> 回 FQWDW	2 ない	3 わからない
↓	↓	↓
	→	→ <19 ページ問 37 へ>

問 36-5 死別した時の年齢はいくつでしたか。その後、再婚しましたか。

(再婚した者に)それは何歳の時でしたか。

(1回目)	<input style="width: 50px; height: 20px;" type="text"/> AGE1WDW	歳の時に死別した	→	再婚	{ 1 した 2 しない }	<input style="width: 50px; height: 20px;" type="text"/> AGEMG1WD	歳の時
(2回目)	<input style="width: 50px; height: 20px;" type="text"/> AGE2WDW	歳の時に死別した	→	再婚	{ 1 した 2 しない }	<input style="width: 50px; height: 20px;" type="text"/> AGEMG2WD	歳の時

(全員に) あなたの世帯収入についておうかがいします。

問 37〔回答票 51〕昨年 1 年間のあなたの世帯収入はどのくらいですか。税金を差し引く前の収入でお答えください。株式配当、年金、不動産収入などすべての収入を合わせてください。この中のどれにあてはまりますか。調査員注：尋ねられたら「残業額も含む」と答える。

SZHSINCM

- | | |
|---------------------|-------------------------------|
| 1 (ア) なし | 13 (ス) 850～1,000 万円未満 |
| 2 (イ) 70 万円未満 | 14 (セ) 1,000～1,200 万円未満 |
| 3 (ウ) 70～100 万円未満 | 15 (ソ) 1,200～1,400 万円未満 |
| 4 (エ) 100～130 万円未満 | 16 (タ) 1,400～1,600 万円未満 |
| 5 (オ) 130～150 万円未満 | 17 (チ) 1,600～1,850 万円未満 |
| 6 (カ) 150～250 万円未満 | 18 (ツ) 1,850～2,300 万円未満 |
| 7 (キ) 250～350 万円未満 | 19 (テ) 2,300 万円以上 |
| 8 (ク) 350～450 万円未満 | → (19 の場合、具体的に)
約 _____ 万円 |
| 9 (ケ) 450～550 万円未満 | 20 回答したくない |
| 10 (コ) 550～650 万円未満 | 21 わからない |
| 11 (サ) 650～750 万円未満 | |
| 12 (シ) 750～850 万円未満 | |

SZHSHINC

次に支出についておうかがいします。

問 38〔回答票 52〕あなたの世帯全体で、昨年 1 年間に住宅にかかった支出は、どのくらいですか。おおよその額をお教えてください。

調査員注：(含むもの) 家賃、地代、ローン返済、自宅マンションの管理費や駐車場代、単身赴任者の家賃、住宅購入の頭金、改築・修繕代

(除くもの) 子どもの下宿代、固定資産税

SZEXHOUS

- | | |
|--------------------|-------------------------------|
| 1 (ア) なし | 9 (ケ) 250～300 万円未満 |
| 2 (イ) 10 万円未満 | 10 (コ) 300～400 万円未満 |
| 3 (ウ) 10～30 万円未満 | 11 (サ) 400～500 万円未満 |
| 4 (エ) 30～50 万円未満 | 12 (シ) 500～600 万円未満 |
| 5 (オ) 50～100 万円未満 | 13 (ス) 600 万円以上 |
| 6 (カ) 100～150 万円未満 | → (13 の場合、具体的に)
約 _____ 万円 |
| 7 (キ) 150～200 万円未満 | 14 回答したくない |
| 8 (ク) 200～250 万円未満 | 15 わからない |

SZEXHIHS

問 39〔回答票 53〕昨年 1 年間にかけた「子ども」の教育費は、あなたの世帯全体でどのくらいですか。おおよその額をお教えてください。ただし、社会人入学の場合は除きます。

調査員注：「子ども」とは、幼児・児童・生徒・学生(大学院生を含む)

子どもの下宿代・仕送りを含む。学生には聞かない(18に)

SZEXED

- | | |
|-------------------|-------------------------------|
| 1 (ア) なし | 10 (コ) 100～200 万円未満 |
| 2 (イ) 3 万円未満 | 11 (サ) 200～300 万円未満 |
| 3 (ウ) 3～5 万円未満 | 12 (シ) 300～400 万円未満 |
| 4 (エ) 5～10 万円未満 | 13 (ス) 400～500 万円未満 |
| 5 (オ) 10～15 万円未満 | 14 (セ) 500 万円以上 |
| 6 (カ) 15～20 万円未満 | → (14 の場合、具体的に)
約 _____ 万円 |
| 7 (キ) 20～30 万円未満 | 15 (ソ) 世帯に「子どもは」いない |
| 8 (ク) 30～50 万円未満 | 16 回答したくない |
| 9 (ケ) 50～100 万円未満 | 17 わからない |
| | 18 本人は学生 |

SZEXHIED

これで終わりです。長時間ありがとうございました。

〔調査員記入〕

F1．回答者はインタビューにどれくらい協力的でしたか。

COOP

- | | |
|---------------|-----------------|
| 1 とても協力的 | 3 それほど協力的ではなかった |
| 2 どちらかといえば協力的 | 4 まったく協力的ではなかった |

F2．回答者の質問への理解度はどうでしたか。

USTAND

- | | |
|--------------|------------|
| 1 非常に良い | 3 あまり良くない |
| 2 どちらかといえば良い | 4 まったく良くない |

F3．質問内容が不明瞭（回答者が理解していない）と思われる質問はどれでしたか。

できるだけ詳しく具体的に。

F4．その他（どんなことでも結構ですから、気づいた点をご記入ください。）

- ・謝礼について
 - ・面接、留置調査の順番についてなど
- できるだけ詳しく具体的に。

下記の調査手順、調査日、調査時刻、調査所要時間も必ず記録して下さい。

《調査手順》		調査員注：調査所要時間は、インタビューの時間であり、調査依頼のための説明時間は含まない。		
面接 留置、留置 面接、 どちらの順で実施したか をつける。		DATE	DURATION	
PROC		調査日	調査時刻	
1 面接 留置		____月____日	開始	時 分
2 留置 面接		MONTH DAY	終了	時 分
			調査所要時間	
			_____分	



文部科学省指定 学術フロンティア推進拠点 研究プロジェクト

生活と意識についての国際比較調査

2003 年 10 月
JGSS-2003 面接調査票

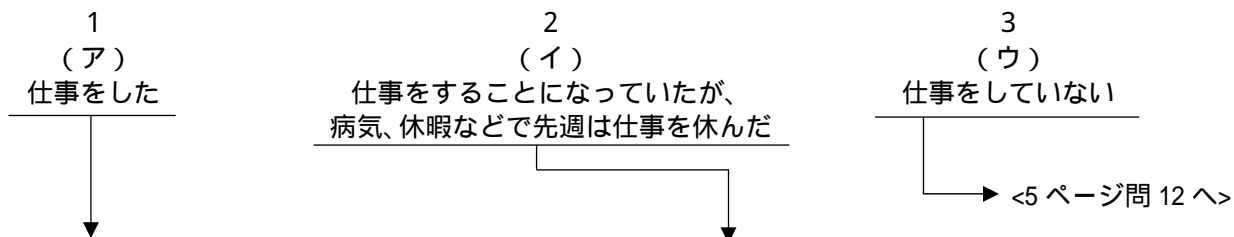
調査企画：大阪商業大学比較地域研究所
東京大学社会科学研究所

IDUSE 識別番号
BLOCK 地域ブロック
PREF 都道府県名
SIZE 市郡規模
SEXA 性別
AGEB 年齢
MARC 配偶者 (DOMARRY の転記)
DRAN アタック状況番号
DOBYEAR 生年
FORM 留置票の種別

まずはじめに、あなたのお仕事について、おうかがいします。

問 1-1 [回答票 1] 先週、あなたは収入をとまなう仕事をしましたか、または仕事をするようになっていましたか。この中からあげてください。

XJOB1WK



2 つ以上仕事をしている方は主な仕事について、おうかがいします。

問 1-2(a)

あなたは主な収入を得る仕事を先週何日しましたか。また、週合計何時間しましたか。そのうち、残業は何時間しましたか。自営業など残業時間があてはまらない方は残業時間の記入は不要です。

2 つ以上仕事をしている方は主な仕事について、おうかがいします。

問 1-2(b)

通常、あなたは主な収入を得る仕事を週何日していますか。また、通常週合計何時間していますか。そのうち残業時間はどれくらいですか。自営業など残業時間があてはまらない方は残業時間の記入は不要です。

XJOBDWK 週 日

XJOBHWK 週 合 計 時間

XOTHWK (内) 残 業 時間

問 2-1 あなたは通常、何曜日に仕事をしますか。働く時間が短い曜日も入れてください。

調査員注：該当する曜日すべてに○をつける

- | | | | | | |
|---------|---|-----|---------|---|---------------------------------|
| DOWKMON | 1 | 月曜日 | DOWKFRI | 5 | 金曜日 |
| DOWKTUE | 2 | 火曜日 | DOWKSAT | 6 | 土曜日 |
| DOWKWED | 3 | 水曜日 | DOWKSUN | 7 | 日曜日 |
| DOWKTHU | 4 | 木曜日 | DOWKVAR | 8 | 週によって働く曜日はまちまち
(いずれも選択していない) |
| | | | DOWNOMK | | |

問 2-2〔回答票 2〕この 1 年間に、連続して 4 日以上休んだことが何回ありましたか。

調査員注：土日などの通常の休日や祝日を含めて 4 日以上の場合も入れる（盆休みや正月、ゴールデンウィークなども含む）。忌引きや本人の病気による休みは入れない。

FQWKOFF

- | | | | | |
|-----|-----|-----|-------|-----|
| 1 | 2 | 3 | 4 | 5 |
| (ア) | (イ) | (ウ) | (エ) | (オ) |
| 1 回 | 2 回 | 3 回 | 4 回以上 | なし |

問 3-1〔回答票 3〕現在、あなたのお住まいから職場までの通勤時間は、片道平均どれくらいですか。

DOCMT

- | | | | |
|---------|---------|---------------|-----------------|
| | 1 | 2 | 3 |
| SZCMTTL | (ア) | (イ) | (ウ) |
| およそ | 時間 | 住まいと
職場は同じ | 日によって
行き先が違う |
| | 分 | | |
| | SZCMTHR | SZCMTMIN | |

問 3-2〔回答票 4〕通勤手段は何ですか。あてはまるものをすべて選んでください。

- | | | | |
|---------|------------|----------|---------------|
| CMTWALK | 1 (ア) 徒歩のみ | CMTTRAIN | 5 (オ) 電車 |
| CMTBCYL | 2 (イ) 自転車 | CMTCAR | 6 (カ) 自動車 |
| CMTMCYL | 3 (ウ) バイク | CMTBOAT | 7 (キ) 船 |
| CMTBUS | 4 (エ) バス | CMTETC | 8 (ク) その他 |
| | | CMTNOMK | (いずれも選択していない) |

(以下、2 つ以上の仕事をしている場合には、あなたの主な仕事についてうかがいます。)

調査員注：官公庁に勤める回答者にも、問 4 すべておよび問 5-1 にも回答してもらう。

問 4-1〔回答票 5〕あなたの仕事は、大きく分けて、この中のどれにあたりますか。

調査員注：1 (ア)「経営者」と 10 (コ)「自営業主」のどちらを選択するかは、回答者自身の判断に任せる。

TP12JOB

- | | |
|-----------------------|----------------------|
| 1 (ア) 経営者・役員 | 8 (ク) 臨時雇用・パート・アルバイト |
| 2 (イ) 常時雇用の一般従業者 役職なし | 9 (ケ) 派遣社員 |
| 3 (ウ) " | 職長、班長、組長 |
| 4 (エ) " | 係長、係長相当職 |
| 5 (オ) " | 課長、課長相当職 |
| 6 (カ) " | 部長、部長相当職 |
| 7 (キ) " | 役職はわからない |
| | 10 (コ) 自営業主・自由業者 |
| | 11 (サ) 家族従業者 |
| | 12 (シ) 内職 |
| | 13 わからない |

問 4-2 あなたが働いている場所(工場、事務所、商店、病院などの事業所)はどのような事業をしていますか。

例えば野菜の販売、自動車の製造、旅館、銀行の支店など、具体的にお聞かせください。

XXWPL

(できるだけ詳しく具体的に。会社名のみは不可。)

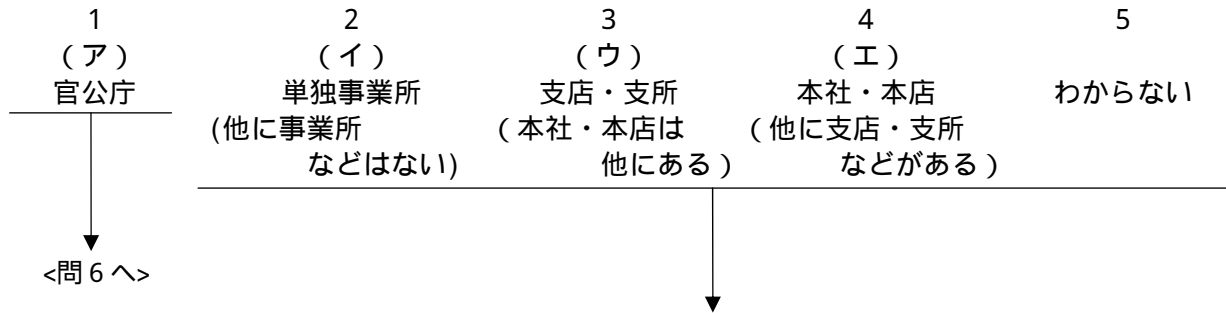
問 4-3 あなたは通常、そこでどのような仕事をしていますか。仕事の内容を具体的にお聞かせください。(例えば、小学校教員、塾の講師、農作業、バスの運転、自動車の修理、スーパーのレジ、銀行の経理、コンピュータのプログラマー、営業事務、化粧品の外回り営業.....というように)

XXJOB

(できるだけ詳しく具体的に。)

問 5-1〔回答票 6〕あなたが働く事業所はこの中のどれにあたりますか。

TP4WPLA



問 5-2〔回答票 7〕従業員(働いている人)は、会社・組織全体で何人くらいですか。あなた自身、家族従業者、パートタイムの方も含めてお答えください。

SZTTLSTA

- | | |
|----------------|---------------------|
| 1 (ア) 1人 | 7 (キ) 300~499人 |
| 2 (イ) 2~4人 | 8 (ク) 500~999人 |
| 3 (ウ) 5~9人 | 9 (ケ) 1,000~1,999人 |
| 4 (エ) 10~29人 | 10 (コ) 2,000~9,999人 |
| 5 (オ) 30~99人 | 11 (サ) 1万人以上 |
| 6 (カ) 100~299人 | 12 わからない |

問 6 あなたは現在の会社・組織に通算何年働いていますか。(自営業者は自営業を行なっている期間)

XJOBYR

年間

調査員注：1年未満の場合は0(ゼロ)と記入。

問 7 仕事の上であなたが管理・監督する人(部下など)がいますか。

DOSTAFF

- | | | |
|------|-------|---------|
| 1 いる | 2 いない | 3 わからない |
|------|-------|---------|

問 8〔回答票 8〕あなたは労働組合に入っていますか。

JOINUNI

- | | | | |
|-------------------------------|---------------------------------|--------------------|------------|
| 1
(ア)
職場の労働組合に
入っている | 2
(イ)
職場以外の労働組合に
入っている | 3
(ウ)
入っていない | 4
わからない |
|-------------------------------|---------------------------------|--------------------|------------|

問 9-1〔回答票 9〕今後1年間にあなたが失業する可能性があると思いますか。

調査員注：自営業主が倒産などで失職する場合も含む。

OP4UNEMP

- | | | | | |
|-------------------|--------------------|-------------------|--------------------|------------|
| 1
(ア)
かなりある | 2
(イ)
ある程度ある | 3
(ウ)
あまりない | 4
(エ)
まったくない | 5
わからない |
|-------------------|--------------------|-------------------|--------------------|------------|

問 9-2〔回答票 10〕もし今の仕事や事業をやめた場合、現在と同じ程度の年収・福利厚生を提供してくれる他の会社に就職することは、どの程度容易だと思いますか。

OP3NEWJB

- | | | | |
|----------|-----------|----------|-------|
| 1
(ア) | 2
(イ) | 3
(ウ) | 4 |
| 非常に容易である | ある程度容易である | 容易ではない | わからない |

問 9-3〔回答票 11〕現在の主な仕事にどのくらい満足していますか。

ST5JOB

- | | | | | | |
|----------|----------------|-----------|---------------|----------|-------|
| 1
(ア) | 2
(イ) | 3
(ウ) | 4
(エ) | 5
(オ) | 6 |
| 満足している | どちらかといえば満足している | どちらともいえない | どちらかといえば不満である | 不満である | わからない |

問 9-4〔回答票 12〕今働いている会社をやめるつもりがありますか。(または)今の事業をやめるつもりがありますか。

WLKEEPJA

- | | | | |
|-------------|-------------|---------------|-------|
| 1
(ア) | 2
(イ) | 3
(ウ) | 4 |
| 近いうちにやめるつもり | 当分やめるつもりはない | まったくやめるつもりはない | わからない |

問 10〔回答票 13〕昨年 1 年間のあなたの主な仕事からの収入はいくらでしたか。税金、社会保険料、その他が引かれる前の額をお答えください。調査員注：尋ねられたら「残業額も含む」と答える。

SZINCOMX

- | | |
|-----------------------|---------------------------------|
| 1 (ア) なし | 13 (ス) 850 ~ 1,000 万円未満 |
| 2 (イ) 70 万円未満 | 14 (セ) 1,000 ~ 1,200 万円未満 |
| 3 (ウ) 70 ~ 100 万円未満 | 15 (ソ) 1,200 ~ 1,400 万円未満 |
| 4 (エ) 100 ~ 130 万円未満 | 16 (タ) 1,400 ~ 1,600 万円未満 |
| 5 (オ) 130 ~ 150 万円未満 | 17 (チ) 1,600 ~ 1,850 万円未満 |
| 6 (カ) 150 ~ 250 万円未満 | 18 (ツ) 1,850 ~ 2,300 万円未満 |
| 7 (キ) 250 ~ 350 万円未満 | 19 (テ) 2,300 万円以上 (19 の場合、具体的に) |
| 8 (ク) 350 ~ 450 万円未満 | → 約 _____ 万円 |
| 9 (ケ) 450 ~ 550 万円未満 | 20 回答したくない |
| 10 (コ) 550 ~ 650 万円未満 | 21 わからない |
| 11 (サ) 650 ~ 750 万円未満 | |
| 12 (シ) 750 ~ 850 万円未満 | |

SZHIINCX

問 11-1 これまでお答えいただいた仕事以外に、あなたは先週、別の仕事をしましたか。またはすることになっていましたか。収入をとらなう仕事についてのみお答えください。

XSJB1WK

- | | |
|------|-----------------|
| 1 はい | 2 いいえ |
| ↓ | → <5 ページ問 13 へ> |

問 11-2 その他の収入の仕事を、先週合計何時間しましたか。またはすることになっていましたか。

SZSJBHWK

- 時間
 ↓
 <5 ページ問 13 へ>

(問 1-1 で「3 (ウ) 仕事をしていない」を選択した人のみに)

問 12 [回答票 14] 先週のあなたはこの中のどれにあたりますか。

TP5UNEMP

1 (ア) 失業中	2 (イ) 定年などで 仕事をやめた	3 (ウ) 学生	4 (エ) 主に家事を している	5 (オ) その他 ()	6 わからない
-----------------	-----------------------------	----------------	---------------------------	------------------------	------------

(全員に)

問 13 あなたは現在、仕事を探していますか。

DOLOOKJB

1 はい	2 いいえ
------	-------

問 14-1 [回答票 15] 現在、あなたの生計をまかなう収入源は何ですか。あてはまるものをすべて選んでください。

問 14-2 [回答票 15] そのうち、一番中心となる収入源を1つだけ答えてください。

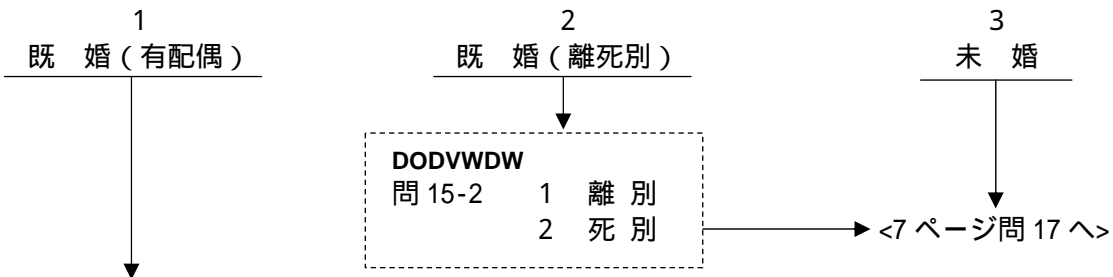
調査員注：問 14-1 であてはまるものが1つしかなければ、問 14-2 では同じものをつける。

	問 14-1 あてはまる収入源 すべてに	INCMAIN 問 14-2 中心となる収入源 1つだけに
INCSELF (ア) 自分の収入	1	1
INCSP (イ) 配偶者の収入	2	2
INCPAR (ウ) 親の収入	3	3
INCFAM (エ) 配偶者・親以外の家族の収入	4	4
INCPEN (オ) 年金	5	5
INCUEB (カ) 失業保険	6	6
INCSAVE (キ) 貯蓄	7	7
INCSOC (ク) 社会福祉(生活保護、福祉手当等)	8	8
INCIRR (ケ) 不定期的な仕事	9	9
INCOTHER (コ) その他()	10	10
INCNOKN わからない	11	11
INCNOBK (いずれも選択していない)		

問 15-1 あなたは結婚していますか。

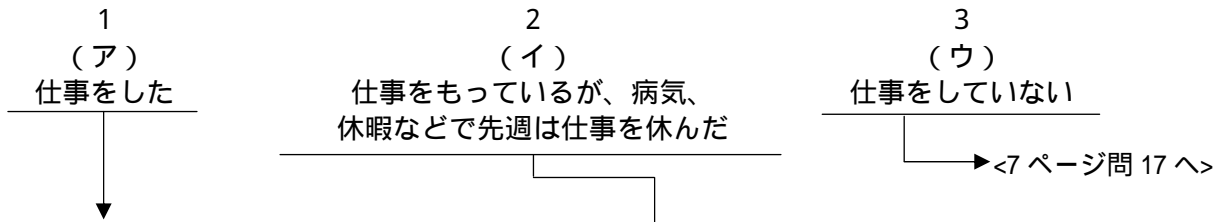
調査員注：本人の判断にまかせるが、尋ねられたら、婚姻届を出していない内縁の関係も含む。

DOMARRY



ここからはあなたの配偶者（つれ合い）のことについておうかがいします

問 16-1〔回答票 16〕配偶者の方は先週、収入をとまなう仕事をしましたか。この中からあげてください。
SSJB1WK



問 16-2(a)
配偶者の方は先週何日仕事をしましたか。
また、残業を含めて合計何時間しましたか。

問 16-2(b)
通常、配偶者の方は週何日仕事をしていますか。
また、残業を含めて通常週合計で何時間していますか。

SSJBDWK

週 日

SSJBHRWK

週 合 計 時間

問 16-3〔回答票 17〕配偶者の方の仕事は、大きく分けて、この中のどれにあたりますか。

調査員注：配偶者が官公庁に勤めている回答者にも、問 16 すべてに回答してもらう。

1(ア)「経営者」と 10(コ)「自営業主」のどちらを選択するかは、回答者自身の判断に任せる。

SSTP12JB

- | | |
|-----------------------|----------------------|
| 1 (ア) 経営者・役員 | 8 (ク) 臨時雇用・パート・アルバイト |
| 2 (イ) 常時雇用の一般従業者 役職なし | 9 (ケ) 派遣社員 |
| 3 (ウ) " 職長、班長、組長 | 10 (コ) 自営業主・自由業者 |
| 4 (エ) " 係長、係長相当職 | 11 (サ) 家族従業者 |
| 5 (オ) " 課長、課長相当職 | 12 (シ) 内職 |
| 6 (カ) " 部長、部長相当職 | |
| 7 (キ) " 役職はわからない | 14 わからない |

問 16-4 配偶者の方が働いている場所（工場、事務所、商店などの事業所）は、どのような事業をしていますか。野菜の販売、自動車の製造、旅館、銀行の支店など、具体的にお聞かせください。

SSXXHQX

(できるだけ詳しく具体的に。会社名のみは不可。)

問 16-5 配偶者の方は通常、どのような仕事をしていますか。主な収入の仕事の内容を具体的にお聞かせください。(例えば、小学校教員、塾の講師、農作業、バスの運転、自動車の修理、スーパーのレジ、銀行の経理、コンピュータのプログラマー、営業事務、化粧品の外回り営業.....というように)

SSXXJOB

(できるだけ詳しく具体的に。)

問 21-1 今あげていただいたご家族全員について、おうかがいします。

あなたとの続柄、性別、年齢、自宅に住んでいるかどうか、また一時的に自宅を出ている方については、その理由を順におっしゃってください。

調査員注: 「続柄」は 8 ページ下のアフターコード表を参照して質問する。続柄は、あくまでも本人にとっての続柄であることに注意する。たとえば、「おばあちゃん」と答えても、本人にとって「母」か「祖母」が確認する。父母や祖父母の場合、本人と配偶者のどちらの父母・祖父母にあたるか確認する。尋ねられたら、婚姻届を出していない内縁の関係も含む。

配偶者の年齢
SPAGEX

<記入例>

家族全員が一緒に住んでいる場合:

全員「1 自宅」に
回答者(本人)は単身赴任、
妻と長女は自宅、

長男は学業で家を出ている場合:

本人は「2 その他」に
妻と長女は「1 自宅」に
長男は「2 その他」に

一時的に自宅を出ている理由

[回答票 24]

- 1 (ア) 単身赴任
- 2 (イ) 学業
- 3 (ウ) 長期入院
- 4 (エ) 老人・社会福祉施設に入所
- 5 その他の理由・わからない
- 6 回答拒否

FF・MARK

合計の人数分に○をつける

FF・MARK	回答者との続柄	FF・REL	FF・SEX	FF・AGE	FF・HOME	FF・OUT 一時的に自宅を出ている理由
		アフターコード 8ページ下の コードを記入	性別	年齢 (9月1日現在)	自宅	
①	本人 →	0 0	1 男 2 女	歳	1 自宅 2 その他	
②	→		1 男 2 女	歳	1 自宅 2 その他 →	1 2 3 4 5 6 (ア)(イ)(ウ)(エ)
③	→		1 男 2 女	歳	1 自宅 2 その他 →	1 2 3 4 5 6 (ア)(イ)(ウ)(エ)
④	→		1 男 2 女	歳	1 自宅 2 その他 →	1 2 3 4 5 6 (ア)(イ)(ウ)(エ)
⑤	→		1 男 2 女	歳	1 自宅 2 その他 →	1 2 3 4 5 6 (ア)(イ)(ウ)(エ)
⑥	→		1 男 2 女	歳	1 自宅 2 その他 →	1 2 3 4 5 6 (ア)(イ)(ウ)(エ)
⑦	→		1 男 2 女	歳	1 自宅 2 その他 →	1 2 3 4 5 6 (ア)(イ)(ウ)(エ)
⑧	→		1 男 2 女	歳	1 自宅 2 その他 →	1 2 3 4 5 6 (ア)(イ)(ウ)(エ)
⑨	→		1 男 2 女	歳	1 自宅 2 その他 →	1 2 3 4 5 6 (ア)(イ)(ウ)(エ)
⑩	→		1 男 2 女	歳	1 自宅 2 その他 →	1 2 3 4 5 6 (ア)(イ)(ウ)(エ)

家族の人数がこれより多い場合は、補助用紙(緑色)に記入し、このページにはさんでおく。

問 21-2 今あげたご家族の中で、世帯主はどなたですか。「本人」、「夫」、「母」など、続柄でお答えください。

FFHEAD

アフターコード

調査員注: 戸籍上ではなく、回答者が世帯主と認識している人のこと。世帯主は、必ず 1 名のみをあげてもら。左ページ下のアフターコード表から記入。

(全員に)

問 22 これまでにお持ちになったお子様は何人ですか。独立した人、亡くなった方も含めてお答えください。

CCNUMTTL

--	--

人

調査員注:「養子、連れ子を含むのか」と尋ねられた場合は「実子のみお答え下さい」と答える。いない場合は0(ゼロ)と記入。

問 23-1〔回答票 25〕あなたが 15 歳の頃のお父さんの仕事についておうかがいします。お父さんの仕事は、大きく分けて、この中のどれにあたりますか。

PPJBTP15

- | | |
|-----------------------|----------------------------|
| 1 (ア) 経営者・役員 | 8 (ク) 臨時雇用・パート・アルバイト |
| 2 (イ) 常時雇用の一般従業者 役職なし | 9 (ケ) 自営業主・自由業者 |
| 3 (ウ) " 職長、班長、組長 | 10 (コ) 家族従業者 |
| 4 (エ) " 係長、係長相当職 | 11 (サ) 内職 |
| 5 (オ) " 課長、課長相当職 | 12 (シ) 働いていなかった → <問 24 へ> |
| 6 (カ) " 部長、部長相当職 | 13 (ス) 父はいなかった → <問 24 へ> |
| 7 (キ) " 役職はわからない | 14 わからない |

問 23-2 お父さんはどのような仕事をしていましたか。仕事の内容を具体的にお聞かせください。(例えば、小学校教員、塾の講師、農作業、バスの運転、自動車の修理、スーパーのレジ、銀行の経理、コンピュータプログラマー、営業事務、化粧品の外回り営業.....というように)

PPJBXX15

(できるだけ詳しく具体的に。会社名のみは不可)

問 23-3〔回答票 26〕お父さんが働いていた会社・組織全体で従業員(働いていた人)は何人くらいでしたか。

調査員注:農業・商店などの自営業の場合は、そこで働いている人数をめでに答えてもらう。

PPJBSZ15

- | | | | | | |
|-----|----------------|------------------|-----------------|-----|-------|
| 1 | 2 | 3 | 4 | 5 | 6 |
| (ア) | (イ) | (ウ) | (エ) | (オ) | |
| 1 人 | 小企業
(2~29人) | 中企業
(30~299人) | 大企業
(300人以上) | 官公庁 | わからない |

(全員に)

問 24〔回答票 27〕あなたが 15 歳の頃、お母さんは仕事をもって働いていましたか。働いていた場合には、この中のどれにあたりますか。

MMJBTP15

- | | |
|--------------------------|----------------------|
| 1 (ア) 仕事はもっていなかった | 7 (キ) 自営業・家族従業者 農林漁業 |
| 2 (イ) 臨時雇用・パート・アルバイト | 8 (ク) " 農林漁業以外 |
| 3 (ウ) 常時雇用 一般職 役職なし | 9 (ケ) 内職 |
| 4 (エ) " 管理職 | 10 (コ) 経営者・役員 |
| 5 (オ) " 専門的な仕事(看護婦、教師など) | 11 (サ) 母はいなかった |
| 6 (カ) " わからない | 12 わからない |

面接調査票 回答票 (サンプル) JGSS-2002

面接調査では、ほとんどの設問において調査対象者に下記のような回答票を示して、該当する番号を答えてもらっている。下記は実際に使用した回答票を縮小したものである。

問 1-1

〔回答票 1〕

(ア) 仕事をした

(イ) 仕事をするようになっていたが、病気、
休暇などで先週は仕事を休んだ

(ウ) 仕事をしていない

問 13-5

〔回答票 20〕

(ア) 1 人

(イ) 2 ~ 4 人

(ウ) 5 ~ 9 人

(エ) 10 ~ 29 人

(オ) 30 ~ 99 人

(カ) 100 ~ 299 人

(キ) 300 ~ 499 人

(ク) 500 ~ 999 人

(ケ) 1,000 ~ 1,999 人


(コ) 2,000 ~ 9,999 人

(サ) 1 万人以上

(シ) 官公庁

問 21

〔回答票 32〕



問 26-1

〔回答票 39〕

(ア) 家族と一緒に生活



(イ) 家族から一時的に
離れて生活



(ウ) 本人のみ
(ひとり暮らし)



(エ) その他
(友人などと同居)

面接調査票 回答票 (サンプル) JGSS-2003

面接調査では、ほとんどの設問において調査対象者に下記のような回答票を示して、該当する番号を答えてもらっている。下記は実際に使用した回答票を縮小したものである。

問 1-1

〔回答票 1〕

(ア) 仕事をした

(イ) 仕事をするようになっていたが、病気、
休暇などで先週は仕事を休んだ

(ウ) 仕事をしていない

問 5-2

〔回答票 7〕

(ア) 1 人

(イ) 2 ~ 4 人

(ウ) 5 ~ 9 人

(エ) 10 ~ 29 人

(オ) 30 ~ 99 人

(カ) 100 ~ 299 人

(キ) 300 ~ 499 人

(ク) 500 ~ 999 人


(ケ) 1,000 ~ 1,999 人

(コ) 2,000 ~ 9,999 人

(サ) 1 万人以上

問 17

〔回答票 20〕




問 20-1

〔回答票 23〕

(ア) 家族と一緒に生活

家族が単身赴任・学生・
入院・入所などで一時的に
離れている場合も含む



(イ) 家族(自宅)から一時的に離れて生活

本人
単身赴任・学生・
入院・入所など



(ウ) 本人のみ
(ひとり暮らし)



(エ) その他
(友人などと同居)

文部省指定 学術フロンティア推進拠点 研究プロジェクト

生活と意識についての国際比較調査

留置調査票
2000年10月

調査企画：大阪商業大学比較地域研究所
東京大学社会科学研究所

Q1 あなたは、どのくらいの頻度で新聞を読みますか。

FQ5NEWSP

1 2 3 4 5
 ほぼ毎日 週数回 週1回程度 それ以下 全く読まない

Q2 あなたは、1ヶ月に何冊くらい本を読みますか。(マンガ、雑誌を除く)

FQ5READ

0 1 2 3 4
 ほとんど読まない 1冊程度 2冊程度 3冊程度 4冊以上

Q3 平均して1日に何時間くらいテレビを見ますか。

HRTV

		時間くらい
--	--	-------

Q4 この2～3年の間に、あなたの経済状態はどう変わりましたか。

OP3ECN3A

1 良くなった 2 悪くなった 3 変わらない

Q5 世間一般と比べて、あなたの世帯収入はどれくらいですか。

OP5FFINX

1 2 3 4 5
 平均より 平均より ほぼ平均 平均より 平均より
 かなり少ない 少ない 多い かなり多い

Q6 あなたが15歳の頃のあなたの世帯の収入は、当時の平均的な世帯と比べて、どうでしたか。

OPFFIX15

1 2 3 4 5
 平均より 平均より ほぼ平均 平均より 平均より
 かなり少ない 少ない 多い かなり多い

Q7 今の日本の社会には、あなたやあなたの家族の生活水準を向上させる機会が、どのくらいありますか。

OP5CHNCA

1 2 3 4 5
 充分にある 少しはある どちらとも あまりない 全くない
 いえない

Q8 生活面に関する以下の項目について、あなたはどのくらい満足していますか。

満 足 ←————→ 不 満

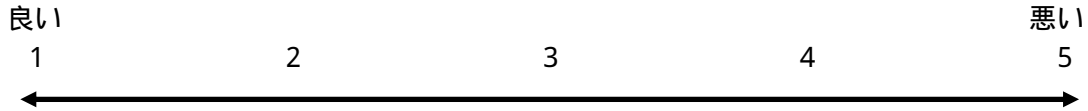
(回答例)		1	2	3	4	5
ST5AREAY	A 住んでいる地域	1	2	3	4	5
ST5LEISY	B 余暇の過ごし方	1	2	3	4	5
ST5LIFEY	C 家庭生活	1	2	3	4	5
ST5ECNY	D 現在の家計の状態	1	2	3	4	5
ST5FRIY	E 友人関係	1	2	3	4	5
ST5HLTHY	F 健康状態	1	2	3	4	5

Q9 あなたは、仕事とかかわりの深い実務講座（資格取得目的など）や仕事とかかわりの少ない教養講座（文化教室など）を受講したことがありますか。

	現在受講 している	現在はしていないが 過去に受講したことがある	受講した ことはない
XLRNJB A 実務講座（資格目的など）.....	1	2	3
XLRNCLTR B 教養講座（文化教室など）.....	1	2	3

Q10 あなたの現在の健康状態は、いかがですか。

OP5HLTHZ



Q11 かりに現在の日本の社会全体を、以下の5つの層に分けるとすれば、あなた自身は、どれに入るとお考えですか。

OP5LEVK

1	2	3	4	5
上	中の上	中の中	中の下	下

Q12 あなたは一般に、三世同居（親・子・孫の同居）は望ましいことだと考えますか。

OP2GNR

1 望ましい	2 望ましくない
--------	----------

Q13 A～Dの意見について、あなたは賛成ですか、反対ですか。

A 一般に、結婚生活がうまくいかず幸せでない場合、子どもにとっては、両親が離婚に踏み切った方がよい。

Q4CCDVY

1 賛成	2 どちらかといえは賛成	3 どちらかといえは反対	4 反対
------	--------------	--------------	------

B 一般に、結婚生活がうまくいかず幸せでない場合、妻にとっては、離婚に踏み切った方がよい。

Q4WWDVY

1 賛成	2 どちらかといえは賛成	3 どちらかといえは反対	4 反対
------	--------------	--------------	------

C 一般に、結婚生活がうまくいかず幸せでない場合、夫にとっては、離婚に踏み切った方がよい。

Q4HHDVY

1 賛成	2 どちらかといえは賛成	3 どちらかといえは反対	4 反対
------	--------------	--------------	------

D 男性も身の回りのことや炊事の仕方を身につけるべきだ。

Q4MNCKY

1 賛成	2 どちらかといえは賛成	3 どちらかといえは反対	4 反対
------	--------------	--------------	------

Q14 あなたは、死後の世界を信じますか。

QAFTRDTH

1 はい	2 いいえ	3 わからない
------	-------	---------

Q21 政府は、個人や企業のすべきことまで、やりすぎているでしょうか。または、もっと多くの役割を担うべきでしょうか。

OP5LGGOZ

政府はもっと多くの
役割を担うべきだ

政府は多くの役割を
担いすぎている

わからない



Q22 次に国民と選挙や政治とのかかわりについての意見があげてあります。A~Dそれぞれについて、あなたのお気持ちに近いものを1つあげてください。

		賛成	どちらかと いえば賛成	どちらかと いえば反対	反対
Q4NOPWR	A 自分のようなふつ々の市民には、 政府のすることに対して、それを 左右する力はない -----	1	2	3	4
Q4GVC MPL	B 政治や政府は複雑なので、自分 は何をやっているのかよく理解で きない -----	1	2	3	4
Q4VOTE	C 選挙では大勢の人々が投票するの だから、自分一人くらい投票しな くてもかまわない -----	1	2	3	4
Q4MDIET	D 国会議員は、大ざっぱに言って、 当選したらすぐ国民のことを考え なくなる -----	1	2	3	4

Q23 以下の問題に対する政府の支出について、あなたはどのように思いますか。

		多すぎる	適 当	少なすぎる	わからない
BD3ENVA	A 環境問題 -----	1	2	3	4
BD3CRIME	B 犯罪の取締 -----	1	2	3	4
BD3EDUC	C 教育 -----	1	2	3	4
BD3SAFTY	D 安全保障 -----	1	2	3	4
BD3ODA	E 海外援助 -----	1	2	3	4
BD3CNSTR	F 道路河川などの土木事業 -----	1	2	3	4
BD3WFR	G 社会保障・年金 -----	1	2	3	4
BD3EMPLY	H 雇用・失業対策 -----	1	2	3	4

Q24 知事候補として女性が立候補した場合に、適任であれば、あなたは彼女に投票しますか。

ELWNGVNR

1 はい 2 いいえ 3 わからない

Q25 あなたに課せられている所得税は、高いと思いますか。

OP6TAXHI

1 2 3 4 5 6 7
低 い やや低い 適 切 やや高い 高 い わからない 課せられていない

Q30 あなたは、次あげる会や組織に入っていますか。

MEMPLTGP	A 政治関係の団体や会 -----	1	はい	2	いいえ
MEMIND	B 業界団体・同業者団体 -----	1	はい	2	いいえ
MEMVLNTR	C ボランティアのグループ -----	1	はい	2	いいえ
MEMCIVIL	D 市民運動・消費者運動のグループ --	1	はい	2	いいえ
MEMRL	E 宗教の団体や会 -----	1	はい	2	いいえ
MEMSPORT	F スポーツ関係のグループやクラブ --	1	はい	2	いいえ
			└───────────▶(具体的に		XXMEMSP)
MEMHOBBY	G 趣味の会(コーラス・写真・山歩きなど)	1	はい	2	いいえ
			└───────────▶(具体的に		XXMEMHOB)

Q31 あなたは、以下の事項をどのくらい行いますか。

		よくする	時々する	あまりしない	全くしない /知らない			
FQ4SHOGI	A 将棋 -----	1	2	3	4
FQ4IGO	B 囲碁 -----	1	2	3	4
FQ4MAJON	C 麻雀 -----	1	2	3	4
FQ4NBS	D ナンバース・ミニロト -----	1	2	3	4
FQ4LOTTO	E 宝くじ -----	1	2	3	4
FQ4HORSE	F 競馬 -----	1	2	3	4
FQ4PACHI	G パチンコ・パチスロ -----	1	2	3	4
FQ4KARA	H カラオケ -----	1	2	3	4
FQ4FISH	I 釣り -----	1	2	3	4
FQ4JOG	J ジョギングやテニスなどのスポーツ -----	1	2	3	4

Q32 あなたは、殴られたり暴行を受けた経験がありますか。

XBEATEN

1 は い 2 い い え

付問(1) それは子どもの時ですか、大人になってからですか。

WHENBEAT

1 子どもの時 2 大人になってから 3 両方

付問(2) それは誰からですか。

WHOMBEAT

1 家族から 2 他人から 3 両方

Q33 あなたの家から1キロ(徒歩15分程度)以内で、夜の一人歩きが危ない場所がありますか。

FEARWALK

1 は い 2 い い え

Q34 過去1年間に、あなたの家は空き巣に入られたことがありますか。

XSTOLN1Y

1 は い 2 い い え

Q35 過去1年間に、力づくで物品を奪い取られたこと(例えば、強盗、恐喝やひったくり)がありますか。

XROBBD1Y

1 はい 2 いいえ

Q36 過去5年間に、深く心に傷を受けるような衝撃的なできごと(例えば、離婚、失業、大きな病気やケガ、身近な人の死)を何回経験しましたか。

XTRAUM5Y

0 1 2 3 4
なし 1回 2回 3回 4回以上

Q37 あなたの町に外国人が増えることに賛成ですか、反対ですか。

QFNRRINCR

1 賛成 2 反対

Q38 あなたは外国人と、次のようなつき合いを、日本国内でしたことがありますか。あればいくつでも選んでください。

- XFNHLLLO 1 近くに住んでいる外国人とあいさつをかわしたことがある
- XFNWORK 2 一緒に働いたことがある
- XFNSTDY 3 学校で一緒に勉強したことがある
- XFNACT 4 サークルや地域で一緒に活動したことがある
- XFNMEAL 5 食事に招待したり、されたりしたことがある
- XFNSTAY 6 自分の家に泊めたり、泊まりにいったことがある
- FFXFNMG 7 自分または家族や親せきが、日本に住んでいる外国人と結婚している
- XFNNOMK (いずれも選択していない)

Q39 一般に、家庭にとって理想的な子どもの数は何人だと思えますか。

APPCCNUM

0 1 2 3 4 5
0人 1人 2人 3人 4人 5人以上
(具体的に__人)
APPCCNMX

Q40 もし、子どもを1人だけもつとしたら、男の子を希望しますか、女の子を希望しますか。

APPCCSXB

1 男の子 2 女の子

Q41 結婚した男女は、名字をどのようにしたらよいとお考えですか。

OP4NAME

- 1 当然、妻が名字を改めて、夫のほうの名字を名のるべきだ
- 2 現状では、妻が名字を改めて、夫のほうの名字を名のったほうがよい
- 3 夫婦は同じ名字を名のるべきだが、どちらが名字を改めてもよい
- 4 わざわざ一方に合わせる必要はなく、夫と妻は別々の名字のままでよい

Q42 最近、墓についていろいろな議論がなされていますが、あなた自身の墓について、どのようにお考えですか。1つだけ をつけてください。

OP7CMTRA

- 1 私の家（実家）の墓に入りたい
- 2 配偶者の家の墓に入りたい
- 3 自分と配偶者の代から始まる墓に入りたい
- 4 自分と配偶者だけの墓に入りたい（ロッカー式の納骨堂を含む）
- 5 自分一人の墓に入りたい（ロッカー式の納骨堂を含む）
- 6 合葬式の共同墓（家族以外の人々を含む）に入りたい
- 7 墓に入らず、海や山への散骨にしたい

付問「共同墓に入りたい」あるいは「墓に入らず散骨にしたい」の理由はなぜですか。
 あてはまるものすべてに をつけて下さい。

- XCMNONE 1 家または個人の墓に入りたいが、墓を守る人がいない
- XCMCARE 2 家または個人の墓に入りたいが、墓のことで子どもをわずらわせたくない
- XCMNATR 3 自然にかえりたい
- XCMSENS 4 家または個人の墓に意味が見いだせない
- XCMETC 5 その他（具体的に_____）
- XCMNOMK（いずれも選択していない）

Q43 次の A~K の意見について、あなたは賛成ですか、反対ですか。

A 夫に十分な収入がある場合には、妻は仕事をもたない方がよい。

Q4WWJBIA

- | | | | |
|----|----------------|----------------|----|
| 1 | 2 | 3 | 4 |
| 賛成 | どちらかといえば
賛成 | どちらかといえば
反対 | 反対 |

B なんととっても女性の幸福は結婚にある。

Q4WNNMGA

- | | | | |
|----|----------------|----------------|----|
| 1 | 2 | 3 | 4 |
| 賛成 | どちらかといえば
賛成 | どちらかといえば
反対 | 反対 |

C 仕事をもつ母親も、専業主婦と同じように、暖かく安定した親子関係を築くことができる。

Q4JBMMFM

- | | | | |
|----|----------------|----------------|----|
| 1 | 2 | 3 | 4 |
| 賛成 | どちらかといえば
賛成 | どちらかといえば
反対 | 反対 |

D 男性も身の回りのことや炊事をすべきだ。

Q4MNCOOK

- | | | | |
|----|----------------|----------------|----|
| 1 | 2 | 3 | 4 |
| 賛成 | どちらかといえば
賛成 | どちらかといえば
反対 | 反対 |

E 夫は外で働き、妻は家庭を守るべきだ。

Q4WWHHX

- | | | | |
|----|----------------|----------------|----|
| 1 | 2 | 3 | 4 |
| 賛成 | どちらかといえば
賛成 | どちらかといえば
反対 | 反対 |

F なんといっても男性の幸福は結婚にある。

Q4MNMGA

1	2	3	4
賛成	どちらかといえば 賛成	どちらかといえば 反対	反対

G 母親が仕事をもつと、小学校へあがる前の子どもによくない影響を与える。

Q4JBMMCC

1	2	3	4
賛成	どちらかといえば 賛成	どちらかといえば 反対	反対

H 結婚しても、必ずしも子どもをもつ必要はない。

Q4NOCCMG

1	2	3	4
賛成	どちらかといえば 賛成	どちらかといえば 反対	反対

I 女性が自立した人間として生きるためには、仕事をもつことが最もよい。

Q4WNJB2L

1	2	3	4
賛成	どちらかといえば 賛成	どちらかといえば 反対	反対

J 妻にとっては、自分の仕事をもつよりも、夫の仕事の手助けをする方が大切である。

Q4WWHPHH

1	2	3	4
賛成	どちらかといえば 賛成	どちらかといえば 反対	反対

K 一般的にいて、結婚していない人よりも結婚している人の方が幸せである。

Q4MGHAPP

1	2	3	4
賛成	どちらかといえば 賛成	どちらかといえば 反対	反対

Q44 「親による体罰は、時により必要である」という意見に、あなたは賛成ですか、反対ですか。

Q5PMSPNK

1	2	3	4	5
賛成	どちらかといえば 賛成	どちらとも いけない	どちらかといえば 反対	反対

Q45 「教師による体罰は、時により必要である」という意見に、あなたは賛成ですか、反対ですか。

Q5TTSPNK

1	2	3	4	5
賛成	どちらかといえば 賛成	どちらとも いけない	どちらかといえば 反対	反対

Q67 家計の管理のことについておたずねします。あなた方ご夫婦の場合は、収入をどのように管理していますか。

RR6ACCT

- 1 夫のこづかい以外は、妻がすべて管理している
- 2 妻のこづかい以外は、夫がすべて管理している
- 3 日常の支出以外は、夫が管理している
- 4 すべての収入をひとつにまとめていて、夫と妻はそれぞれ必要な額をそこから支出している
- 5 夫と妻の収入を一部は一緒にしているが、大部分は夫と妻が別々に管理している
- 6 夫と妻は、それぞれの収入を別々に管理している

ご協力ありがとうございました。担当の調査員にお渡してください。

WEIGHT



文部科学省指定 学術フロンティア推進拠点 研究プロジェクト

生活と意識についての国際比較調査

2001年10月
JGSS-2001 留置調査票

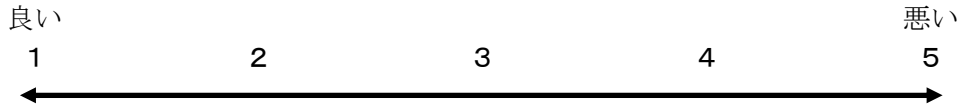
調査企画：大阪商業大学比較地域研究所
東京大学社会科学研究所

Q9 あなたは、仕事とかかわりの深い実務講座（資格取得目的など）や仕事とかかわりの少ない教養講座（文化教室など）を受講したことがありますか。

		現在受講 している		現在はしていないが 過去に受講したことがある		受講した ことはない
XLRNJB	A 実務講座（資格目的など）……→	1	……	2	……	3
XLRNCLTR	B 教養講座（文化教室など）……→	1	……	2	……	3

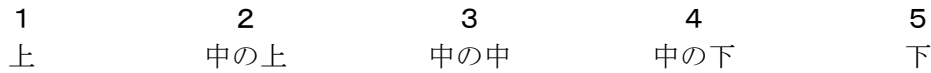
Q10 あなたの現在の健康状態は、いかがですか。

OP5HLTHZ



Q11 かりに現在の日本の社会全体を、以下の5つの層にわけるとすれば、あなた自身は、どれに入るとお思いますか。

OP5LEVK



Q12 あなたは一般に、三世同居（親・子・孫の同居）は望ましいことだと考えますか。

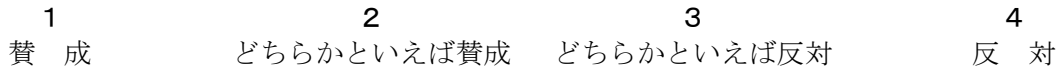
OP2GNR



Q13 A～Dの意見について、あなたは賛成ですか、反対ですか。

A 一般に、結婚生活がうまくいかず幸せでない場合、子どもにとっては、両親が離婚に踏み切った方がよい。

Q4CCDVY



B 一般に、結婚生活がうまくいかず幸せでない場合、妻にとっては、離婚に踏み切った方がよい。

Q4WWDVY



C 一般に、結婚生活がうまくいかず幸せでない場合、夫にとっては、離婚に踏み切った方がよい。

Q4HHDVY



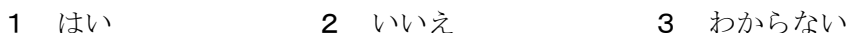
D 男性も身の回りのことや炊事の仕方を身につけるべきだ。

Q4MNCKY



Q14 あなたは、死後の世界を信じますか。

QAFTRDTH



Q20 政府は、個人や企業のすべきことまで、やりすぎているでしょうか。または、もっと多くの役割を担うべきでしょうか。

OP5LGGOZ



Q21 次に国民と選挙や政治とのかかわりについての意見があげてあります。A～D それぞれについて、あなたのお気持ちに近いものを1つあげてください。

			どちらかと 賛成	どちらかと いえば賛成	どちらかと いえば反対	反対		
Q4NOPWR	A 自分のようなふつうの市民には、政府のすることに対して、それを左右する力はない ----->	1	2	3	4
Q4GVCMLP	B 政治や政府は複雑なので、自分には何をやっているのかよく理解できない ----->	1	2	3	4
Q4VOTE	C 選挙では大勢の人々が投票するのだから、自分一人くらい投票しなくてもかまわない ----->	1	2	3	4
Q4MDIET	D 国会議員は、大ざっぱに言って、当選したらすぐ国民のことを考えなくなる ----->	1	2	3	4

Q22 以下の問題に対する政府の支出について、あなたはどのように思いますか。

			多すぎる	適 当	少なすぎる	わからない		
BD3ENVA	A 環境問題 ----->	1	2	3	4
BD3CRIME	B 犯罪の取締 ----->	1	2	3	4
BD3EDUC	C 教育 ----->	1	2	3	4
BD3SAFTY	D 安全保障 ----->	1	2	3	4
BD3ODA	E 海外援助 ----->	1	2	3	4
BD3CNSTR	F 道路河川などの土木事業 ----->	1	2	3	4
BD3WFR	G 社会保障・年金 ----->	1	2	3	4
BD3EMPLY	H 雇用・失業対策 ----->	1	2	3	4

Q23 知事候補として女性が立候補した場合に、適任であれば、あなたは彼女に投票しますか。

ELWNGVNR

1 はい 2 いいえ 3 わからない

Q24 あなたに課せられている所得税は、高いと思いますか。

OP6TAXHI

1 2 3 4 5 6 7

低 い やや低い 適 切 やや高い 高 い わからない 課せられていない

Q29 あなたは、次にあげる会や組織に入っていますか。

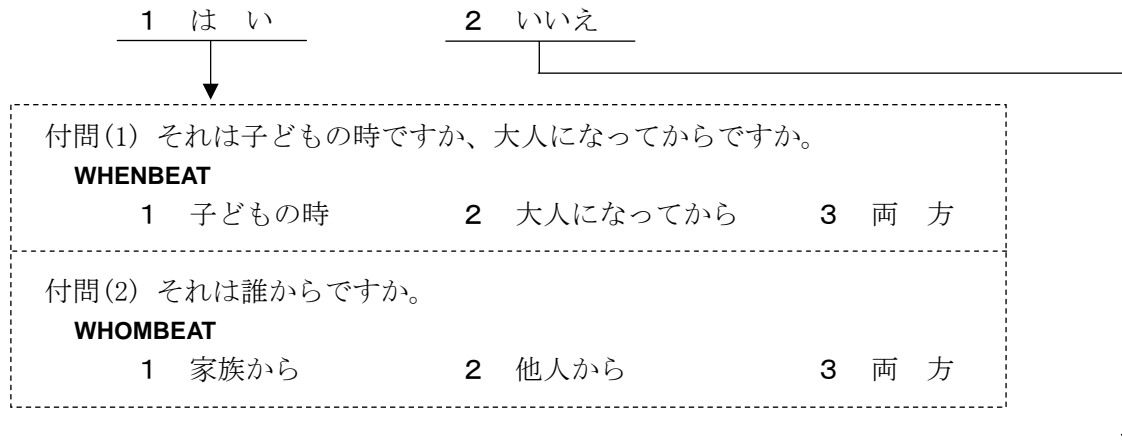
- | | | | | | | |
|-----------------|---------------------------|---|--------------------------------------|-------|---|-----|
| MEMPLTGP | A 政治関係の団体や会 -----> | 1 | はい | | 2 | いいえ |
| MEMIND | B 業界団体・同業者団体 -----> | 1 | はい | | 2 | いいえ |
| MEMVLNTR | C ボランティアのグループ -----> | 1 | はい | | 2 | いいえ |
| MEMCIVIL | D 市民運動・消費者運動のグループ ----> | 1 | はい | | 2 | いいえ |
| MEMRL | E 宗教の団体や会 -----> | 1 | はい | | 2 | いいえ |
| MEMSPORT | F スポーツ関係のグループやクラブ ----> | 1 | はい | | 2 | いいえ |
| | | | └──────────┘ (具体的に XXMEMSP) | | | |
| MEMHOBBY | G 趣味の会 (コーラス・写真・山歩きなど) -> | 1 | はい | | 2 | いいえ |
| | | | └──────────┘ (具体的に XXMEMHOB) | | | |

Q30 あなたは、以下の事項をどのくらい行いますか。

- | | | | | | | | | |
|-----------------|---------------------------|---|-------|------|--------|----------------|-------|---|
| | | | よくする | 時々する | あまりしない | 全くしない
/知らない | | |
| FQ4SHOGI | A 将棋 -----> | 1 | | 2 | | 3 | | 4 |
| FQ4IGO | B 囲碁 -----> | 1 | | 2 | | 3 | | 4 |
| FQ4MAJON | C 麻雀 -----> | 1 | | 2 | | 3 | | 4 |
| FQ4NBS | D ナンバーズ・ミニロト -----> | 1 | | 2 | | 3 | | 4 |
| FQ4LOTTO | E 宝くじ -----> | 1 | | 2 | | 3 | | 4 |
| FQ4TOTO | F サッカーくじ (toto) -----> | 1 | | 2 | | 3 | | 4 |
| FQ4HORSE | G 競馬 -----> | 1 | | 2 | | 3 | | 4 |
| FQ4PACHI | H パチンコ・パチスロ -----> | 1 | | 2 | | 3 | | 4 |
| FQ4KARA | I カラオケ -----> | 1 | | 2 | | 3 | | 4 |
| FQ4FISH | J 釣り -----> | 1 | | 2 | | 3 | | 4 |
| FQ4JOG | K ジョギングやテニスなどのスポーツ -----> | 1 | | 2 | | 3 | | 4 |

Q31 あなたは、殴られたり暴行をうけた経験がありますか。

XBEATEN



Q32 あなたの家から1キロ (徒歩15分程度) 以内で、夜の一人歩きが危ない場所がありますか。

FEARWALK

- 1 はい 2 いいえ

Q33 過去1年間に、あなたの家は空き巣に入られたことがありますか。

XSTOLN1Y

- 1 はい 2 いいえ

Q42 最近、墓についていろいろな議論がなされていますが、あなた自身の墓について、どのようにお考えですか。1つだけ○をつけてください。

OP7CMTRA

- 1 私の家（実家）の墓に入りたい
- 2 配偶者の家の墓に入りたい
- 3 自分と配偶者の代から始まる墓に入りたい
- 4 自分と配偶者だけの墓に入りたい（ロッカー式の納骨堂を含む）
- 5 自分一人の墓に入りたい（ロッカー式の納骨堂を含む）
- 6 合葬式の共同墓（家族以外の人々を含む）に入りたい
- 7 墓に入らず、海や山への散骨にしたい

付問 「共同墓に入りたい」あるいは「墓に入らず散骨にしたい」の理由はなぜですか。
あてはまるものすべてに○をつけて下さい。

- XCMNONE** 1 家または個人の墓に入りたいが、墓を守る人がいない
- XCMCARE** 2 家または個人の墓に入りたいが、墓のことで子どもをわずらわせたくない
- XCMNATR** 3 自然にかえりたい
- XCMSSENS** 4 家または個人の墓に意味が見いだせない
- XCMETC** 5 その他（具体的に_____）
- XCMNOMK** (いずれも選択していない)

Q43 次のA～Kの意見について、あなたは賛成ですか、反対ですか。

A 夫に十分な収入がある場合には、妻は仕事をもたない方がよい。

Q4WWJBIA

- | | | | |
|----|----------------|----------------|----|
| 1 | 2 | 3 | 4 |
| 賛成 | どちらかといえば
賛成 | どちらかといえば
反対 | 反対 |

B なんとんでも女性の幸福は結婚にある。

Q4WNMGGA

- | | | | |
|----|----------------|----------------|----|
| 1 | 2 | 3 | 4 |
| 賛成 | どちらかといえば
賛成 | どちらかといえば
反対 | 反対 |

C 仕事をもつ母親も、専業主婦と同じように、暖かく安定した親子関係を築くことができる。

Q4JBMMFM

- | | | | |
|----|----------------|----------------|----|
| 1 | 2 | 3 | 4 |
| 賛成 | どちらかとい
えば賛成 | どちらかとい
えば反対 | 反対 |

D 男性も身の回りのことや炊事をすべきだ。

Q4MNCOOK

- | | | | |
|----|---------------------|--------------------|----|
| 1 | 2 | 3 | 4 |
| 賛成 | どちらかとい
えはと
賛成 | どちらかとい
えは
反対 | 反対 |

E 夫は外で働き、妻は家庭を守るべきだ。

Q4WWHHX

- | | | | |
|----|--------------------|--------------------|----|
| 1 | 2 | 3 | 4 |
| 賛成 | どちらかとい
えは
賛成 | どちらかとい
えは
反対 | 反対 |

F なんといっても男性の幸福は結婚にある。

Q4MNMGA

1	2	3	4
賛成	どちらかといえば 賛成	どちらかといえば 反対	反対

G 母親が仕事をもつと、小学校へあがる前の子どもによく影響を与える。

Q4JBMMCC

1	2	3	4
賛成	どちらかといえば 賛成	どちらかといえば 反対	反対

H 結婚しても、必ずしも子どもをもつ必要はない。

Q4NOCCMG

1	2	3	4
賛成	どちらかといえば 賛成	どちらかといえば 反対	反対

I 女性が自立した人間として生きるためには、仕事をもつことが最もよい。

Q4WNJB2L

1	2	3	4
賛成	どちらかといえば 賛成	どちらかといえば 反対	反対

J 妻にとっては、自分の仕事をもつよりも、夫の仕事の手助けをする方が大切である。

Q4WWHPHH

1	2	3	4
賛成	どちらかといえば 賛成	どちらかといえば 反対	反対

K 一般的にいて、結婚していない人よりも結婚している人の方が幸せである。

Q4MGHAPP

1	2	3	4
賛成	どちらかといえば 賛成	どちらかといえば 反対	反対

Q44 「親による体罰は、時により必要である」という意見に、あなたは賛成ですか、反対ですか。

Q5PMSPNK

1	2	3	4	5
賛成	どちらかといえば 賛成	どちらとも いけない	どちらかといえば 反対	反対

Q45 「教師による体罰は、時により必要である」という意見に、あなたは賛成ですか、反対ですか。

Q5TTSPNK

1	2	3	4	5
賛成	どちらかといえば 賛成	どちらとも いけない	どちらかといえば 反対	反対

Q55 あなたは、普段お酒を飲みますか。

DO7DRINK

- | | | | | | | |
|------------|----------|-------------|-------------|----------|-------------|------|
| 1 | 2 | 3 | 4 | 5 | 6 | 7 |
| ほとんど
毎日 | 週に
数回 | 週に
1 回程度 | 月に
1 回程度 | 年に
数回 | 年に
1 回程度 | 全くなし |

Q56 あなたは、「臓器提供意思表示カード（ドナーカード）」を持っていますか。

DOCARD

1 持っている

2 持っていない

付問「臓器提供意思表示カード（ドナーカード）」に署名していますか。

DO3SIGN

- 1 臓器提供の意思（一部提供も含む）を表示して、署名している
- 2 臓器提供を希望しない意思を表示して、署名している
- 3 カードは持っているが、署名していない

Q57 あなたは、信仰している宗教がありますか。

DORL

1 ある

2 特に信仰していないが、家の宗教はある

3 ない

付問(1)それは何ですか。

XXRL (具体的に_____)

付問(2)あなたは、自分が熱心な信者だと思いますか。

DO3PIOUS

- 1 熱心である
- 2 まあまあ熱心である
- 3 そんなに熱心ではない

Q58 現在、年金を受け取っている人達に比べて、あなたが老後に受け取る年金の額は、どうなっていると思いますか。

OP5PENSN

- | | | | | | | |
|----------------|---------------|------------|---------------|----------------|-------|----------------|
| 1 | 2 | 3 | 4 | 5 | 6 | 7 |
| かなり良く
なっている | 少し良く
なっている | だいたい
同じ | 少し悪く
なっている | かなり悪く
なっている | わからない | 現在年金を
受けている |

Q59 政治的な考え方を、保守的から革新的までの5段階にわけるとしたら、あなたはどれにあてはまりますか。

OP5RADCA

保守的

革新的

1

2

3

4

5




Q60 次の項目で、あなたが利用しているものすべてに○をしてください。

- DOEMAILJ 1 電子メール (仕事)
- DOEMAILP 2 電子メール (私用)
- DOCOMPJ 3 パソコン (職場で利用)
- DOCOMP 4 パソコン (自宅で利用)
- DONETSB 5 インターネットによるショッピング・バンキング
- DONETSTK 6 インターネットによる株取引
- DOPHS 7 携帯電話または PHS
- DOFAX 8 ファックス
- DONONE (いずれも選択していない)

Q61 あなたは、現在幸せですか。

OP5HAPPZ



Q62 あなたの家には、現在ペットがいますか。

- DOPET 1 はい 2 いいえ → <次ページ Q63 へ>

付問(1)その種類は何ですか。あてはまるものすべてに○をつけてください。

- DODOGE 1 犬(室外で)
- DODOGI 2 犬(室内で)
- DOCAT 3 猫
- DOMAMMAL 4 ウサギやハムスターなどの小型ほ乳類
- DOBIRDA 5 小鳥やニワトリなどの鳥類
- DOFISHA 6 熱帯魚や金魚などの魚類
- DOREPTL 7 カエル・カメ・トカゲなどの両生類／は虫類
- DOINSECT 8 昆虫類
- DOOTHER 9 その他 (具体的に)
- DOPNOMK (いずれも選択していない)

付問(2)ペットは、あなたにとってどのような存在ですか。

		強く そう思う	そう 思う	少しは そう思う	そうは 思わない
PT4RELAA	A 気持ちをなごませてくれる	1	2	3	4
PT4WORTH	B 生活に、はりあいを与えてくれる	1	2	3	4
PT4ALONA	C 孤独感や寂しさを癒 ^{いや} してくれる	1	2	3	4
PT4REGUA	D 世話をすることで、規則正しい生活ができる	1	2	3	4
PT4NEEDA	E ペットは自分を必要としてくれる	1	2	3	4
PT4FFCOA	F 家族とのコミュニケーションに役立つ	1	2	3	4
PT4BEINA	G 生きがいである	1	2	3	4
PT4NETWA	H ペットを通じて人間関係が広がる	1	2	3	4

付問(3)あなたがペットと過ごすのは、平均して1日にどれくらいですか。(世話を含む)

PTCARE

--	--

時間

PTHOUR

--	--

分

PTMIN

Q67 家計の管理のことについておたずねします。あなた方ご夫婦の場合は、収入をどのように管理していますか。

RR6ACCT

- 1 夫のこづかい以外は、妻がすべて管理している
- 2 妻のこづかい以外は、夫がすべて管理している
- 3 日常の支出以外は、夫が管理している
- 4 すべての収入をひとつにまとめていて、夫と妻はそれぞれ必要な額をそこから支出している
- 5 夫と妻の収入を一部は一緒にしているが、大部分は夫と妻が別々に管理している
- 6 夫と妻は、それぞれの収入を別々に管理している

Q68 あなたの配偶者は、家族を介護（1ヶ月以上）したことがありますか。
(あなた自身が配偶者から介護を受けた場合も含みます)

SSCARE

- 1 したことがない
- 2 現在行なっている
- 3 過去に行なったことがある

ご協力ありがとうございました。担当の調査員にお渡してください。

WEIGHT



2002年10月
JGSS-2002 留置調査票

文部科学省指定 学術フロンティア推進拠点 研究プロジェクト

生活と意識についての国際比較調査

調査企画：大阪商業大学比較地域研究所
東京大学社会科学研究所

Q1 あなたは、どのくらいの頻度で新聞を読みますか。

FQ5NEWSP

1 ほぼ毎日 2 週数回 3 週1回程度 4 それ以下 5 全く読まない

Q2 あなたは、1ヶ月に何冊くらい本を読みますか。(マンガ、雑誌を除く)

FQ5READ

0 ほとんど読まない 1 1冊程度 2 2冊程度 3 3冊程度 4 4冊以上

Q3 この2～3年の間に、あなたの経済状態はどう変わりましたか。

OP3ECN3A

1 良くなった 2 悪くなった 3 変わらない

Q4 世間一般と比べて、あなたの世帯収入はどれくらいですか。

OP5FFINX

1 平均よりかなり少ない 2 平均より少ない 3 ほぼ平均 4 平均より多い 5 平均よりかなり多い

Q5 あなたが15歳の頃のあなたの世帯の収入は、当時の平均的な世帯と比べて、どうでしたか。

OPFFIX15

1 平均よりかなり少ない 2 平均より少ない 3 ほぼ平均 4 平均より多い 5 平均よりかなり多い

Q6 今の日本の社会には、あなたやあなたの家族の生活水準を向上させる機会が、どのくらいありますか。

OP5CHNCA

1 充分にある 2 少しはある 3 どちらともいえない 4 あまりない 5 全くない

Q7 生活面に関する以下の項目について、あなたはどのくらい満足していますか。

満足 ←-----→ 不満

(回答例)

○○○○○○○○○

1 2 3 4 5

ST5AREAY	A 住んでいる地域	1	2	3	4	5
ST5LEISY	B 余暇の過ごし方	1	2	3	4	5
ST5LIFEY	C 家庭生活	1	2	3	4	5
ST5ECNY	D 現在の家計の状態	1	2	3	4	5
ST5FRIY	E 友人関係	1	2	3	4	5
ST5HLTHY	F 健康状態	1	2	3	4	5

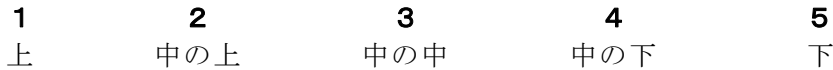
Q8 あなたの現在の健康状態は、いかがですか。

OP5HLTHZ



Q9 かりに現在の日本の社会全体を、以下の5つの層に分けるとすれば、あなた自身は、どれに入ると
 思いますか。

OP5LEVK

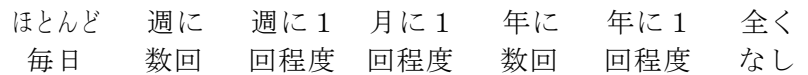


Q10 あなたは一般に、三世同居（親・子・孫の同居）は望ましいことだと考えますか。

OP2GNR

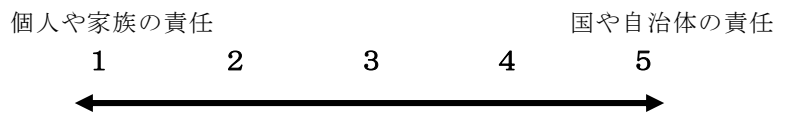


Q11 あなたは、どのくらいの頻度で次のことをしていますか。



FQ7FFDNR	A 家族そろった夕食	→	1	2	3	4	5	6	7
FQ7FRSEE	B 友人との会食や集まり	→	1	2	3	4	5	6	7
FQ7CKDNR	C 夕食の用意	→	1	2	3	4	5	6	7
FQ7WASH	D 洗濯	→	1	2	3	4	5	6	7
FQ7SHOP	E 買い物(日用品や食料品の買い物)	→	1	2	3	4	5	6	7
FQ7CLEAN	F 家の掃除	→	1	2	3	4	5	6	7
FQ7GARB	G ゴミ出し	→	1	2	3	4	5	6	7

Q12 以下の項目は、個人や家族の責任でしょうか、国や地方自治体の責任でしょうか。下記の尺度の
 上の番号（1～5）を1つ選んでください。



OP5SRWFY	A 高齢者の生活保障（生活費）	1	2	3	4	5
OP5SRMDY	B 高齢者の医療・介護	1	2	3	4	5
OP5CCED	C 子どもの教育	1	2	3	4	5
OP5CCARE	D 保育・育児	1	2	3	4	5

Q13 一般的に、人は信用できると思いますか。

OP3TRUST

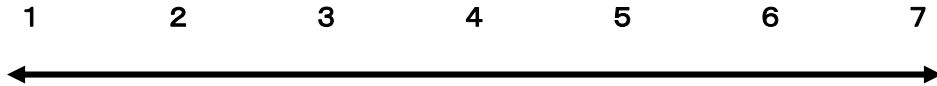
1 はい 2 いいえ 3 場合による

Q14 人間の本性について、あなたはどのようにお考えですか。下記の尺度の上の番号（1～7）を1つ選んでください。

OP7GDEVO

人間の本性は
本来「悪」である

人間の本性は
本来「善」である



Q15 あなたは、次にあげる会や組織に入っていますか。A～Gそれぞれについて、お答えください。

- | | | | | | | | |
|----------|-----------------------|--------|---|----|-------|---|-----|
| MEMPLTGP | A 政治関係の団体や会 | —————> | 1 | はい | | 2 | いいえ |
| MEMIND | B 業界団体・同業者団体 | —————> | 1 | はい | | 2 | いいえ |
| MEMVLNTR | C ボランティアのグループ | —————> | 1 | はい | | 2 | いいえ |
| MEMCIVIL | D 市民運動・消費者運動のグループ | —————> | 1 | はい | | 2 | いいえ |
| MEMRL | E 宗教の団体や会 | —————> | 1 | はい | | 2 | いいえ |
| MEMSPORT | F スポーツ関係のグループやクラブ | —————> | 1 | はい | | 2 | いいえ |
| MEMHOBBY | G 趣味の会（コーラス・写真・山歩きなど） | —————> | 1 | はい | | 2 | いいえ |

XXMEMHOB ↘（具体的に _____）

Q16 次にあげる A～O について、あなたはどれくらい信頼していますか。

- | | | とても
信頼している | 少しは
信頼している | ほとんど
信頼していない | わからない | | | | |
|----------|------------|---------------|---------------|-----------------|-------|-------|---|-------|---|
| TR3CORPZ | A 大企業 | —————> | 1 | | 2 | | 3 | | 4 |
| TR3RLGPZ | B 宗教団体 | —————> | 1 | | 2 | | 3 | | 4 |
| TR3SCHLZ | C 学校 | —————> | 1 | | 2 | | 3 | | 4 |
| TR3BCRAZ | D 中央官庁 | —————> | 1 | | 2 | | 3 | | 4 |
| TR3UNNZ | E 労働組合 | —————> | 1 | | 2 | | 3 | | 4 |
| TR3NWSPZ | F 新聞 | —————> | 1 | | 2 | | 3 | | 4 |
| TR3HSPLZ | G 病院 | —————> | 1 | | 2 | | 3 | | 4 |
| TR3TVZ | H テレビ | —————> | 1 | | 2 | | 3 | | 4 |
| TR3SPCAZ | I 裁判所 | —————> | 1 | | 2 | | 3 | | 4 |
| TR3ACDAZ | J 学者・研究者 | —————> | 1 | | 2 | | 3 | | 4 |
| TR3CGMNZ | K 国会議員 | —————> | 1 | | 2 | | 3 | | 4 |
| TR3CITYZ | L 市区町村議会議員 | —————> | 1 | | 2 | | 3 | | 4 |
| TR3DEFZ | M 自衛隊 | —————> | 1 | | 2 | | 3 | | 4 |
| TR3COPZ | N 警察 | —————> | 1 | | 2 | | 3 | | 4 |
| TR3FINZ | O 金融機関 | —————> | 1 | | 2 | | 3 | | 4 |

Q17 一般に、家庭にとって理想的な子どもの数は何人だと思いますか。

APPCNUM

0 1 2 3 4 5
 0 人 1 人 2 人 3 人 4 人 5人以上(具体的に__人)
 APPCCNMX

Q18 もし、子どもを1人だけもつとしたら、男の子を希望しますか、女の子を希望しますか。

APPCCSXB

1 男の子 2 女の子

Q19 結婚した男女は、名字をどのようにしたらよいとお考えですか。

OP4NAME

- 1 当然、妻が名字を改めて、夫のほうの名字を名のるべきだ
- 2 現状では、妻が名字を改めて、夫のほうの名字を名のったほうがよい
- 3 夫婦は同じ名字を名のるべきだが、どちらが名字を改めてもよい
- 4 わざわざ一方に合わせる必要はなく、夫と妻は別々の名字のままよい

Q20 あなたは、家族を介護（1ヶ月以上）したことがありますか。

XCARE

- 1 したことがない
- 2 現在行なっている
- 3 過去に行なったことがある

Q21 次のA~Iの意見について、あなたは賛成ですか、反対ですか。

		賛成	どちらかといえ ば賛成	どちらかといえ ば反対	反対
Q4DIVOK	A 結婚しても、相手に満足できないときはいつでも離婚すればよい	1	2	3	4
Q4WWJBIA	B 夫に十分な収入がある場合には、妻は仕事をもたない方がよい	1	2	3	4
Q4WNMGA	C なんととっても女性の幸福は結婚にある	1	2	3	4
Q4MNCOOK	D 男性も身の回りのことや炊事をすべきだ	1	2	3	4
Q4WWHHX	E 夫は外で働き、妻は家庭を守るべきだ	1	2	3	4
Q4MNMGA	F なんととっても男性の幸福は結婚にある	1	2	3	4
Q4JBMCC	G 母親が仕事をもつと、小学校へあがる前の子どもによく影響を与える	1	2	3	4
Q4NOCCMG	H 結婚しても、必ずしも子どもをもつ必要はない	1	2	3	4
Q4WWPHH	I 妻にとっては、自分の仕事をもつよりも、夫の仕事の手助けをする方が大切である	1	2	3	4

Q22 あなたは過去1年間に、以下の事項を何回くらい行ないましたか。(8,9)=12

A 宝くじ (ナンバーズやミニロトなどは含まない)

FQLOT	1 買わなかった	2 1～2回	3 3～5回	4 6～10回	5 11～20回	6 21回以上
--------------	--------------------	------------------	------------------	-------------------	--------------------	-------------------

↓

SZLOT 付問 平均して1回にいくら買いますか。
(およそ _____ 円)

B サッカーくじ (toto)

FQTOTO	1 買わなかった	2 1～2回	3 3～5回	4 6～10回	5 11～20回	6 21回以上
---------------	--------------------	------------------	------------------	-------------------	--------------------	-------------------

↓

SZTOTO 付問 平均して1回にいくら買いますか。
(およそ _____ 円)

C 公営ギャンブル (競馬、競輪、競艇など) 1日に複数レースに賭けた場合も1回と数えます。

FQRACE	1 賭けなかった	2 1～2回	3 3～5回	4 6～10回	5 11～20回	6 21回以上
---------------	--------------------	------------------	------------------	-------------------	--------------------	-------------------

↓

NUMRACE 付問(1) 平均して1日に何レース賭けますか。

1	2	3
1～2レース	3～5レース	6レース以上

SZRACE 付問(2) 平均して1レースにいくら賭けますか。
(およそ _____ 円)

D パチンコ・パチスロ

FQPACHI	1 やらなかった	2 1年に数回	3 月に1回程度	4 週に1回程度	5 週に2～3回以上
----------------	--------------------	-------------------	--------------------	--------------------	----------------------

↓

SZPACHI 付問 1日に使う金額の上限は平均していくらですか。
(およそ _____ 円)

Q23 あなたは、以下の事項をどのくらい行ないますか。

		よくする	時々する	あまりしない	全くしない /知らない
FQ4DRIVE	A ドライブ	1	2	3	4
FQ4KARA	B カラオケ	1	2	3	4
FQ4MOVIE	C 映画鑑賞 (ビデオを含む)	1	2	3	4
FQ4MUSIC	D 音楽鑑賞 (CD・ラジオ・コンサートなど)	1	2	3	4
FQ4GAME	E テレビゲーム (PCゲーム・携帯用を含む)	1	2	3	4
FQ4GREEN	F 園芸・庭いじり	1	2	3	4
FQ4SHOGI	G 将棋	1	2	3	4
FQ4IGO	H 囲碁	1	2	3	4
FQ4MAJON	I 麻雀	1	2	3	4
FQ4NBS	J ナンバーズ・ミニロト	1	2	3	4

Q24 あなたは現在、定期的に運動やスポーツ (ウォーキング、水泳、野球など) を行なっていますか。

FQSPORT

1 週に数回以上 2 週に1回程度 3 月に1回程度 4 年に数回程度 5 ほとんどしない

XXSPORT

付問 どのようなスポーツをしていますか。

(具体的に _____)

Q25 あなたの家から1キロ (徒歩15分程度) 以内で、夜の一人歩きが危ない場所がありますか。

FEARWALK

1 はい 2 いいえ

Q26 過去1年間に、あなたの家は空き巣に入られたことがありますか。

XSTOLN1Y

1 はい 2 いいえ

Q27 過去1年間に、力づくで物品を奪い取られたこと (例えば、強盗、恐喝やひったくり) がありますか。

XROBBD1Y

1 はい 2 いいえ

Q28 過去5年間に、深く心に傷を受けるような衝撃的なできごと (例えば、離婚、失業、大きな病気やケガ、身近な人の死) を何回経験しましたか。

XTRAUM5Y

0 なし 1 1回 2 2回 3 3回 4 4回以上

Q29 学校は、あなたにとってどのような意義がありましたか。あてはまるものすべてに○をつけてください。在学中の方は、現在通っている学校について、すでに卒業されている方は、最後に通った学校についてお答えください。

- | | | | | | |
|-----------------|----------|-------------|-----------|----------------|-----------------|
| MSBASIC | 1 | 基礎的な知識の習得 | 7 | 先生から生き方を学ぶ | MSTEACHR |
| MSSPEC | 2 | 専門的な知識の習得 | 8 | 就職が有利になった | MSFINDJB |
| MSJSKILL | 3 | 仕事に必要な技能の習得 | 9 | 配偶者との出会い | MSSPOUSE |
| MSQUALF | 4 | 学歴や資格の取得 | 10 | 自由な時間を利用できた | MSFRTIME |
| MSTALENT | 5 | 自分の才能をのばせた | 11 | その他(具体的に_____) | MSETC |
| MSFRIEND | 6 | 友達づくり | 12 | 特に意義はなかった | MSNONE |

「11 その他」の具体的記述から追加した変数	スポーツ・部活動 人間関係・社会性 精神的成長 (いずれも選択していない)	MSSPORT MSHUMAN MSMENTAL MSNOMARK
------------------------	--	--

Q30 教育について次のような意見があります。それぞれについてあなたはどのように思われますか。

- | | | | どちらかと
いえば | どちらかと
いえば | そう
思わない |
|-----------------|--|---|--------------|--------------|------------|
| | | 1 | 2 | 3 | 4 |
| OP4EDABI | A 学歴は、本人の実力によってほぼ決まる → | 1 | 2 | 3 | 4 |
| OP4EDPAR | B 学歴は、親の教育方針によってほぼ決まる → | 1 | 2 | 3 | 4 |
| OP4EDECN | C 学歴は、親の収入や資産などの経済的な
状況によってほぼ決まる → | 1 | 2 | 3 | 4 |
| OP4EDINC | D 高い学歴を得れば、収入面で恵まれる → | 1 | 2 | 3 | 4 |
| OP4EDHI | E 子どもには、できるだけ高い学歴をつけ
させることが重要だ → | 1 | 2 | 3 | 4 |
| OP4EDUNI | F 同じ大卒でも、どの大学を出るかに
よって人生が大きく左右される → | 1 | 2 | 3 | 4 |

Q31 あなたは小学生や中学生の頃に、塾に通ったり、家庭教師についたりしたことがありますか。半年以上の経験があるものすべてに○をつけてください。半年未満またはいずれも経験のない方は、「**4 経験がない**」に○をつけてください。

- | | | | |
|---------------------|----------------|-------------------|----------------|
| XSJUKU | XSTUTOR | XSCORR | XSNONE |
| 1 塾(進学塾や学習塾) | 2 家庭教師 | 3 通信(添削)教育 | 4 経験がない |

(いずれも選択していない) **XSNOMARK**

Q32 あなたやあなたの同居しているご家族の中に、次の症状のある方はいらっしゃいますか。あてはまるものすべてに○をつけてください。

- | | HAATOPI | HAKAFUN | HAZENSOK | HAFOOD | HANONE |
|---------|----------------|----------------|-----------------|---------------|---------------|
| | 1 | 2 | 3 | 4 | 5 |
| A あなた → | アトピー性
皮膚炎 | 花粉症 | ぜんそく | 食物
アレルギー | いずれも
ない |

(いずれも選択していない) **HANOMARK**

- | | FAATOPI | FAKAFUN | FAZENSOK | FAFOOD | FANONE | FANOFF |
|----------|----------------|----------------|-----------------|---------------|---------------|---------------|
| | 1 | 2 | 3 | 4 | 5 | 6 |
| B 同居家族 → | アトピー性
皮膚炎 | 花粉症 | ぜんそく | 食物
アレルギー | いずれも
ない | 同居家族は
いない |

(いずれも選択していない) **FANOMARK**

Q33 不治の病におかされた患者が、痛みを伴わない安楽死を望んでいるとします。その家族も同意している場合に、医者が安楽死を行なえる法律をつくるべきだと思いますか。

QDDKILLA

- 1 はい 2 いいえ 3 わからない

Q34 「政府は、裕福な家庭と貧しい家庭の収入の差を縮めるために、対策をとるべきだ」という意見に、あなたは賛成ですか、反対ですか。

Q5GVEQAA

- 1 賛成 2 どちらかといえ
ば賛成 3 どちらともいえない 4 どちらかといえ
ば反対 5 反対

Q35 あなたは煙草（タバコ）を吸いますか。

DOSMOKEX

- 1 現在吸っている 2 以前は吸っていたがやめた 3 ほとんど／全く吸ったことはない

XQTSMOKE

付問 禁煙しようと努力したことがありますか。

1 はい 2 いいえ

Q36 あなたは、普段お酒を飲みますか。

DO7DRINK

- 1 ほとんど毎日 2 週に数回 3 週に1回程度 4 月に1回程度 5 年に数回 6 年に1回程度 7 全くなし

Q37 あなたは、信仰している宗教がありますか。

DORL

- 1 ある 2 特に信仰していないが、家の宗教はある 3 ない

XXRL

付問(1) それは何ですか。
(具体的に _____)

DO3PIOUS

付問(2) あなたは、自分が熱心な信者だと思いますか。

1 熱心である 2 まあまあ熱心である 3 そんなに熱心ではない

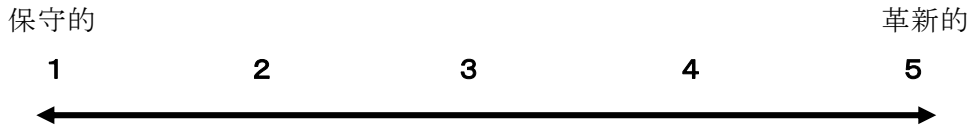
Q38 現在、年金を受け取っている人達に比べて、あなたが老後に受け取る年金の額は、どうなっていると思いますか。

OP5PENSN

- | | | | | | | |
|----------------|---------------|------------|---------------|----------------|-----------|----------------|
| 1 | 2 | 3 | 4 | 5 | 6 | 7 |
| かなり良く
なっている | 少し良く
なっている | だいたい
同じ | 少し悪く
なっている | かなり悪く
なっている | わから
ない | 現在年金を
受けている |

Q39 政治的な考え方を、保守的から革新的までの 5 段階にわけるとしたら、あなたはどれにあてはまりますか。

OP5RADCA




Q40 次の項目で、あなたが利用しているものすべてに○をしてください。

- | | | | |
|----------|----------------------|---------------------------------|-----------------|
| DOEMAILJ | 1 電子メール（仕事） | 5 インターネットによるショッピング・バンキング | DONETSB |
| DOEMAILP | 2 電子メール（私用） | 6 インターネットによる株取引 | DONETSTK |
| DOCOMPJ | 3 パソコン（職場で利用） | 7 携帯電話または PHS | DOPHS |
| DOCOMPJ | 4 パソコン（自宅で利用） | 8 ファックス | DOFAX |
| | | （いずれも選択していない） | DONONE |

Q41 あなたは、現在幸せですか。

OP5HAPPZ



Q42 あなたの町に外国人が増えることに賛成ですか、反対ですか。

QFNRIOCR

- | | | | |
|----------|-----|----------|-----|
| 1 | 賛 成 | 2 | 反 対 |
|----------|-----|----------|-----|

Q43 あなたは日頃、外国人と顔を合わせる機会がありますか。あてはまるものすべてに○をつけてください。

- | | |
|----------|--|
| XFNWORKX | 1 一緒に働いたことがある |
| XFNSTDYX | 2 学校で一緒に勉強したことがある |
| XFNASSOX | 3 友人としてつき合っている／つき合っていた |
| XFNMGX | 4 自分または家族や親せきが、日本に住んでいる外国人と結婚している |
| XFNHLLX | 5 近くに住んでいる外国人とあいさつをしている／していた |
| XFNCLUBX | 6 国際交流などを目的としたサークルや地域の活動と一緒に参加したことがある |
| XFNETCX | 7 その他のサークルや地域の活動と一緒に参加したことがある |
| XFNOMKX | （いずれも選択していない） |

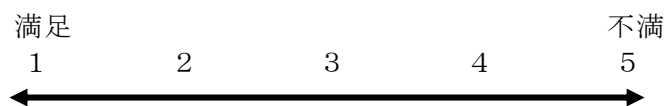
Q44 あなたがよく読む新聞すべてに○をつけてください。

- | | | | |
|----------|------------|----------|--------------------|
| NPASAHI | 1 朝日新聞 | NPHOKKAI | 11 北海道新聞 |
| NPSANKEI | 2 産経新聞 | NPTOKYO | 12 東京新聞 |
| NPNIKKEI | 3 日本経済新聞 | NPCHUNI | 13 中日新聞 |
| NPMAINI | 4 毎日新聞 | NPWESTJP | 14 西日本新聞 |
| NPYOMIUR | 5 読売新聞 | NPJAPAN | 15 Japan Times |
| NPSANSP | 6 サンケイスポーツ | NPGENDAI | 16 日刊ゲンダイ |
| NPSPNIP | 7 スポーツニッポン | NPFUJI | 17 夕刊フジ |
| NPDAYS | 8 デイリースポーツ | NPAKAHAT | 18 赤旗 |
| NPNIKSP | 9 日刊スポーツ | NPSEIKYO | 19 聖教新聞 |
| NPHOUCHI | 10 報知新聞 | NPETC | 20 その他 (具体的に_____) |
| | | NPETCX1 | 「20 その他」の1番目の記述 |
| | | NPETCX2 | 「20 その他」の2番目の記述 |
| | | NPNOMARK | (いずれも選択していない) |

Q45 あなたは、以下の事項をどのくらい行ないますか。

- | | | よくする | 時々する | あまりしない | 全くしない |
|----------|--|------|------|--------|-------|
| FQ4DENKI | A 電気は、こまめに消す → | 1 | 2 | 3 | 4 |
| FQ4WATER | B 節水を心がける → | 1 | 2 | 3 | 4 |
| FQ4MEND | C 故障した物は修理して使う → | 1 | 2 | 3 | 4 |
| FQ4RECYC | D 再生 (リサイクル) の商品を買う
(トイレットペーパー・ノートなど) → | 1 | 2 | 3 | 4 |
| FQ4REFIL | E 詰め替え商品を買う
(洗剤・シャンプーなど) → | 1 | 2 | 3 | 4 |
| FQ4NOYAK | F 無農薬や有機栽培の野菜を買う → | 1 | 2 | 3 | 4 |
| FQ4BAG | G 買物には袋などを持参する → | 1 | 2 | 3 | 4 |
| FQ4PACK | H 包装を簡単にしてもらう
(本のカバー・ラッピングなど) → | 1 | 2 | 3 | 4 |
| FQ4USED | I リサイクルショップなどを利用する
(古着・古本・家具など) → | 1 | 2 | 3 | 4 |
| FQ4BUS | J なるべく公共交通機関を利用する
(バス・電車など) → | 1 | 2 | 3 | 4 |
| FQ4SORT | K ゴミは分別して捨てる → | 1 | 2 | 3 | 4 |
| FQ4TAIHI | L 生ゴミを堆肥にしている → | 1 | 2 | 3 | 4 |

Q46 「国」、「自治体」、「企業」の環境問題への取り組みに、あなたはどのくらい満足していますか。



STECONAT	A 「国」の取り組み	1	2	3	4	5
STECOLOC	B 「自治体」の取り組み	1	2	3	4	5
STECOCO	C 「企業」の取り組み	1	2	3	4	5

Q47 冷蔵庫・洗たく機などを購入する時、あなたにとって次の項目はどの程度重要ですか。A~I のすべてについて、それぞれ最も近いものに○をつけてください。

		非常に重要 ←————→ 全く重要ではない 1 2 3 4 5				
IM5PRICE	A 値段の安さ	1	2	3	4	5
IM5BRAND	B メーカー名	1	2	3	4	5
IM5FUNC	C 色々な機能がついている	1	2	3	4	5
IM5DESN	D 色や形の良さ	1	2	3	4	5
IM5LAST	E 長持ちすること	1	2	3	4	5
IM5SAVE	F 省エネ・省資源である	1	2	3	4	5
IM5RECYC	G 再生利用（リサイクル）ができる	1	2	3	4	5
IM5SERV	H 修理・点検などのアフターサービスが充実	1	2	3	4	5
IM5TRADE	I 無料下取りサービスがある	1	2	3	4	5

Q48 あなたは過去1年間に、定期的にボランティア活動を行なったことがありますか。

XVLREG

1 ある

2 ない

SZVLREG

付問 平均して、1ヶ月にどのくらいの時間を使いましたか。
(月平均 _____ 時間くらい)

Q49 あなたは過去1年間に、不定期にボランティア活動を行なったことがありますか(突発的な事件や災害への支援を含む)。

XVLIRREG

1 ある

2 ない

SZVLIRRG

付問 過去1年間に、合計何日くらい行ないましたか。
(1日30分でも1日と数える)
(年間合計 _____ 日くらい)

Q50 ボランティア活動を実施している団体やグループに、下記のような支援を行なったことがありますか。あなたが過去1年間に行なったものすべてに○をつけてください。

- | | | | |
|----------|---|--------------------------------|---|
| XVLDONAT | 1 | 寄付・募金 | |
| XVLCARD | 2 | ボランティア貯金(郵便局)・寄付金つきクレジットカードの利用 | 「7 その他」の具体的記述から追加した変数
清掃・環境 XVLENV
介護・福祉 XVLWF
文化的奉仕 XVLCUL
労働奉仕 XVLLABOR
指導 XVLTEACH |
| XVLSTAMP | 3 | 寄付金つき切手・はがき・エコカードなどの購入 | |
| XVLUSED | 4 | 古着や毛布などの寄贈 | |
| XVLBAZZR | 5 | バザーへの出品 | |
| XVLBLOOD | 6 | 献血 | |
| XVLETC | 7 | その他 (具体的に_____) | |
| XVLNOMK | | (いずれも選択していない) | |

Q51 あなたは、機会があれば今後ボランティア活動に参加したいと思いますか。

WLVLDO

- 1 ぜひ参加したい 2 できれば参加したい 3 参加したいと思わない

Q52 あなたは、平均して1日に何時間くらいテレビを見ますか。

HRTV

--	--

時間くらい

Q53 あなたは、どのくらいの頻度で1泊以上の旅行(仕事以外)をしますか。

FQ5TRIP

- | | | | | |
|----------|----------|----------|----------|----------|
| 1 | 2 | 3 | 4 | 5 |
| 月に数回 | 月に1回程度 | 年に数回 | 年に1回程度 | 全くなし |

Q54 あなたは、英語でどのくらい会話ができますか。あてはまるものに1つだけ○をつけてください。

ENGTALK

- 1 日常生活や仕事の英会話が、充分できる
- 2 日常生活や仕事の英会話は、なんとかできる程度
- 3 道をたずねたり、レストランで注文できる程度
- 4 あいさつができる程度
- 5 ほとんど話せない

Q55 あなたの英語の読解力は、どのくらいですか。あてはまるものに1つだけ○をつけてください。

ENGREAD

- 1 英語の本や新聞が、スラスラ読める
- 2 英語の本や新聞を、なんとか読める
- 3 短い英語の文章なら読める
- 4 簡単な英単語ならわかる
- 5 ほとんど読めない

Q56 あなたは、日常生活や仕事で英語を使いますか。あてはまるものすべてに○をつけてください。

EUNO

- 1 ほとんど使う機会はない

EUTOKI

- 2 仕事で時々使う

EUYOKU

- 3 仕事でよく使う

EUFRIEND

- 4 外国人の友人や知人との付き合いで使う

EUFAMLY

- 5 家族とのコミュニケーションに使う

EUHOBBY

- 6 趣味・娯楽・海外旅行などで使う

EUETC

- 7 その他 (具体的に_____)

EUCLASS

学校や資格取得で使う

「7 その他」の具体的記述から追加した変数

EUKIDS

子ども(孫)に教える

EUNOMARK

(いずれも選択していない)

Q57 英語について、次のような学習・経験をしたことがありますか。あてはまるものすべてに○をつけてください。

- | | | |
|-----------------|-----------|-----------------------------|
| XECLASS | 1 | 英会話学校や文化教室（カルチャーセンター） |
| XECIRCLE | 2 | 学校・地域・職場などの英会話サークル |
| XEMEDIA | 3 | テレビやラジオの英語教育番組やニュース |
| XESELF | 4 | 英語教材（テープ・ビデオ・CDなど）を使って自分で学習 |
| XESHANAI | 5 | 社内研修（国内で実施） |
| XEOSTRIP | 6 | 海外旅行 |
| XEOSSTDY | 7 | 海外留学や海外研修 |
| XEOSJOB | 8 | 海外での勤務や居住 |
| XEFRIEND | 9 | 外国人の友人や知人との付き合い |
| XENONE | 10 | 上記のいずれも経験はない |
| XENOMARK | | （いずれも選択していない） |

Q58 あなたに課せられている所得税は、高いと思いますか。

OP6TAXHI

- | | | | | | | |
|----------|----------|----------|----------|----------|----------|----------|
| 1 | 2 | 3 | 4 | 5 | 6 | 7 |
| 低い | やや低い | 適切 | やや高い | 高い | わからない | 課せられていない |

Q59 現在いくつかの自治体において、カジノの合法化に関する議論が起こっています。あなたは賛成ですか、反対ですか。一番近いものに○をつけてください。

OPCASINO

- 1** 日本でのカジノの合法化には反対
- 2** 特定の場所に限定するならば、合法化に賛成
- 3** 日本でのカジノの合法化には賛成
- 4** 賛成とも反対とも決められない
- 5** カジノについて、よく知らない

Q60 もし日本にカジノができれば、あなたは行こうと思いますか。

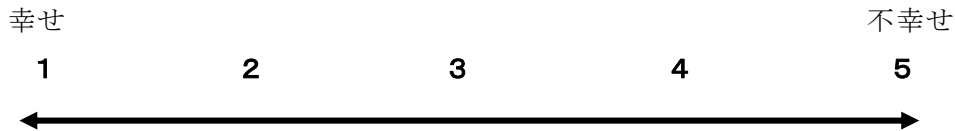
WLCASINO

- | | | |
|-----------------|-------------------|----------------|
| 1 行ってみたい | 2 行こうと思わない | 3 わからない |
|-----------------|-------------------|----------------|

以下は**現在、配偶者（つれ合い）のいらっしゃる方のみ**、お答えください。
 未婚の方や離別・死別された方はこれで終わりです。
 ご協力ありがとうございました。担当の調査員にお渡してください。

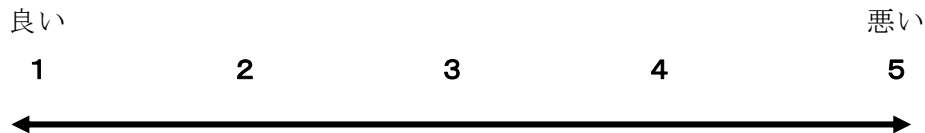
Q61 あなたの結婚生活は、幸せですか。

FF5HAPPZ



Q62 あなたの配偶者の現在の健康状態は、いかがですか。

SS5HLTHZ



Q63 あなたの配偶者は、どのくらいの頻度で次のことをしていますか。

			ほとんど 毎日	週に 数回	週に1 回程度	月に1 回程度	年に 数回	年に1 回程度	全く なし
SSFQ7CK	A 夕食の用意	→	1	2	3	4	5	6	7
SSFQ7WSH	B 洗濯	→	1	2	3	4	5	6	7
SSFQ7SHP	C 買い物(日用品や食料品の買い物)	→	1	2	3	4	5	6	7
SSFQ7CLN	D 家の掃除	→	1	2	3	4	5	6	7
SSFQ7GRB	E ゴミ出し	→	1	2	3	4	5	6	7

Q64 あなたの配偶者は、家族を介護（1ヶ月以上）したことがありますか。

(あなた自身が配偶者から介護を受けた場合も含みます)

SSCARE

- 1 したことがない
- 2 現在行なっている
- 3 過去に行なったことがある

ご協力ありがとうございました。担当の調査員にお渡してください。

WEIGHT



文部科学省指定 学術フロンティア推進拠点 研究プロジェクト

生活と意識についての国際比較調査

2003 年 10 月
JGSS-2003 留置調査票 A 票

調査企画：大阪商業大学比較地域研究所
東京大学社会科学研究所

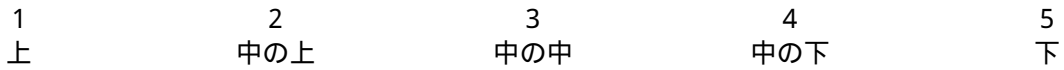
Q8 あなたの現在の健康状態は、いかがですか。

OP5HLTHZ



Q9 かりに現在の日本の社会全体を、以下の5つの層に分けるとすれば、あなた自身は、どれに入りますか。

OP5LEVK



Q10 あなたは一般に、三世同居（親・子・孫の同居）は望ましいことだと考えますか。

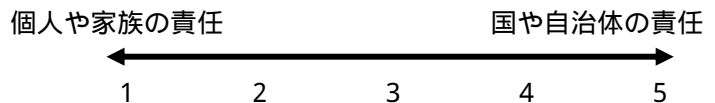
OP2GNR



Q11 あなたは、どのくらいの頻度で次のことをしていますか。

		ほとんど毎日	週に数回	週に1回程度	月に1回程度	年に数回	年に1回程度	全くなし
FQ7FFDNR	A 家族そろった夕食 -----	1	2	3	4	5	6	7
FQ7FRSEE	B 友人との会食や集まり -----	1	2	3	4	5	6	7
FQ7CKDNR	C 夕食の用意 -----	1	2	3	4	5	6	7
FQ7WASH	D 洗濯 -----	1	2	3	4	5	6	7
FQ7SHOP	E 買い物 ----- (日用品や食料品の買い物)	1	2	3	4	5	6	7
FQ7CLEAN	F 家の掃除 -----	1	2	3	4	5	6	7
FQ7GARB	G ゴミ出し -----	1	2	3	4	5	6	7

Q12 以下の項目は、個人や家族の責任でしょうか、国や地方自治体の責任でしょうか。下記の尺度の上の番号（1～5）を1つ選んでください。



OP5SRWFY	A 高齢者の生活保障（生活費）	1	2	3	4	5
OP5SRMDY	B 高齢者の医療・介護	1	2	3	4	5
OP5CCED	C 子どもの教育	1	2	3	4	5
OP5CCARE	D 保育・育児	1	2	3	4	5

Q20 あなたは、次あげる会や組織に入っていますか。A~C それぞれについて、お答えください。

MEMCOOP	A 消費生活協同組合(生協)-----	1 はい	2 いいえ
MEMRL	B 宗教の団体や会 -----	1 はい	2 いいえ
MEMHOBBY	C 趣味の会(コーラス・写真・山歩きなど ---	1 はい	2 いいえ

XXMEMHOB
→ (具体的に_____)

Q21 あなたの身近な人の中で、学校でいじめ(暴行・恐喝・無視や言葉による暴力など)にあった人はいますか。

XSBULLY

- 1 いる 2 いない 3 わからない

Q22 学校でのいじめにより生徒が自殺した場合、下記のそれぞれにどれくらい責任があると思いますか。

		かなり 責任がある	ある程度 責任がある	責任は あまりない	責任は 全くない	わからない
SUSELF	A 本人 -----	1	2	3	4 ...	5
SUBULLY	B いじめた生徒 -----	1	2	3	4 ...	5
SUCMATE	C それ以外のクラスメート(同級生) -----	1	2	3	4 ...	5
SUTCHER	D クラスの担任 -----	1	2	3	4 ...	5
SUSCHL	E 学校 -----	1	2	3	4 ...	5
SUFFSLF	F 本人の保護者(親など) -----	1	2	3	4 ...	5
SUFFBUL	G いじめた生徒の保護者 -----	1	2	3	4 ...	5

Q23 中学校の体育系クラブ活動に、顧問の教員が常時立ち会うべきかどうか議論されています。あなたは、教員が常時立ち会うべきだと思いますか。

OPCLUBT

- 1 常時立ち会うべきだ
- 2 できるだけ立ち会うべきだ
- 3 立ち会うのは、時々でよい
- 4 立ち会わなくてもよい
- 5 わからない

Q24 知事候補として女性が立候補した場合に、適任であれば、あなたは彼女に投票しますか。

ELWNGVNR

- 1 はい 2 いいえ 3 わからない

Q25 女性の知事が、大相撲の表彰式において、土俵上で知事賞を手渡すことに、あなたは賛成ですか、反対ですか。

QWNSUMO

- 1 賛成 2 反対 3 どちらともいえない

Q26-1 あなたは現在、定期的に運動やスポーツ（ウォーキング、水泳、野球など）を行なっていますか。

FQSPORT

- 1 2 3 4 5
週に数回以上 週に1回程度 月に1回程度 年に数回程度 ほとんどしない

Q26-2 どのようなスポーツをしていますか。

XXSPORT

(具体的に _____)

Q27 あなたやあなたの同居しているご家族の中に、次の症状のある方はいらっしゃいますか。あてはまるものすべてに をつけてください。

	HAATOPI	HAKAFUN	HAZENSOK	HAFOOD	HANONE	HANOMARK
	1	2	3	4	5	
A あなた	アトピー性 皮膚炎	花粉症	ぜんそく	食物 アレルギー	いずれも ない	(いずれも選択していない)
<hr/>						
	FAATOPI	FAKAFUN	FAZENSOK	FAFOOD	FANONE	FANOFF
	1	2	3	4	5	6
B 同居家族	アトピー性 皮膚炎	花粉症	ぜんそく	食物 アレルギー	いずれも ない	同居家族はいない
						FANOMARK (いずれも選択していない)

Q28 現在、少年法の改正が議論されていますが、あなたはどうお考えですか。

OP3JVLWY

- 1 少年法を変え、今よりも厳罰にすべきだ
- 2 少年法は変えるべきだが、厳罰化は望ましくない
- 3 今のままでよい
- 4 わからない

Q39 あなたは外国人と以下のようなつき合いがありますか。あてはまるものすべてに をつけてください
(過去の経験も含む)

- | | | |
|----------|---|-----------------------------------|
| XFNWORKX | 1 | 一緒に働いている(働いていた) |
| XFNSTDYX | 2 | 学校で一緒に勉強している(していた) |
| XFNASSOX | 3 | 友人としてつき合っている(つき合っていた) |
| XFNMGX | 4 | 自分または親せきが、外国人と結婚して日本に住んでいる(住んでいた) |
| XFNCLUBX | 5 | 国際交流のグループで一緒に活動している(していた) |
| XFNETCX | 6 | その他のグループや地域活動と一緒に参加している(していた) |
| XFNHLLGX | 7 | 外国人とあいさつ程度のつき合いはある(あった) |
| XFNONE | 8 | 外国人の知り合いはいないし、つき合ったこともない |
| XFNNOMKX | | (いずれも選択していない) |

Q40 あなたが生活している地域で、外国人と顔を合わせることがよくありますか。

FQ4FNR

- | | | | | | | | |
|---|------|---|------|---|-------|---|------|
| 1 | よくある | 2 | 時々ある | 3 | あまりない | 4 | 全くない |
|---|------|---|------|---|-------|---|------|

Q41 あなたが生活している地域に外国人が増えることに賛成ですか、反対ですか。

QFNRINCR

- | | | | |
|---|----|---|----|
| 1 | 賛成 | 2 | 反対 |
|---|----|---|----|

Q42 あなたが生活している地域に外国人が増えると、どのような影響があると思いますか。あてはまるものすべてに をつけてください。

- | | | |
|----------|----|---------------------------------|
| FNLANG | 1 | 外国語を学ぶ機会が増える |
| FNCULT | 2 | 外国の文化・風習に触れる機会が増える |
| FNJCUL | 3 | 日本固有の文化がそこなわれる |
| FNUNIQ | 4 | 日本人の単一性が失なわれる |
| FNVARTY | 5 | 社会に多様性が生まれる |
| FNLOCAL | 6 | 地域性がそこなわれる |
| FNLOPOP | 7 | 過疎地の活性化につながる |
| FNPREUP | 8 | 異文化に対する偏見が強くなる |
| FNPREDN | 9 | 異文化に対する偏見が弱くなる |
| FNPEACE | 10 | 国際平和につながる |
| FNINTNL | 11 | 国際情勢への関心が高まる |
| FNSAFE | 12 | 治安・風紀が乱れる |
| FNWORK | 13 | 一定の職業における労働力が補充される |
| FNWKCHN | 14 | 住民の雇用機会が奪われる |
| FNTAXUP | 15 | 教育・福祉・住宅などの受け入れ整備のために税金からの負担が増す |
| FNNONE | 16 | 特に影響はない |
| FNNOKNOW | 17 | わからない |
| FNETC | 18 | その他(具体的に) |
| FNNOMK | | (いずれも選択していない) |

Q43 不治の病におかされた患者が、痛みを伴わない安楽死を望んでいるとします。その家族も同意している場合に、医者が安楽死を行なえる法律をつくるべきだと思いますか。

QDDKILLA

- 1 はい 2 いいえ 3 わからない

Q44 「政府は、裕福な家庭と貧しい家庭の収入の差を縮めるために、対策をとるべきだ」という意見に、あなたは賛成ですか、反対ですか。

Q5GVEQAA

- | | | | | |
|----|------------|-----------|------------|----|
| 1 | 2 | 3 | 4 | 5 |
| 賛成 | どちらかといえば賛成 | どちらともいえない | どちらかといえば反対 | 反対 |

Q45-1 あなたは煙草（タバコ）を吸いますか。

DOSMOKEX

- | | | |
|------------------|-------------------|--------------------------|
| 1
現在
吸っている | 2
以前は吸っていたがやめた | 3
ほとんど/全く
吸ったことはない |
|------------------|-------------------|--------------------------|

Q45-2 禁煙しようとしたことがありますか。

XQTSMOKE

- 1 はい 2 いいえ

Q46 あなたは、普段お酒を飲みますか。

DO7DRINK

- | | | | | | | |
|------------|----------|------------|------------|----------|------------|------|
| 1 | 2 | 3 | 4 | 5 | 6 | 7 |
| ほとんど
毎日 | 週に
数回 | 週に
1回程度 | 月に
1回程度 | 年に
数回 | 年に
1回程度 | 全くなし |

Q47-1 あなたは、信仰している宗教がありますか。

DORL

- 1 ある 2 特に信仰していないが、家の宗教はある 3 ない

Q47-2 それは何ですか。

XXRL

(具体的に_____)

Q47-3 あなたは、自分が熱心な信者だと思いますか。

DO3PIOUS

- 1 熱心である
2 まあまあ熱心である
3 そんなに熱心ではない

Q48 買物をする時にあなたは、以下のことをよくしますか。

		よくする	たまにする	あまりしない
SFQSTK	A 数日分の食料品や日用品をまとめ買いする	1	2	3
SFQCHNC	B 買物がついでの時にする	1	2	3
SFQIMPLS	C 衝動買いをする	1	2	3
SFQSHOP	D 食料品や日用品は特定の店で買う	1	2	3
SFQQLTY	E 値段にはあまりこだわらず品質の良い物を買う	1	2	3
SFQSORY	F 買ったあと後悔する	1	2	3
SFQADVTS	G 折り込みチラシなどを見て買物する	1	2	3
SFQSAME	H 他人の持ち物が気になって同じ物を買う	1	2	3
SFQINET	I インターネットで下調べをしてから買う	1	2	3
SFQELEC	J 電化製品はいくつかの店を見てから買う	1	2	3
SFQDATE	K 賞味期限・製造年月日を見てから買う	1	2	3
SFQLOC	L 生鮮食料品は産地を確かめてから買う	1	2	3

Q49 4～5年前に比べ、あなたは以下についてどのように変わりましたか。

		よくする ようになった	4～5年前と 変わらない	しないよう になった	以前も今も したことがない
XSCATL	A 通信販売を利用する(加ゆ・レビなど)	1	2	3	4
XSBRAND	B 高級ブランド品を買う	1	2	3	4
XSLRNQL	C 資格に関する講座を受ける(通信教育も含む)	1	2	3	4
XSCLED	D 趣味や教養の講座を受ける(通信教育も含む)	1	2	3	4
XSREFIL	E 詰替え商品を買う(洗剤・シャンプーなど)	1	2	3	4
XSRECYC	F 再生商品を買う(トレット・パ・ノートなど)	1	2	3	4
XSRESHOP	G リサイクルショップなどを利用する (古着・古本・家具など)	1	2	3	4
XSAGCHEM	H 無農薬や有機栽培の野菜を買う	1	2	3	4
XSMEAL	I 健康に気をつけて食事をする	1	2	3	4
XSEXER	J 健康のために運動をする	1	2	3	4
XSEATOUT	K 外食をする	1	2	3	4
XSPRICE	L 値段にこだわって買う	1	2	3	4
XSQLTY	M 品質にこだわって買う	1	2	3	4
XSJAPAN	N 日本のメーカーの製品を買う	1	2	3	4

Q50 現在住んでいる地域に、あなたは愛着を感じていますか。

LKLOCAL

1	2	3	4
愛着を感じている	どちらかという 愛着を感じている	どちらかという 愛着を感じていない	愛着を感じていない

Q51 あなたは、現在の地域にどれくらい住んでいますか。

XLIVEYR

1	生まれてからずっと	5	5年～10年未満
2	1年未満	6	10年～20年未満
3	1年～3年未満	7	20年～30年未満
4	3年～5年未満	8	30年以上

Q52 あなたは、これからも現在の地域に住みたいと思いますか。

WLLIVE

1	2	3	4
ずっと住みたい	当分の間は住みたい	できれば引越したい	すぐにも引越したい

Q53 あなたがお住まいの地域で、顔見知りの子ども（小学校5・6年生）が万引きしているのを見かけたとします。あなたはどのような行動をとりますか。あてはまるものすべてにをつけてください。

SLSELF	1	本人に注意する
SLFAMILY	2	家族に知らせる
SLCLERK	3	店の人に知らせる
SLSCHL	4	学校に知らせる
SLNODO	5	何もしない
SLETC	6	その他（具体的に ）
SLNOMK		（いずれも選択していない）

Q54 あなたは、家の近くで、コンビニ（コンビニエンスストア）を利用しますか。

FQCONVI

1	2	3	4	5	6	7
ほとんど 毎日	週に 数回	週に 1回程度	月に 1回程度	年に 数回	ほとんど 利用しない	家の近くに コンビニはない

Q55 あなたは、日常生活や仕事で英語を使いますか。あてはまるものすべてにをつけてください。

EUNO	1	ほとんど使う機会はない
EUTOKI	2	仕事で時々使う
EUYOKU	3	仕事でよく使う
EUFRIEND	4	外国人の友人や知人とのつき合いで使う
EUFAMILY	5	家族とのコミュニケーションに使う
EUHOBBY	6	趣味・娯楽・海外旅行などで使う
EUETC	7	その他（具体的に ）
EUKIDS		子ども(孫)に教える
EUNOMARK		（いずれも選択していない）

Q56 あなたは、英語でどのくらい会話ができますか。あてはまるものに 1つだけ をつけてください。
ENGTALK

- 1 日常生活や仕事の英会話が、充分できる
- 2 日常生活や仕事の英会話は、なんとかできる程度
- 3 道をたずねたり、レストランで注文できる程度
- 4 あいさつができる程度
- 5 ほとんど話せない

Q57 あなたの英語の読解力は、どのくらいですか。あてはまるものに 1つだけ をつけてください。
ENGREAD

- 1 英語の本や新聞が、スラスラ読める
- 2 英語の本や新聞を、なんとか読める
- 3 短い英語の文章なら読める
- 4 簡単な英単語ならわかる
- 5 ほとんど読めない

Q58 あなたは学校での授業以外に、英語を学習したことがありますか。テレビ・ラジオの英語番組、英会話教室、サークルなどを含みます。

XLRNENG

- | | | |
|------------|-------------------------|-------------|
| 1 現在学習している | 2 以前学習していたが
現在はしていない | 3 学習したことはない |
|------------|-------------------------|-------------|

Q59-1 あなたは今後、英語を学習するつもりですか。

WLRNENG

- | | | | |
|----------------------|----------------------|---|-----------------|
| 1
積極的に
学習するつもり | 2
機会があれば
学習したい | 3
<small>しかた</small>
仕方なく
学習する | 4
学習するつもりはない |
|----------------------|----------------------|---|-----------------|

Q59-2 英語学習の理由は何ですか。あてはまるもの すべてに をつけてください。

- | | |
|-----------------|--------------------------|
| ELGRADE | 1 卒業・進級に必要なだから |
| ELGETJOB | 2 就職・転職に役立つから |
| ELTASK | 3 仕事上役立つから |
| ELQUALF | 4 資格を得るため |
| ELPROMO | 5 昇進・昇格に必要なだから |
| ELENJOY | 6 英語を学習するのが楽しいから |
| ELWEST | 7 アメリカやイギリスなどが好きだから |
| ELVISION | 8 視野を広めたいから |
| ELNEW | 9 新しいことを学ぶのが好きだから |
| ELTRAVL | 10 海外旅行のため |
| ELCHILD | 11 自分の子どもの教育に役立つから |
| ELINET | 12 インターネットを英語で利用するため |
| ELMOVIE | 13 英語のニュース・映画などを理解したいから |
| ELETC | 14 その他（具体的に ） |
| ELNOMK | （いずれも選択していない） |

Q60 あなたは、平均して1日に何時間くらいテレビを見ますか。

HRTV

時間くらい

Q61 あなたは、どのくらいの頻度で1泊以上の旅行（仕事以外）をしますか。

FQ5TRIP

1	2	3	4	5
月に数回	月に1回程度	年に数回	年に1回程度	全くなし

Q62 あなたは、代理母による出産を認める法律を日本でも作るべきだと思いますか。

「代理母による出産」とは人工受精により妻以外の女性に出産してもらうことです。

OSUBMOM

1 はい 2 いいえ 3 わからない

Q63 あなたに課せられている所得税は、高いと思いますか。

OP6TAXHI

1	2	3	4	5	6	7
低い	やや低い	適切	やや高い	高い	わからない	課せられていない

Q64 現在いくつかの自治体において、カジノの合法化に関する議論が起こっています。あなたは賛成ですか、反対ですか。一番近いものにをつけてください。

OPCASINO

- 1 日本でのカジノの合法化には反対
- 2 特定の場所に限定するならば、合法化に賛成
- 3 日本でのカジノの合法化には賛成
- 4 賛成とも反対とも決められない
- 5 カジノについて、よく知らない

Q65 もし日本にカジノができれば、あなたは行こうと思いますか。

WLCASINO

- 1 行ってみたい 2 行こうと思わない 3 わからない

ご協力ありがとうございました。担当の調査員にお渡してください。

WEIGHT



文部科学省指定 学術フロンティア推進拠点 研究プロジェクト

生活と意識についての国際比較調査

2003 年 10 月
JGSS-2003 留置調査票 B 票

調査企画：大阪商業大学比較地域研究所
東京大学社会科学研究所

メモ用紙

この用紙は回収しません。
また、調査員に見せる必要はありません。

あなたが、重要なことを話したり、悩みを相談する人

A	B	C	D
<input type="text"/>	<input type="text"/>	<input type="text"/>	<input type="text"/>

あなたが、日本の政治家や選挙・政治について話をする人

E	F	G	H
<input type="text"/>	<input type="text"/>	<input type="text"/>	<input type="text"/>

仕事について相談したり、仕事上のアドバイスをもらう人

I	J	K	L
<input type="text"/>	<input type="text"/>	<input type="text"/>	<input type="text"/>

このメモ用紙は、調査票にご自分で記入する際にも必要となりますので、
面接終了後も調査票とともに保管していただきますようお願いいたします。
調査票回収の際には、このメモ用紙を調査員に渡さないで下さい。

調査員へ

この調査票（B票）の調査手順

- ・まず、面接調査票（ページュ）を完了してから、この調査票（B票）を始める。
- ・始める前に、先の面接票 問1-1の回答を、B票の1ページ目冒頭欄の「先週の仕事の有無」に転記する。
- ・B票の問1～問4（3～6ページ）は、面接聞き取り法で行ない、調査員が記入する。
- ・その際、回答者にメモ用紙を渡して記入してもらい、それを見ながら答えてもらう。
- ・B票の面接部分の終了後、問5（9ページ）以降の質問（留置）で、回答不要の部分があれば調査票に×で消す（7ページに指示あり）。
- ・回答者に、調査票の留置き部分の記入を依頼する。

メモ用紙の取り扱いについて。

- ・原則として調査員は回答者の記入したメモ用紙を見てはならない。しかしながら、記入方法の説明や確認の際に、回答者自身が見せた場合においては、調査員の判断にまかせる。
- ・面接に使用したメモ用紙は留置き部分の回答にも必要なので、なくさないよう回答者に注意を促す。
- ・メモ用紙は回収しない。回収の際に、調査票の間に入っていないかどうかを確認し、入っていた場合は回答者に返す。

黒字部分「 」内を読み上げること。

赤字は、調査員に対する説明。注意書きに沿って調査・記入すること。

調査員記入

問1から問4の面接部分の所要時間を、下の欄に記入してください。

注：インタビュー開始から、回答者に調査票を渡すまでの時間。

<問1から問4の調査時刻>

(開始) _____時_____分 (終了) _____時_____分 所要時間

ZTIME

	分
--	---

面接：調査員記入

問2 「次に、あなたが日本の政治家や選挙・政治について話をする人たちを思い浮かべてください。何かのついでに、少し話題になるという程度でもかまいません。先の質問と同じ人がいても結構です。」
考える時間を与える。選挙の時にたまたま話した、ということでもよい。

「では、メモ用紙のEからHの四角の中に、先程の質問と同じように、その人が誰かわかるように書いてください。お名前あるいは頭文字（イニシャル）、愛称・ニックネームなどでも結構です。」

問 2-1 「何人の名前（頭文字など）を書きましたか？」

該当する人数に○をつける。

Z2NUM 0 人 1 人 2 人 3 人 4 人

問 2-2 Z2ELSE
 「それ以外に、あなたが日本の政治家や選挙・政治について話をする人は何人いますか？」
 | 人

問 2-3 「EからHのうち、名前が記入されていないのは どの欄ですか？」

記入のない欄の四角の中に×をつける。×の数と問 2-1 の人数との合計が「4」にならない場合は、問 2-1 と問 2-3 を見直す。

E	F	G	H
<input type="text"/>	<input type="text"/>	<input type="text"/>	<input type="text"/>
Z2XXE	Z2XXF	Z2XXG	Z2XXH

「問1と同じように、E欄に書いた人をEさん、F欄に書いた人をFさん、G欄に書いた人をGさん・・・というように呼びます。」

問 2-4 「今メモ用紙に書いた人たちは、お互いに知り合いですか？」

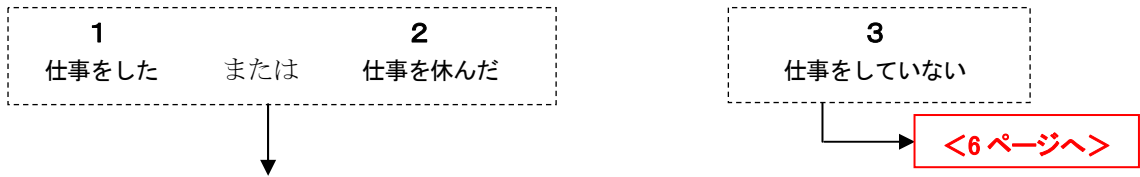
問 2-1 で「0人」「1人」の場合、「4 該当する人はいない」にすべて○をつける。

Z2KNOW** **には下記のアルファベットが入る

	知り合い	知り合いではないと思う	わからない	該当する人はいない
EF ① 「EさんとFさんは、知り合いですか？」	1	2	3	4
EG ② 「EさんとGさんは、知り合いですか？」	1	2	3	4
EH ③ 「EさんとHさんは、知り合いですか？」	1	2	3	4
FG ④ 「FさんとGさんは、知り合いですか？」	1	2	3	4
FH ⑤ 「FさんとHさんは、知り合いですか？」	1	2	3	4
GH ⑥ 「GさんとHさんは、知り合いですか？」	1	2	3	4

面接：調査員記入

問3に入る前に、「先週の仕事の有無」(1 ページ目冒頭欄) の回答と同じ番号に○をつける。



問3 「では、あなたが仕事について相談したり、仕事上のアドバイスをもらう人たちを思い浮かべてください。先程の質問と同じ人がいても結構です。」
考える時間を与える。

「では、メモ用紙の I から L の四角の中に、先程の質問と同じように、その人が誰かわかるように書いてください。お名前あるいは頭文字 (イニシャル)、愛称・ニックネームなどでも結構です。」

問 3-1 「何人の名前 (頭文字など) を書きましたか？」
該当する人数に○をつける。

Z3NUM 0 人 1 人 2 人 3 人 4 人

問 3-2 Z3ELSE

「それ以外に、あなたが仕事について相談したり仕事上のアドバイスをもらう人は何人いますか？」

--	--

人

問 3-3 「I から L のうち、名前が記入されていないのは どの欄ですか？」
記入のない欄の四角の中に×をつける。×の数と問 3-1 の人数との合計が「4」にならない場合は、問 3-1 と問 3-3 を見直す。

I	J	K	L
Z3XXI	Z3XXJ	Z3XXK	Z3XXL

「先の間と同じように、I 欄に書いた人を I さん、J 欄に書いた人を J さん、K 欄に書いた人を K さん・・ というように呼びます。」

問 3-4 「今メモ用紙に書いた人たちは、お互いに知り合いですか？」
問 3-1 で「0 人」「1 人」の場合、「4 該当する人はいない」にすべて○をつける。

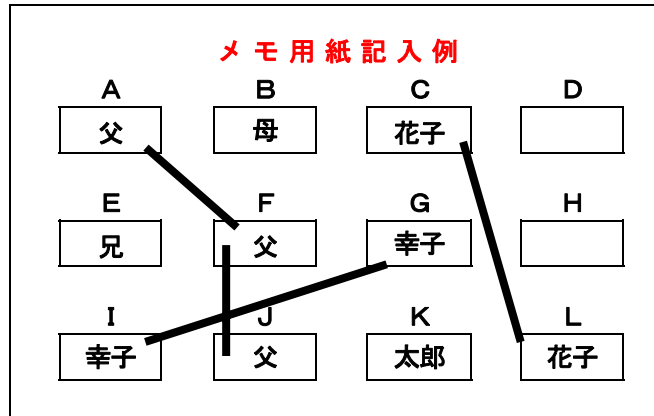
Z3KNOW** **には下記のアルファベットが入る

		知り合い	知り合いではないと思う	わからない	該当する人はいない
IJ ① 「IさんとJさんは、知り合いですか？」	----->	1	2	3	4
IK ② 「IさんとKさんは、知り合いですか？」	----->	1	2	3	4
IL ③ 「IさんとLさんは、知り合いですか？」	----->	1	2	3	4
JK ④ 「JさんとKさんは、知り合いですか？」	----->	1	2	3	4
JL ⑤ 「JさんとLさんは、知り合いですか？」	----->	1	2	3	4
KL ⑥ 「KさんとLさんは、知り合いですか？」	----->	1	2	3	4

面接：調査員記入

下記の「メモ用紙記入例」(【例1】)を見せながら、
 「この例のように、お手元のメモ用紙に、同じ人の四角を線で結んでください。」
 同じ人がいない場合は、右ページへ。

【例1】



問4「線で結んだ人は、誰と誰ですか。アルファベットでお答えください。」【例2】を参照。

コード用
 調査員は記入不要

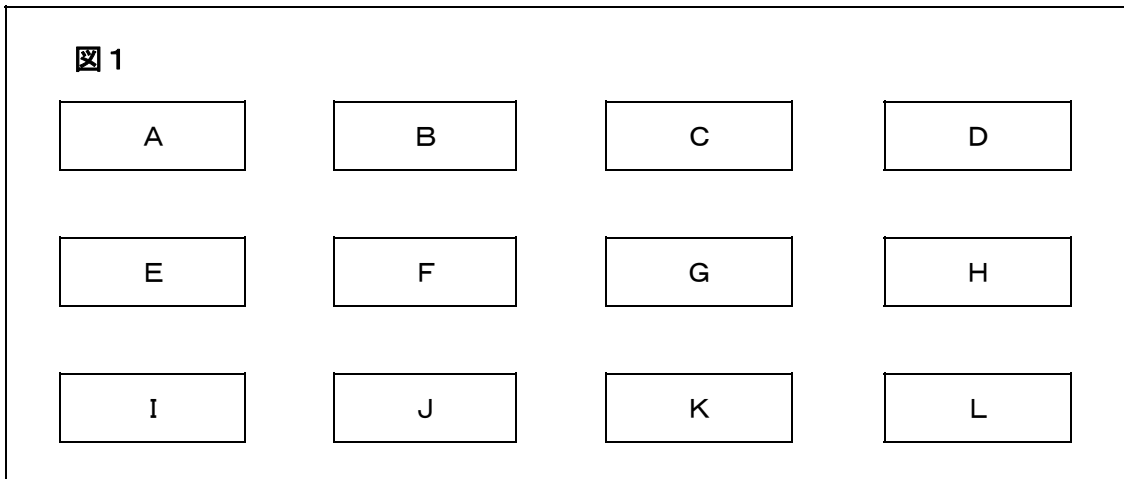
- ZSAME1 (1) 同じ人は _____ と _____ と _____
- ZSAME2 (2) 同じ人は _____ と _____ と _____
- ZSAME3 (3) 同じ人は _____ と _____ と _____
- ZSAME4 (4) 同じ人は _____ と _____ と _____
- ZSAME5 (5) 同じ人は _____ と _____ と _____
- ZSAME6 (6) 同じ人は _____ と _____ と _____

【例2】

【例1】の場合

同じ人は	<u> A </u>	と	<u> F </u>	と	<u> J </u>
同じ人は	<u> C </u>	と	<u> L </u>	と	_____
同じ人は	<u> G </u>	と	<u> I </u>	と	_____
同じ人は	_____	と	_____	と	_____

上記の回答を見ながら、下の図に同じ人の線を記入する。
 出来上がったら、回答者に見せる。回答者のメモの線と同じかどうかを回答者に確認してもらう。
 違う場合は質問をやり直し、図を修正する。



面接：調査員記入

「これで面接部分は終了です。これからはご自身でこの調査票に記入していただきますが、その前に今から私がお答えいただく必要がない部分に×印を入れていきますので、少しお待ちください。」

これで面接部分は終了。留置部分を回答者に渡す前に、以下の作業を行なう。

◆左ページ下の図 1 に、以下①・②のように×印を記入する。

【例 3】

図 1 記入例

A	B	C	
E	 	G	
 	 	K	

① 問 1-3, 2-3, 3-3 の回答を見ながら、×印をつける。

② 線で結ばれた人のうち初出の人を残し、あとの人に×印をつける。例えば、A—F—J が結ばれているので、Aを残し、FとJに×印をつける。同様に、I・Lにも×印をつける。

9 ページ以降の問 5・問 6・問 7（留置）では、図 1 の×印の人について回答者は答える必要がない（同一人物については 1 度回答しているので、2 度回答しないように×を付けて消す）。調査員は調査票を回答者に渡す前に、これらに該当する部分すべてに×印をつけて消す（【例 4】参照）。

また、1 ページ目冒頭欄の「先週の仕事の有無」で、「3（仕事）していない」の場合は、問 7（15～17 ページ）をすべて×で消す。

【例 4】

問 6(4) その人たちと知り合ったのは、いまから何年前でしたか。だいたい年数で結構です。

E さんは?	F さんは?	G さんは?	H さんは?
↓	↓	↓	↓
<input type="text"/> 年前	 年前	<input type="text"/> 年前	 年前

問 6(5) その人たちとあなたは、通常どのくらいの頻度で話をしますか（電話やメールも含まれます）。

E さんは?	F さんは?	G さんは?	H さんは?
↓	↓	↓	↓
ほとんど毎日	 	<input type="text"/>	
週に数回	 	<input type="text"/>	
週に 1 回程度	 	<input type="text"/>	
月に 1 回程度	 	<input type="text"/>	
年に数回	 	<input type="text"/>	


記入もれがないかどうか、回答不要の部分の×印が正しいかどうかよく確認する。

2 ページ下にもどって、終了時刻と所要時間を記入してから、調査票を回答者に渡す。

「問 5 から問 7 まではメモ用紙を見ながら答えていただきます。メモ用紙はなくさないように、調査票にクリップで止めてください。」クリップを渡す。

「質問の中で、私が×印を入れた部分は、回答する必要はありません。」

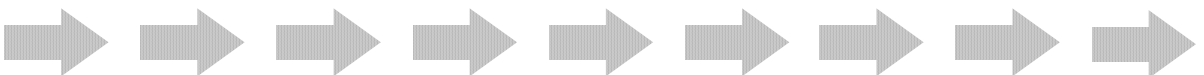
「それでは、調査票をお渡しします。ご都合のよい時に残りの部分のご記入をお願いいたします。」



次のページからご記入ください。

メモ用紙を見ながらお答えください。

ただし、調査員が×で消した部分は回答不要です。



あなたが**重要なことを話したり、悩みを相談する人たち**（A さん・B さん・C さん・D さん）についてうかがいます。お手元のメモ用紙を見ながらお答えください。

問5-1 その人たちは、あなたにとってどのような間柄ですか。あてはまるものすべてに○をつけてください。

	* A A さんは?	* B B さんは?	* C C さんは?	* D D さんは?	
ZSS*	配偶者（夫または妻）	1	1	1	1
ZKIN1*	親または子ども	2	2	2	2
ZKIN2*	兄弟姉妹・その他の家族・親せき	3	3	3	3
ZJOBREL*	職場の上司または部下	4	4	4	4
ZJOBCOL*	職場の同僚（上司・部下以外）	5	5	5	5
ZJOBETC*	その他の仕事関係	6	6	6	6
ZTEAM*	同じ組織や団体に加入している人	7	7	7	7
ZNEIB*	近所の人	8	8	8	8
ZFRIE*	友人	9	9	9	9
ZRELETC*	その他	10	10	10	10
ZRLNOMK*	(いずれも選択していない)				

問5-2 その人たちは男性ですか、女性ですか。

	* A A さんは?	* B B さんは?	* C C さんは?	* D D さんは?	
ZSEX*	男性	1	1	1	1
	女性	2	2	2	2

問5-3 その人たちの年齢を、以下に記入してください。だいたい年齢で結構です。

	* A A さんは?	* B B さんは?	* C C さんは?	* D D さんは?
ZAGE*	<input type="text"/> 歳	<input type="text"/> 歳	<input type="text"/> 歳	<input type="text"/> 歳

問5-4 その人たちと知り合ったのは、いまから何年前でしたか。だいたい年数で結構です。

	* A A さんは?	* B B さんは?	* C C さんは?	* D D さんは?
ZKNOWYR*	<input type="text"/> 年前	<input type="text"/> 年前	<input type="text"/> 年前	<input type="text"/> 年前

問5-5 その人たちとあなたは、通常どのくらいの頻度で話をしますか（電話やメールも含みます）。

	* A A さんは?	* B B さんは?	* C C さんは?	* D D さんは?	
ZFQTALK*	ほとんど毎日	1	1	1	1
	週に数回	2	2	2	2
	週に1回程度	3	3	3	3
	月に1回程度	4	4	4	4
	年に数回	5	5	5	5

問5-6 その人たちが最後に通学した（または現在通学している）学校は、次のどれにあたりますか。
 なお、中退の場合も、その学校をお答えください。

ZLSTSCH*

	* A A さんは？	* B B さんは？	* C C さんは？	* D D さんは？
中学校（旧制小学校）	↓ 1	↓ 1	↓ 1	↓ 1
高校（旧制中学校・高等女学校・実業学校・師範学校）	2	2	2	2
短大・高専	3	3	3	3
専門学校	4	4	4	4
大学（旧制高校・大学）・大学院	5	5	5	5
わからない	6	6	6	6

問5-7 その人たちは、現在どのようなかたちで仕事をしていますか。学生でアルバイトをしている場合は「学生」を選んでください。

ZTP7JOB*

	* A A さんは？	* B B さんは？	* C C さんは？	* D D さんは？
自営業主・自由業者・家族従業員	↓ 1	↓ 1	↓ 1	↓ 1
経営者・役員	2	2	2	2
正規の職員・社員	3	3	3	3
公務員	4	4	4	4
パート・アルバイト・嘱託・臨時・派遣	5	5	5	5
学生	6	6	6	6
仕事をしていない（専業主婦、退職者など）	7	7	7	7
わからない	8	8	8	8

問5-8 その人たちが現在行なっている仕事の内容は、以下のどれにあたりますか。前問で「学生」と「仕事をしていない」を選んだ人については回答の必要はありません。

ZJOB*

	* A A さんは？	* B B さんは？	* C C さんは？	* D D さんは？
上級管理職（経営者、役員、部長など）	↓ 1	↓ 1	↓ 1	↓ 1
中間管理職（課長、店長など）	2	2	2	2
専門・技術（技術者、教員、弁護士など）	3	3	3	3
事務（総務、経理、企画、営業事務など）	4	4	4	4
販売（小売店主、店員、外交員など）	5	5	5	5
サービス（理美容、調理、家事サービスなど）	6	6	6	6
運輸・通信（運転手、船員、通信員、郵便外務など）	7	7	7	7
保安・警備（守衛、警官、自衛官など）	8	8	8	8
製造・建設（工場作業・建築作業など）	9	9	9	9
農林漁業・鉱業	10	10	10	10
わからない	11	11	11	11

問5-9 あなたは、その人たちとどのくらい親しいですか。

ZCLOSE*

	* A A さんは?	* B B さんは?	* C C さんは?	* D D さんは?
とても親しい.....	↓ 1	↓ 1	↓ 1	↓ 1
親しい.....	2	2	2	2
それほど親しくない.....	3	3	3	3

問5-10 その人たちとはこのところ政治家や選挙・政治についてどのくらい話題になりましたか。

ZPLTALK*

	* A A さんは?	* B B さんは?	* C C さんは?	* D D さんは?
話題になった.....	↓ 1	↓ 1	↓ 1	↓ 1
あまり話題にならなかった.....	2	2	2	2

問5-11 その人たちは、国政選挙ではどの政党の候補者に投票する(あるいは投票した)と思いますか。
1つだけ○をつけてください。

ZVOTE*

	* A A さんは?	* B B さんは?	* C C さんは?	* D D さんは?
自民党.....	↓ 1	↓ 1	↓ 1	↓ 1
民主党.....	2	2	2	2
公明党.....	3	3	3	3
自由党.....	4	4	4	4
共産党.....	5	5	5	5
社民党.....	6	6	6	6
保守新党.....	7	7	7	7
その他の政党.....	8	8	8	8
わからない.....	9	9	9	9
投票に行かないと思う.....	10	10	10	10
選挙権がない.....	11	11	11	11

問5-12 その人たちについて、次のうちあてはまるものすべてに○をつけてください。

	* A A さんは?	* B B さんは?	* C C さんは?	* D D さんは?
ZCOHOBB* 共通の趣味や娯楽を持っている.....	↓ 1	↓ 1	↓ 1	↓ 1
ZCOUTG* 最近6ヶ月間に、遊びや食事のために いっしょに出かけたことがある.....	2	2	2	2
ZCOMONY* まとまったお金を借りることができる.....	3	3	3	3
ZCONOMK* (いずれも選択していない)				

では次に、あなたが**日本の政治家や選挙・政治について話をする人たち**（Eさん～Hさん）についてうかがいます。お手元のメモ用紙を見ながらお答えください。

問6-1 その人たちは、あなたにとってどのような間柄ですか。あてはまるものすべてに○をつけてください。

	* E Eさんは?	* F Fさんは?	* G Gさんは?	* H Hさんは?
ZSS*	配偶者（夫または妻）	1	1	1
ZKIN1*	親または子ども	2	2	2
ZKIN2*	兄弟姉妹・その他の家族・親せき	3	3	3
ZJOBREL*	職場の上司または部下	4	4	4
ZJOBCOL*	職場の同僚（上司・部下以外）	5	5	5
ZJOBETC*	その他の仕事関係	6	6	6
ZTEAM*	同じ組織や団体に加入している人	7	7	7
ZNEIB*	近所の人	8	8	8
ZFRIE*	友人	9	9	9
ZRELETC*	その他	10	10	10
ZRLNOMK*	(いずれも選択していない)			

問6-2 その人たちは男性ですか、女性ですか。

	* E Eさんは?	* F Fさんは?	* G Gさんは?	* H Hさんは?
ZSEX*	男性	1	1	1
	女性	2	2	2

問6-3 その人たちの年齢を、以下に記入してください。だいたい年齢で結構です。

	* E Eさんは?	* F Fさんは?	* G Gさんは?	* H Hさんは?
ZAGE*	<input type="text"/> 歳	<input type="text"/> 歳	<input type="text"/> 歳	<input type="text"/> 歳

問6-4 その人たちと知り合ったのは、いまから何年前でしたか。だいたい年数で結構です。

	* E Eさんは?	* F Fさんは?	* G Gさんは?	* H Hさんは?
ZKNOWYR*	<input type="text"/> 年前	<input type="text"/> 年前	<input type="text"/> 年前	<input type="text"/> 年前

問6-5 その人たちとあなたは、通常どのくらいの頻度で話をしますか（電話やメールも含みます）。

	* E Eさんは?	* F Fさんは?	* G Gさんは?	* H Hさんは?
ZFQTALK*	ほとんど毎日	1	1	1
	週に数回	2	2	2
	週に1回程度	3	3	3
	月に1回程度	4	4	4
	年に数回	5	5	5

問6-6 その人たちが最後に通学した（または現在通学している）学校は、次のどれにあたりますか。
 なお、中退の場合も、その学校をお答えください。

ZLSTSCH*

	* E E さんは？	* F F さんは？	* G G さんは？	* H H さんは？
	↓	↓	↓	↓
中学校（旧制小学校）	1	1	1	1
高校（旧制中学校・高等女学校・実業学校・師範学校）	2	2	2	2
短大・高専	3	3	3	3
専門学校	4	4	4	4
大学（旧制高校・大学）・大学院	5	5	5	5
わからない	6	6	6	6

問6-7 その人たちは、現在どのようなかたちで仕事をしていますか。学生でアルバイトをしている場合は「学生」を選んでください。

ZTP7JOB*

	* E E さんは？	* F F さんは？	* G G さんは？	* H H さんは？
	↓	↓	↓	↓
自営業主・自由業者・家族従業員	1	1	1	1
経営者・役員	2	2	2	2
正規の職員・社員	3	3	3	3
公務員	4	4	4	4
パート・アルバイト・嘱託・臨時・派遣	5	5	5	5
学生	6	6	6	6
仕事をしていない（専業主婦、退職者など）	7	7	7	7
わからない	8	8	8	8

問6-8 その人たちが現在行なっている仕事の内容は、以下のどれにあたりますか。前間で「学生」と「仕事をしていない」を選んだ人については回答の必要はありません。

ZJOB*

	* E E さんは？	* F F さんは？	* G G さんは？	* H H さんは？
	↓	↓	↓	↓
上級管理職（経営者、役員、部長など）	1	1	1	1
中間管理職（課長、店長など）	2	2	2	2
専門・技術（技術者、教員、弁護士など）	3	3	3	3
事務（総務、経理、企画、営業事務など）	4	4	4	4
販売（小売店主、店員、外交員など）	5	5	5	5
サービス（理美容、調理、家事サービスなど）	6	6	6	6
運輸・通信（運転手、船員、通信員、郵便外務など）	7	7	7	7
保安・警備（守衛、警官、自衛官など）	8	8	8	8
製造・建設（工場作業・建築作業など）	9	9	9	9
農林漁業・鉱業	10	10	10	10
わからない	11	11	11	11

問6-9 あなたは、その人たちとどのくらい親しいですか。

ZCLOSE*

	* E E さんは?	* F F さんは?	* G G さんは?	* H H さんは?
とても親しい.....	↓ 1	↓ 1	↓ 1	↓ 1
親しい	2	2	2	2
それほど親しくない	3	3	3	3

問6-10 その人たちとはこのところ政治家や選挙・政治についてどのくらい話題になりましたか。

ZPLTALK*

	* E E さんは?	* F F さんは?	* G G さんは?	* H H さんは?
話題になった	↓ 1	↓ 1	↓ 1	↓ 1
あまり話題にならなかった	2	2	2	2

問6-11 その人たちは、国政選挙ではどの政党の候補者に投票する(あるいは投票した)と思いますか。
1 つだけ○をつけてください。

ZVOTE*

	* E E さんは?	* F F さんは?	* G G さんは?	* H H さんは?
自民党	↓ 1	↓ 1	↓ 1	↓ 1
民主党	2	2	2	2
公明党	3	3	3	3
自由党	4	4	4	4
共産党	5	5	5	5
社民党	6	6	6	6
保守新党	7	7	7	7
その他の政党	8	8	8	8
わからない	9	9	9	9
投票に行かないと思う	10	10	10	10
選挙権がない	11	11	11	11

問6-12 その人たちについて、次のうちあてはまるものすべてに○をつけてください。

	* E E さんは?	* F F さんは?	* G G さんは?	* H H さんは?
ZCOHOBB* 共通の趣味や娯楽を持っている	↓ 1	↓ 1	↓ 1	↓ 1
ZCOUTG* 最近6ヶ月間に、遊びや食事のために いっしょに出かけたことがある	2	2	2	2
ZCOMONY* まとまったお金を借りることができる	3	3	3	3
ZCONOMK* (いずれも選択していない)				

現在仕事をしている方のみご記入下さい

現在仕事をしていない方は18ページの間8にすすんでください。

あなたが**仕事について相談したり、仕事上のアドバイスをもらう人たち**（I さん～L さん）についてうかがいます。お手元のメモ用紙を見ながらお答えください。

問7-1 その人たちは、あなたにとってどのような間柄ですか。あてはまるものすべてに○をつけてください。

	* I I さんは?	* J J さんは?	* K K さんは?	* L L さんは?
ZSS*	配偶者（夫または妻）	↓ 1	↓ 1	↓ 1
ZKIN1*	親または子ども	2	2	2
ZKIN2*	兄弟姉妹・その他の家族・親せき	3	3	3
ZJOBREL*	職場の上司または部下	4	4	4
ZJOBCOL*	職場の同僚（上司・部下以外）	5	5	5
ZJOBETC*	その他の仕事関係	6	6	6
ZTEAM*	同じ組織や団体に加入している人	7	7	7
ZNEIB*	近所の人	8	8	8
ZFRIE*	友人	9	9	9
ZRELETC*	その他	10	10	10
ZRLNOMK*	(いずれも選択していない)			

問7-2 その人たちは男性ですか、女性ですか。

	* I I さんは?	* J J さんは?	* K K さんは?	* L L さんは?
ZSEX*	男性	↓ 1	↓ 1	↓ 1
	女性	2	2	2

問7-3 その人たちの年齢を、以下に記入してください。だいたい年齢で結構です。

	* I I さんは?	* J J さんは?	* K K さんは?	* L L さんは?
ZAGE*	↓	↓	↓	↓
	□ □ 歳	□ □ 歳	□ □ 歳	□ □ 歳

問7-4 その人たちと知り合ったのは、いまから何年前でしたか。だいたいの年数で結構です。

	* I I さんは?	* J J さんは?	* K K さんは?	* L L さんは?
ZKNOWYR*	↓	↓	↓	↓
	□ □ 年前	□ □ 年前	□ □ 年前	□ □ 年前

問7-5 その人たちとあなたは、通常どのくらいの頻度で話をしますか（電話やメールも含みます）。

	* I I さんは?	* J J さんは?	* K K さんは?	* L L さんは?
ZFQTALK*	↓	↓	↓	↓
	1	1	1	1
ほとんど毎日	2	2	2	2
週に数回	3	3	3	3
週に1回程度	4	4	4	4
月に1回程度	5	5	5	5
年に数回	5	5	5	5

現在仕事をしている方のみご記入下さい

問7-6 その人たちが最後に通学した（または現在通学している）学校は、次のどれにあたりますか。
 なお、中退の場合も、その学校をお答えください。

ZLSTSCH*

	*I I さんは？	*J J さんは？	*K K さんは？	*L L さんは？
中学校（旧制小学校）	1	1	1	1
高校（旧制中学校・高等女学校・実業学校・師範学校）	2	2	2	2
短大・高専	3	3	3	3
専門学校	4	4	4	4
大学（旧制高校・大学）・大学院	5	5	5	5
わからない	6	6	6	6

問7-7 その人たちは、現在どのようなかたちで仕事をしていますか。学生でアルバイトをしている場合は「学生」を選んでください。

ZTP7JOB*

	*I I さんは？	*J J さんは？	*K K さんは？	*L L さんは？
自営業主・自由業者・家族従業員	1	1	1	1
経営者・役員	2	2	2	2
正規の職員・社員	3	3	3	3
公務員	4	4	4	4
パート・アルバイト・嘱託・臨時・派遣	5	5	5	5
学生	6	6	6	6
仕事をしていない（専業主婦、退職者など）	7	7	7	7
わからない	8	8	8	8

問7-8 その人たちが現在行なっている仕事の内容は、以下のどれにあたりますか。前問で「学生」と「仕事をしていない」を選んだ人については回答の必要はありません。

ZJOB*

	*I I さんは？	*J J さんは？	*K K さんは？	*L L さんは？
上級管理職（経営者、役員、部長など）	1	1	1	1
中間管理職（課長、店長など）	2	2	2	2
専門・技術（技術者、教員、弁護士など）	3	3	3	3
事務（総務、経理、企画、営業事務など）	4	4	4	4
販売（小売店主、店員、外交員など）	5	5	5	5
サービス（理美容、調理、家事サービスなど）	6	6	6	6
運輸・通信（運転手、船員、通信員、郵便外務など）	7	7	7	7
保安・警備（守衛、警官、自衛官など）	8	8	8	8
製造・建設（工場作業・建築作業など）	9	9	9	9
農林漁業・鉱業	10	10	10	10
わからない	11	11	11	11

現在仕事をしている方のみご記入下さい

問7-9 あなたは、その人たちとどのくらい親しいですか。

ZCLOSE*

	*I I さんは?	*J J さんは?	*K K さんは?	*L L さんは?
とても親しい.....	↓ 1	↓ 1	↓ 1	↓ 1
親しい	2	2	2	2
それほど親しくない	3	3	3	3

問7-10 その人たちとはこのところ政治家や選挙・政治についてどのくらい話題になりましたか。

ZPLTALK*

	*I I さんは?	*J J さんは?	*K K さんは?	*L L さんは?
話題になった	↓ 1	↓ 1	↓ 1	↓ 1
あまり話題にならなかった	2	2	2	2

問7-11 その人たちは、国政選挙ではどの政党の候補者に投票する(あるいは投票した)と思いますか。
1つだけ○をつけてください。

ZVOTE*


	*I I さんは?	*J J さんは?	*K K さんは?	*L L さんは?
自民党	↓ 1	↓ 1	↓ 1	↓ 1
民主党	2	2	2	2
公明党	3	3	3	3
自由党	4	4	4	4
共産党	5	5	5	5
社民党	6	6	6	6
保守新党	7	7	7	7
その他の政党	8	8	8	8
わからない	9	9	9	9
投票に行かないと思う	10	10	10	10
選挙権がない	11	11	11	11

問7-12 その人たちについて、次のうちあてはまるものすべてに○をつけてください。

	*I I さんは?	*J J さんは?	*K K さんは?	*L L さんは?
ZCOHOBB* 共通の趣味や娯楽を持っている	↓ 1	↓ 1	↓ 1	↓ 1
ZCOUTG* 最近6ヶ月間に、遊びや食事のために いっしょに出かけたことがある	2	2	2	2
ZCOMONY* まとまったお金を借りることができる	3	3	3	3
ZCONOMK* (いずれも選択していない)				

全員ご記入下さい

ここからは全員ご記入ください。



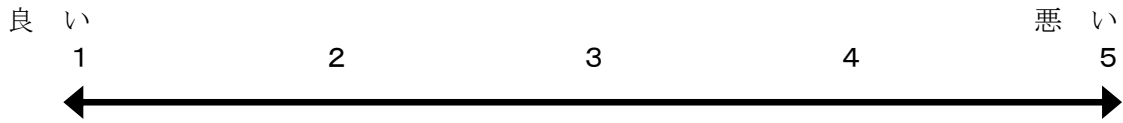
問 8 今日の日付をご記入ください。

XXTODAY

月 日

問 9 あなたの現在の健康状態は、いかがですか。

OP5HLTHZ



問 10 この 2～3年の間に、あなたの経済状態はどう変わりましたか。

OP3ECN3A

- 1 良くなった 2 悪くなった 3 変わらない

問 11 今の日本の社会には、あなたやあなたの家族の生活水準を向上させる機会が、どのくらいありますか。

OP5CHNCA

- 1 充分にある 2 少しはある 3 どちらとも
いえない 4 あまりない 5 全くない

問 12 生活面に関する以下の項目について、あなたはどのくらい満足していますか。



(回答例)							
○○○○○○○○○		1	2	3	4	5	
ST5AREAY	A 住んでいる地域	1	2	3	4	5	
ST5LEISY	B 余暇の過ごし方	1	2	3	4	5	
ST5LIFEY	C 家庭 生活	1	2	3	4	5	
ST5ECNY	D 現在の家計の状態	1	2	3	4	5	
ST5FRIY	E 友 人 関 係	1	2	3	4	5	
ST5HLTHY	F 健 康 状 態	1	2	3	4	5	
ST5SSREL	G 配偶者との関係	1	2	3	4	5	6 配偶者はいない

全員ご記入下さい

問 13 次の A～E の意見について、あなたは賛成ですか、反対ですか。

		どちらかといえば 賛成		どちらかといえば 反対				
		賛成	賛成	反対	反対			
Q4DIVOK	A 結婚しても、相手に満足できないときは、 いつでも離婚すればよい ----->	1	2	3	4
Q4WWJBIA	B 夫に十分な収入がある場合には、妻は仕事をもたない方がよい ----->	1	2	3	4
Q4WWHHX	C 夫は外で働き、妻は家庭を守るべきだ ---->	1	2	3	4
Q4JBMMCC	D 母親が仕事をもつと、小学校へあがる前の子どもによく影響をあたえる ----->	1	2	3	4
Q4NOCCMG	E 結婚しても、必ずしも子どもをもつ必要はない ----->	1	2	3	4

問 14 かりに現在の日本の社会全体を、以下の 5 つの層に分けるとすれば、あなた自身は、どれに入りますか。

OP5LEVK

1	2	3	4	5
上	中の上	中の中	中の下	下

問 15 選挙のある／なしにかかわらず、いつも政治に関心を持っている人もいますし、あまり関心を持たない人もいます。あなたは政治上の出来事に、どれくらい注意をはらっていますか。

- DOPOLIT**
- 1 つねに注意をはらっている
 - 2 ときどき注意をはらっている
 - 3 たまに注意をはらっている
 - 4 ほとんど注意をはらっていない

問 16 あなたは、小泉内閣のこれまでの実績についてどう思われますか。

OKOIZUM

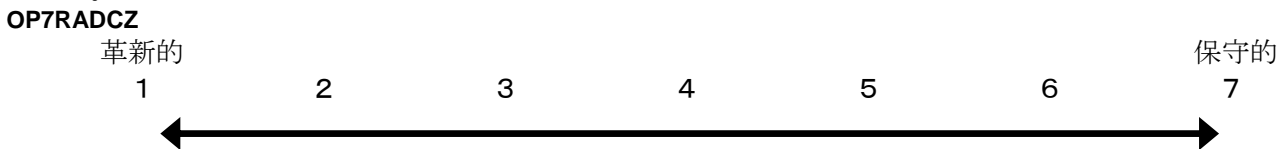
1	2	3	4	5
かなり良い	まあ良い	どちらともいえない	やや悪い	かなり悪い

問 17 今の日本の景気はどのような状態だと思いますか。

OBUSINS

1	2	3	4	5
かなり良い	まあ良い	どちらともいえない	やや悪い	かなり悪い

問 18 政治的な考え方を、革新的から保守的までの 7 段階に分けるとしたら、あなたはどれにあてはまりますか。



全員ご記入下さい

問 19 次に国民と政治とのかかわりについての意見があげてあります。A~D それぞれについて、あなたのお気持ちに近いものを1つあげてください。

		賛成	どちらかといえば 賛成	どちらかといえば 反対	反対
Q4NOPWR	A 自分のようなふつうの市民には、政府のすることに対して、それを左右する力はない ----->	1	2	3	4
Q4GVC MPL	B 政治や政府は複雑なので、自分には何をやっているのかよく理解できない ----->	1	2	3	4
Q4VOTE	C 選挙では大勢の人々が投票するのだから、自分一人くらい投票しなくてもかまわない ----->	1	2	3	4
Q4MDIET	D 国会議員は、大ざっぱに言って、当選したらすぐ国民のことを考えなくなる ----->	1	2	3	4

問 20 以下の問題に対する政府の支出について、あなたはどのように思いますか。

		多すぎる	適 当	少なすぎる	わからない
BD3ENVA	A 環境問題 ----->	1	2	3	4
BD3CRIME	B 犯罪の取締 ----->	1	2	3	4
BD3EDUC	C 教育 ----->	1	2	3	4
BD3SAFTY	D 安全保障 ----->	1	2	3	4
BD3ODA	E 海外援助 ----->	1	2	3	4
BD3CNSTR	F 道路河川などの土木事業 ----->	1	2	3	4
BD3WFR	G 社会保障・年金 ----->	1	2	3	4
BD3EMPLY	H 雇用・失業対策 ----->	1	2	3	4

問 21 あなたは、次にあげる会や組織に入っていますか。

MEMPLTGP	A 政治関係の団体や会	1	はい	2	いいえ
MEMIND	B 業界団体・同業者団体	1	はい	2	いいえ
MEMVLNTR	C ボランティアのグループ	1	はい	2	いいえ
MEMCIVIL	D 市民運動・消費者運動のグループ	1	はい	2	いいえ
MEMRL	E 宗教の団体や会	1	はい	2	いいえ
MEMSPORT	F スポーツ関係のグループやクラブ	1	はい	2	いいえ
MEMHOBBY	G 趣味の会 (コーラス・写真・山歩きなど)	1	はい	2	いいえ

↓ (具体的に _____)
XXMEMHOB

全員ご記入下さい

次に政党支持についておうかがいします。
 問 22-1 現在、あなたはどの政党を支持していますか。

XX8PLPTY

- | | | | | | | | | | |
|-----|-----|-----|----------------|-----|-----|------|-------------------|---------------------|-----------|
| 1 | 2 | 3 | 4 | 5 | 6 | 7 | 8 | 9 | 10 |
| 自民党 | 民主党 | 公明党 | 自由党 | 共産党 | 社民党 | 保守新党 | その他の
政党
() | 特に支持
する政党
はない | わから
ない |

問 22-2 ふだん好ましいと思っている政党はありますか。

XX9PLPFV

1 自民党	6 社民党
2 民主党	7 保守新党
3 公明党	8 その他の政党 ()
4 自由党	9 特に好ましく感じる政党はない
5 共産党	10 わからない

問 23 政権を担当する能力があるのはどの政党だと思いますか。(○はいくつでも)

- | | | | |
|-----------------|------------------|-----------------|---------------|
| OLDPOK | 1 自民党 | OSDPOK | 6 社民党 |
| ODPOK | 2 民主党 | OHOSHUK | 7 保守新党 |
| OKOMEIOK | 3 公明党 | OOTHEROK | 8 その他の政党 () |
| | 4 自由党 | ONOPLPOK | 9 そのような政党はない |
| OCOMMPOK | 5 共産党 | OPLPDONT | 10 わからない |
| | | OPLPNOMK | (いずれも選択していない) |

問 24 福祉と負担について、次の A・B のような意見があります。あなたの意見はどちらに近いですか。

OWELFTAX

- A 増税をしてでも、福祉などの公共サービスを充実させるべきである。
 B 福祉などの公共サービスが低下しても、税負担を軽減すべきである。

- 1 Aに近い 2 どちらかといえばA 3 どちらかといえばB 4 Bに近い

問 25 社会と個人について、次の A・B のような意見があります。あなたの意見はどちらに近いですか。

ONATIND

- A 個人の利益よりも国民全体の利益を大切にすべきである。
 B 国民全体の利益よりも個人の利益を大切にすべきである。

- 1 Aに近い 2 どちらかといえばA 3 どちらかといえばB 4 Bに近い

問 26 あなたにとって、政治とはどのような存在かについておたずねします。あなたのお考えに近いものを、それぞれお答えください。

- | | | | | | | |
|-----------------|---------------------------|--------|------------|---------------|------------|---|
| | | そう思う | まあ
そう思う | あまりそう
思わない | そう
思わない | |
| OPLSELF | A 政治とは、自分から積極的に働きかけるものである | -----> | 1 | 2 | 3 | 4 |
| OPLWATCH | B 政治とは、監視していくものである | -----> | 1 | 2 | 3 | 4 |
| OPLCANT | C 政治とは、なるようにしかならないものである | -----> | 1 | 2 | 3 | 4 |
| OPLNOREL | D 政治的なことにはできればかわりたくない | -----> | 1 | 2 | 3 | 4 |

全員ご記入下さい

問 27 あなたには次のようなお知り合いがいますか。あなたが話をすることがあるくらいよく知っている人のことです。それは男性ですか、女性ですか。どちらもいれば両方に○をつけてください。

			*M 男性がいる		*F 女性がいる		*N いない		*X いずれも選択していない
ZKJICHI*	A	町内会・自治会の役員	→	1	2	3	
ZKVOL*	B	ボランティア団体・市民運動団体の役員	-----	1	2	3	
ZKTRDE*	C	同業組合の役員	-----	1	2	3	
ZKUNI*	D	労働組合の役員	-----	1	2	3	
ZKTOWN*	E	役所・役場(市区町村)の部課長以上の役職者	→	1	2	3	
ZKREF*	F	都道府県庁の部課長以上の役職者	-----	1	2	3	
ZKGMT*	G	中央官庁(省庁)の部課長以上の役職者	-----	1	2	3	
ZKMAYR*	H	市区町村の首長(市長、村長など)	-----	1	2	3	
ZKLOCAL*	I	地方議会議員	-----	1	2	3	
ZKDIET*	J	国会議員	-----	1	2	3	
ZKSECR*	K	政治家の後援会の世話役(議員秘書も含む)	→	1	2	3	
ZKMEDIA*	L	新聞・テレビ等の記者・ディレクター・編集者	→	1	2	3	
ZKDOC*	M	医師	-----	1	2	3	
ZKSMALL*	N	中小企業経営者	-----	1	2	3	
ZKINS*	O	保険の勧誘員	-----	1	2	3	
ZKBANK*	P	銀行員	-----	1	2	3	
ZKFCTRY*	Q	工場作業員	-----	1	2	3	
ZKCOMP*	R	コンピュータ・プログラマー、情報処理技術者	→	1	2	3	

問 28 次のうち、あなたがこの5年間に経験したことすべてに○をつけてください。

- X5YVOTE 1 選挙で投票した
- X5YJICHI 2 自治会や町内会で活動した
- X5YCNTC1 3 必要があって地元の有力者と接触した(会う、手紙を書くなど)
- X5YCNTC2 4 必要があって政治家や官僚と接触した
- X5YPETIT 5 議会や役所に請願や陳情に行った
- X5YPOLMG 6 選挙や政治に関する集会に出席した
- X5YCMPGN 7 選挙運動を手伝った(候補者の応援など)
- X5YCITZN 8 市民運動や住民運動に参加した
- X5YSIGN 9 請願書に署名した
- X5YDONAT 10 献金やカンパをした
- X5YNONE 11 この中のどれもしたことがない
- X5YNOMK (いずれも選択していない)

全員ご記入下さい

問 29 あなたは日頃、次のようなことをどのくらいしていますか。

		ほぼ毎日 する	ときどき する	たまに する	ほとんど しない
FQ4PLNP	A 新聞で政治の記事を読む ----->	1	2	3	4
FQ4PLTV	B テレビで政治ニュースを見る ----->	1	2	3	4
FQ4PLMAG	C 雑誌で政治の記事を読む ----->	1	2	3	4
FQ4PLWEB	D インターネットで政治ニュースを見る →	1	2	3	4
FQ4PLFAM	E 政治について家族と話す ----->	1	2	3	4
FQ4PLFRI	F 政治について友人や同僚と話す ----->	1	2	3	4

ご協力ありがとうございました。担当の調査員にお渡してください。

WEIGHT

「生活と意識についての国際比較調査」へのご協力をお願い
文部省指定 学術フロンティア推進拠点 研究プロジェクト

このたび大阪商業大学比較地域研究所と東京大学社会科学研究所が共同で、日本人の生活と意識についての国際比較調査を実施することになりました。アメリカ、イギリス、ドイツなどでは、同様の調査が毎年実施され、国民の生活や意識の変化を総合的に把握することが可能となっています。日本では、海外と比較できる形での調査が実施されておらず、生活や意識の変化を正確に把握することが難しい状況にあります。そこで今般、文部省の助成を受け、急速に変化している日本人の生活や意識の実態を海外と比較できる形で正確に把握するため、この調査を実施することになりました。

この調査の結果は、日本人の生活や意識について研究をすすめている日本および海外の研究者に、回答者が識別できない形で無料で公開、提供されます。また本調査の分析は、学術論文、両大学のホームページ、さらには新聞などを通じて公表する予定です。

設問数が多く、また国際比較のために回答しにくい質問があるかと存じますが、なにとぞ調査の趣旨をご理解いただき、調査へのご協力をお願い申し上げます。

ご回答いただいた内容は、すべて統計的に処理されますので、結果が、回答者個人を特定化できる形で利用されることは決してございません。

また、粗品（図書券千円）を同封いたしましたので、ご笑納ください。

なお、本調査の実施は、専門機関である 社団法人 中央調査社に委託しましたので、中央調査社から調査員が、調査へのご協力の依頼に伺います。中央調査社は、政府が実施する意識調査の実査を数多く手がけるなど信頼のおける調査機関です。調査へのご協力を重ねてお願い申し上げます。

2000年10月

研究プロジェクト代表

谷岡 一郎（大阪商業大学 教授・学長）

仁田 道夫（東京大学 社会科学研究所 教授）

この調査についてのお問い合わせは、下記へお願いいたします。

調査委託先（本 社） 東京都品川区西五反田 7 - 1 - 1

社団法人 中 央 調 査 社 電話 03-5487-2314

JGSS-2001 調査 依頼状



2001 年 10 月

研究プロジェクト代表

谷岡 一郎 (大阪商業大学 学長・教授)

仁田 道夫 (東京大学社会科学研究所 所長・教授)

「生活と意識についての国際比較調査」へのご協力をお願い
文部科学省指定 学術フロンティア推進拠点 研究プロジェクト

このたび大阪商業大学比較地域研究所と東京大学社会科学研究所が共同で、日本人の生活と意識についての国際比較調査を実施することになりました。アメリカ、イギリス、ドイツなどでは、同様の調査が毎年実施され、国民の生活や意識の変化を総合的に把握することが可能となっています。日本では、海外と比較できる形での調査が実施されておらず、生活や意識の変化を正確に把握することが難しい状況にあります。そこで今般、文部科学省の助成を受け、急速に変化している日本人の生活や意識の実態を海外と比較できる形で正確に把握するため、この調査を実施することになりました。

この調査の結果は、日本人の生活や意識について研究を進めている日本および海外の研究に活かされます。また本調査の分析は、学術論文、両大学のホームページ、さらには新聞などを通じて公表する予定です。

設問数が多く、また国際比較のために回答しにくい質問があるかと存じますが、なにとぞ調査の趣旨をご理解いただき、調査へのご協力をお願い申し上げます。

ご回答いただいた内容はすべて統計的に処理されますので、回答者個人を特定化できる形で結果が利用されることは決してございません。

また、粗品(図書券千円)を同封いたしましたのでご笑納ください。けっして、ご協力を強要するものではありません。

なお、本調査の実施は、専門機関である 社団法人 中央調査社に委託しましたので、中央調査社から調査員が調査に伺います。中央調査社は、政府が実施する意識調査の実査を数多く手がけるなど信頼のおける調査機関です。調査へのご協力を重ねてお願い申し上げます。

この調査についてのお問い合わせは、下記へお願いいたします。

(勝手ながら、平日 9:00~17:00 にお願いします)

【調査の実施について】

調査委託先：社団法人 中央調査社

(本社) 〒141-0031 東京都品川区西五反田 7-1-1 電話 03-5487-2314

【調査の内容について】

大阪商業大学 JGSS 事務局 (担当：大澤)

〒577-8505 東大阪市御厨栄町 4-1-10 電話 06-6785-6013

E-mail: jgss@daishodai.ac.jp

東京大学社会科学研究所 (担当：西村)

〒113-0033 東京都文京区本郷 7-3-1 電話 03-5841-4977

E-mail: nisimura@iss.u-tokyo.ac.jp



2002年10月

研究プロジェクト代表

谷岡 一郎 (大阪商業大学学長・教授)

仁田 道夫 (東京大学社会科学研究所所長・教授)

「生活と意識についての国際比較調査」へのご協力をお願い
文部科学省指定 学術フロンティア推進拠点 研究プロジェクト

このたび、大阪商業大学比較地域研究所と東京大学社会科学研究所が共同で、上記調査を実施することになりましたので、ご協力をお願い申し上げます。

この調査は1999年から文部科学省の助成を受け、日本人の生活や意識の実態を海外と比較できる形で正確に把握することを目的に、継続的に実施しています。調査結果は統計的に処理され、日本や海外の大学・研究機関などにおいて学術研究・教育に活かされています(回答していただいた内容は統計以外の目的に使われることは絶対にありません)。2000年度の調査結果については、『日本人の姿 JGSS にみる意識と行動』として有斐閣より解説書が出ています。

なお、実査は社団法人中央調査社に委託しております。中央調査社は、国の世論調査をはじめ、数多くの実績を有する信頼のおける調査機関です。中央調査社から調査員(身分証明書を携帯)が直接お宅までお伺いして、ご都合の良い時にアンケート調査をさせていただきます。調査についてのご質問や、留守がちなどご都合の悪い場合は、調査員または下記の問い合わせ先までご連絡いただければ幸いです。

また、勝手ながら粗品(図書券千円分)を同封いたしました。ご協力を強要するものではありませんので、ご協力の有無に関わらず、お納めください。

設問数が多く、また回答しにくい質問があるかと存じますが、何とぞ調査の趣旨をご理解いただき、調査へのご協力をお願い申し上げます。

お問い合わせ

(勝手ながら、お電話は平日9:00~17:00にお願いいたします)

【調査の実施について】

社団法人 中央調査社 (本社)

〒141-0031 東京都品川区西五反田 7-1-1 TEL:03-5487-2314

【調査の内容について】

大阪商業大学 JGSS 事務局 (担当:大澤) E-mail: jgss@daishodai.ac.jp

〒577-8505 東大阪市御厨栄町 4-1-10 TEL: 06-6785-6013 FAX: 06-6785-6011

東京大学 社会科学研究所 (担当:西村) E-mail: nisimura@iss.u-tokyo.ac.jp

〒113-0033 東京都文京区本郷 7-3-1 TEL: 03-5841-4977 FAX: 03-5841-4905

「生活と意識についての国際比較調査」について

調査の目的は？

この調査は、仕事や日常生活に対する考え方などをアンケートの形で調査して、日本人の考え方や行動を統計的に研究するものです。調査は毎年実施（今回で3回目）し、日本人の行動や考え方を分析し、外国の調査結果との比較を行ないます。

どんな質問？

就業状況、家族関係、政治についての考え方、宗教、レジャーなど生活全般について伺います。ほとんどの場合、「はい」、「いいえ」などの選択肢を選んで回答していただきます。

どんな調査方法？

面接票と留め置き票の両方をお願いしています。

面接票：調査員がお宅に伺い、質問させていただきます。口頭でお答え下さい。

留め置き票：調査員がお渡しします。ご都合が良い時にご記入下さい。後日、回収に伺いますので、こちらで用意した封筒に入れて調査員にお渡し下さい。

どれくらい時間がかかるの？

過去の調査の平均では、面接に20～30分、留め置きに20分程度です。

調査員はいつ来るの？

10月17日から11月25日までの間に伺います。

どうして私が選ばれたの？

地域や性別、年代が偏らないように日本全国からまんべんなく回答者を選びました。今回の調査では、5,000人を全国の選挙人名簿から何人おきという具合に、無作為に選ばせていただきました（層化2段無作為抽出法：全国341地点、満20歳～89歳までの方を対象に、各地点から15名程度）。

私のプライバシー保護は？

どんなことでもご本人にとっては大事なプライバシーですから、調査員の職業倫理として、回答を第三者に漏らしてはならないことが厳しく定められています。また、誰にアンケート調査をしているかも漏らしてはならないと定められています。選挙人名簿の閲覧については、お名前や住所などを漏らしたり、調査以外に使用しないことなどを誓約書にして申請し、選挙管理委員会から許可をいただきました。また、回答いただいた内容はすべて統計的に処理されるので、調査結果や分析からは回答者個人を特定することはできません。

調査結果はどこで見ることができますか？

調査の約1年半後には、結果をまとめた基礎集計表や研究論文集が出版されます。また、調査の方法、基礎集計、質問内容などは、ホームページ（<http://jgss.daishodai.ac.jp>）で公開・発信しています。

今回の調査の基礎集計は2004年3月に発信を予定しています。

答えたくない質問は？

どの質問も重要で、すべてにお答えいただきたいのですが、回答は決して強要するものではありません。


どうしても答えたくない質問は飛ばして次の質問に移って下さい。面接の場合、その質問には「答えたくない（ノーコメント）」とおっしゃってください。

留守が多いのですが...

調査員が何らかの形（メモを残すなど）で連絡をとります。

ご協力いただけない場合は、お伺いした調査員にその旨をお伝え下さい。

または、本紙の裏面下部にある連絡先までご一報いただければ幸いです。



(出版社：有斐閣)



2003年10月

研究プロジェクト代表

谷岡 一郎 (大阪商業大学学長・教授)

仁田 道夫 (東京大学社会科学研究所所長・教授)

「生活と意識についての国際比較調査」へのご協力をお願い
文部科学省指定 学術フロンティア推進拠点 研究プロジェクト

このたび、大阪商業大学比較地域研究所と東京大学社会科学研究所が共同で、上記調査を実施することになりましたので、ご協力をお願い申し上げます。

この調査は1999年から文部科学省の助成を受け、日本人の生活や意識の実態を海外と比較できる形で正確に把握することを目的に、継続的に実施しています。調査結果は統計的に処理され、日本や海外の大学・研究機関などにおいて学術研究・教育に活かされています(回答していただいた内容は統計以外の目的に使われることは絶対にありません)。2000年度の調査結果については、『日本人の姿 JGSS にみる意識と行動』として有斐閣より解説書が出ています。

なお、実査は社団法人中央調査社に委託しております。中央調査社は、国の世論調査をはじめ、数多くの実績を有する信頼のおける調査機関です。中央調査社から調査員(身分証明書を携帯)が直接お宅まで伺いして、ご都合の良い時にアンケート調査をさせていただきます。調査についてのご質問や、留守がちなどご都合の悪い場合は、調査員または下記の問い合わせ先までご連絡いただければ幸いです。

ご協力いただいた場合には、薄謝ではございますが図書券千円分をご用意しております。

設問数が多く、また回答しにくい質問もあるかと存じますが、何とぞ調査の趣旨をご理解いただき、調査へのご協力をお願い申し上げます。

お問い合わせ

(勝手ながら、お電話は平日9:00~17:00にお願いいたします)

【調査の実施について】

社団法人 中央調査社 (本社 事務局)
〒104-0061 東京都中央区銀座6-16-12

E-mail: office@crs.or.jp
TEL:0120-48-5351 (フリーダイヤル)

【調査の内容について】

大阪商業大学 JGSS 事務局 (担当: 大澤)
〒577-8505 東大阪市御厨栄町4-1-10

E-mail: jgss@daishodai.ac.jp
TEL: 06-6785-6013 FAX: 06-6785-6011

東京大学 社会科学研究所 (担当: 篠崎)
〒113-0033 東京都文京区本郷7-3-1

E-mail: shinozaki@iss.u-tokyo.ac.jp
TEL: 03-5841-4977 FAX: 03-5841-4905

「生活と意識についての国際比較調査」について

調査の目的は？

この調査は、仕事や日常生活に対する考え方などをアンケートの形で調査して、日本人の考え方や行動を統計的に研究するものです。調査は毎年実施（今回で4回目）し、日本人の行動や考え方を分析し、外国の調査結果との比較を行ないます。

どんな質問？

就業状況、家族・友人関係、政治についての考え方、宗教、レジャーなど生活全般について伺います。ほとんどの場合、「はい」、「いいえ」などの選択肢を選んで回答していただきます。

どんな調査方法？

面接票と留め置き票の両方をお願いしています。

面接票：調査員がお宅に伺い、質問させていただきます。口頭でお答え下さい。

留め置き票：調査員がお渡しします。ご都合の良い時にご記入下さい。後日、回収に伺いますので、こちらで用意した封筒に入れて調査員にお渡し下さい。

調査員はいつ来るの？

10月16日から11月25日までの間に伺います。

どうして私が選ばれたの？

地域や性別、年代が偏らないように日本全国からまんべんなく回答者を選びました。今回の調査では、7,200人を全国の選挙人名簿などから何人おきという具合に、無作為に選ばせていただきました（層化2段無作為抽出法：全国489地点、満20歳～89歳までの方を対象に、各地点から15名程度）。

私のプライバシー保護は？

どんなことでもご本人にとっては大事なプライバシーですから、調査員の職業倫理として、回答を第三者に漏らしてはならないことが厳しく定められています。また、誰にアンケート調査をしているかも漏らしてはならないと定められています。選挙人名簿の閲覧については、お名前や住所などを漏らしたり、調査以外に使用しないことなどを誓約書にして申請し、選挙管理委員会から許可をいただきました。また、回答いただいた内容はすべて統計的に処理されるので、調査結果や分析からは回答者個人を特定することはできません。

調査結果はどこで見ることができますか？


調査の約1年半後には、結果をまとめた基礎集計表や研究論文集が出版されます。また、調査の方法、基礎集計、質問内容などは、ホームページ（<http://jgss.daishodai.ac.jp>）で公開・発信しています。今回の調査の基礎集計は2005年3月に発信を予定しています。

答えたくない質問は？

どの質問も重要で、すべてにお答えいただきたいのですが、回答は決して強要するものではありません。どうしても答えたくない質問は飛ばして次の質問に移って下さい。面接の場合、その質問には「答えたくない（ノコメント）」とおっしゃってください。

留守が多いのですが...

調査員が何らかの形（メモを残すなど）で連絡をとります。



(出版社：有斐閣, 2002)

ご協力いただけない場合は、お伺いした調査員にその旨をお伝え下さい。または、中央調査社(TEL: 0120-48-5351 / office@crs.or.jp)までご一報いただければ幸いです。

生活と意識についての国際比較調査

(調 査 要 領)

2000年10月
社団法人 中央調査社

1. 主な調査書類の種類 種類を確認すること

調査要領	
対象者名簿	通常と異なる用紙を使っている
面接調査票	すべての対象者に行う
回答票(面接用)	
留置調査票(青色)	すべての対象者に行う
欠票調査票(1ページ、桃色)	欠票対象の記録用。すべての欠票対象を記録する
挨拶状	持参配布用
正規対象宛お願い状(謝礼入り)	調査員自身が必ず郵送する。(投函時期は適宜)
予備対象宛お願い状(謝礼入り)	予備対象に調査する場合に使用。(使用時には郵送する)
謝礼品(図書券1000円分)	緊急用
その他必要な書類	調査員記入票(精算用紙)、調査員証明書

2. この調査の特徴

(1) 共同学術・国際比較研究調査

就業状況や家族関係、生活意識など生活に関する項目を網羅した調査で、社会科学の諸分野の大学研究者の共同学術調査であり、時系列研究や国際比較を行い、現代の社会構造や意識構造の解明を目的としている。(対象者への説明は別項参照)

(2) 面接票と留置票のセット完了が必須

面接票と留置票に分けているので、同一対象者に面接調査と留置調査をし、両方完了しなければならない。

(3) 正規対象全員に挨拶状と謝礼品を事前に調査員が郵送する

全正規対象に、挨拶状と謝礼品(図書券1000円分)を入れた封書を調査員が実施前に郵送する。事前挨拶状の効果を高めるため、調査員が実施時期の頃合いを見計らって投函する。必ず郵送すること。

(4) 予備対象は、正規対象が「住所不明」「転居」「死亡」のみに使用

正規対象が「住所不明」「転居」「死亡」の場合のみ予備対象を使用する。

なお、単身赴任や遠隔地での下宿など一時的に離れて住んでいる場合は「長期不在」で、予備対象を使用してはいけない。

(5) 予備対象は番号順に使用する

予備の対象番号は「21」「22」「23」「24」「25」となっており、番号順に使用する。

(6) 予備対象も「住所不明」「転居」「死亡」なら次の予備を使用

その予備も「住所不明」「転居」「死亡」の場合、さらに次の予備対象を使用する。

これらのケースでは、対象者名簿の「欠票になった具体的な状況」欄に理由を書いた余白に「次の予備へ」と書き、さらに「アタック状況番号」も同欄に記入する。

アタック状況番号	対象者(正規・予備)アタック状況
「0」	正規
「1」	予備(1番目の予備)
「2」	予備の予備
「3」	予備の予備の予備
「4」	予備の予備の予備の予備
「5」	予備の予備の予備の予備の予備

この「アタック状況番号」は、調査票(面接票、留置票、欠票調査票)の1ページの「支局・地点・対象番号」欄の「D欄」に転記する。

予備対象については、対象者へのアタックの順序や流れを見るために、対象者名簿の「元対

象 No.」欄に、それぞれの予備をアタックするきっかけとなった欠票対象の対象番号を記入する。正規が欠票になり、予備にアタックした場合は、その前のアタックのきっかけとなった正規対象番号を記入する。予備の予備にアタックした場合、そのアタックのきっかけとなった予備の対象番号を記入する。

(7)完了しても予備対象の対象番号は変えない

完了した予備対象の番号は、「21」「22」「23」「24」「25」の予備番号をそのまま使う。

(8)すべての欠票に欠票調査票を作成

正規対象であっても予備対象であっても、欠票はすべて、欠票調査票を作成する。

アタック前に本社や支社局に転居や拒否の連絡があったものについても、欠票調査票を作成する。

(9)使用する予備対象には調査員が事前に挨拶状と謝礼品を郵送する

予備対象を調査することになったら、調査員が予備対象宛の謝礼入りお願い状の封筒に宛名を書いて投函すること。

必ず郵送すること。

(10)現地リスティングはしない

現地リスティングは一切しない。

(11)回収率をあげるため最低4回訪問

欠票をなくすため、対象者に不信感や不安感、ずさんな印象を持たれないように言動・態度に気をつけ、調査の趣旨を理解してもらうために、わかりやすい説明や説得をすること。

「一時不在」を少なくするため、相手に応じて日時を変えて最低4回は訪問すること。

3. 調査の概要 この調査に関する質問があった場合の説明例

Q. この調査の目的は？

「この調査は、世の中や日常生活に対する人びとの考え方や仕事についての実態などをアンケート調査して、人びとの考え方や行動が年代や立場・環境によってどのように違うのかを統計的に研究しようとするものです。

さらに、この調査を続けることにより（同じ人に繰り返して調査をすることはありません）、人びとの意識が時代とともにどう変わっていくのか時系列分析をしたり、外国で実施した調査と比較研究をする国際的な学術研究です」

Q. 協力をお願い状に書いてある一文部省指定・学術フロンティア推進拠点・研究プロジェクトとは？

「大阪商業大学の比較地域研究所と東京大学の社会科学研究所が、文部省の助成を受け日本人の生活や意識について共同で調査・研究をして、多角的な分析をしようとする計画です」

Q. どうして私が選ばれたのか？

「いろいろな人びとの考えを聞くために、地域や性別、年代が偏らないように、選挙人名簿から何人おき、という具合にまったく無作為に選ばせていただきました。なお、この研究の目的やお名前などを漏らさないことなどを誓約書にして有権者名簿の閲覧を申請し、選挙管理委員会から許可をいただきました」

Q. どんな人が何人くらい選ばれたのか？

「全国から300地点を選び、各地点から満20歳～89歳までの方を15名ずつ、あわせて4500人を無作為に選びました」

Q. 家族や仕事のことを細かく聞くのはどうして？

「現代人の家庭の成り立ちや家族や仕事への思い、仕事の環境などを多角的に研究し、社会の問題点や改善点を探り出すことを目的にしています。私たちの子や孫たちに温かい家庭や暮らしやすい社会をつくる為に学術的に貢献しようとするものです」

Q. プライバシーは守られるのか？

「どんなことでもご本人にとっては大事なプライバシーですから、お答えを第三者に漏らしてはならないことを私たちの職業倫理で厳しく定められています。また、ほかに誰に答えていただいているかも言ってはならないと定められています」

Q. どうしても答えたくない項目は？

「どの質問も重要で、ぜひともお答え願いたいのですが、どうしても答えたくないところがあってもやむを得ません。その質問には「答えたくない」（ノーコメント）とおっしゃ

ってください」

Q. 調査の結果は発表するのか？

「全国規模で調査を継続し統計的にまとめた後、1年後には、研究参加者が論文や出版物にしたり、学会で発表したり、国内や外国の研究者とシンポジウムをする予定です」(特に求められたら)「調査に関する情報は、JGSSのホームページ(www.jgss.daishodai.ac.jp)または、東京大学社会科学研究所データアーカイブのホームページ(www.iss.u-tokyo.ac.jp/ssjda)でご覧になれます」

4. 実施の注意

(1) 調査方法、対象者限定の厳守

面接票を記入依頼してはならない。ただし、耳の不自由な人には記入依頼法でも構わない。面接調査では、質問の順序変更、省略、言い換え、勝手な説明などはしてはならない。留置票については記入依頼を原則とするが、目の不自由な人には面接聴取法でも構わない。同性・同年代の家族であっても、抽出された対象者を変えてはならない。

(2) 対象者のプライバシー保護には十分配慮すること

対象者名簿の記載内容が他人の目に触れないように気をつける。電話ボックスに対象者名簿などを置き忘れたり、記入済みの留置票を他の対象者に渡さないよう注意する。

(3) 調査員証明書などを忘れないように

調査の趣旨をようやく理解してくれても、調査員証明書を忘れると信用されない。

(4) 留置票には担当調査員名や回収約束日をきちんと書き入れたうえで依頼する

あらかじめ回収日時を約束し、留置票に記入して渡す。記入すべきことをしていないと、ずさんな印象を持たれる。対象者に完全な記入を求めるなら、まず調査員がきちんと記入しなければならない。

(5) 約束の日は必ず守る

(6) 対象者本人とコンタクトをとる努力をする

伝言が正確に伝わらない人(幼児など)に頼んではならない。家族の誰にも会わずにポストなどに調査票を入れて依頼してはならない。

5. 対象者名簿に関する注意

- (1) 必要事項を漏れなく記入する。
- (2) 年齢が6月25日現在になっているか確認する。
- (3) 完了対象には、欠票には×をつける。
- (4) 対象番号は正規も予備も元の番号を変えない。
- (5) 「欠票No.」欄には、対象者名簿下部の「欠票理由番号」を記入する。
- (6) 「欠票になった具体的状況」欄には、以下を記入。
 - a. 詳細な状況
 - b. アタック状況番号

アタック状況番号	対象者(正規・予備)アタック状況
「0」	正規
「1」	予備(1番目の予備)
「2」	予備の予備
「3」	予備の予備の予備
「4」	予備の予備の予備の予備
「5」	予備の予備の予備の予備の予備

このアタック状況番号は、調査票(面接票、留置票、欠票調査票)の1ページの「支局・地点・対象番号」欄の「D欄」に転記する。

- (7) 予備対象については、対象者へのアタックの順序や流れを見るために、対象者名簿の「元対象No.」欄に、それぞれの予備をアタックするきっかけとなった欠票対象の対象番号を記入する。正規が欠票になり、予備にアタックした場合は、その前のアタックのきっかけとなった正規対象番号を記入する。予備の予備にアタックした場合、そのアタックのきっかけとなった予備の対象番号を記入する。

(8)欠票理由について

調査期間中に、不在が4回以上続いた場合には、欠票理由は「一時不在」とするが、家族や近所の人から旅行中、長期出張中などと確認できた場合は「長期不在」とする。単身赴任や遠隔地での下宿など一時的に離れて住んでいる場合は「長期不在」とする。「一時不在」および「長期不在」の場合はいずれも、予備にはいかない。

6. 調査票に関する注意

(1)支局・地点・対象番号：対象者名簿の左上、「支局地点」および第1列目の「対象番号」を転記。（面接も留置も同じ）

(2)記入欄のA欄、B欄、C欄、D欄、E欄について

面接調査票1ページ上段 および留置票1ページ下段（E欄は面接票のみ）

A欄 性別（1=男、2=女）に をする。

B欄 年齢 対象者名簿から年齢を転記（6月25日現在）。

C欄 結婚状況を面接票10ページ問10の回答を見て、転記
1=既婚(有配偶)、2=既婚(離死別)、3=未婚

D欄 対象者名簿の「欠票になった具体的状況」欄の「アタック状況番号」を転記。

E欄 対象者名簿から生年月日を転記する。（面接票のみ）

(3)面接調査票について

2ページ問1(5)(6)など、働いている事業所の事業内容や仕事の内容を具体的に聞く質問が多いが、後で研究者が理解し分類できるように、できるだけ詳しく聞くこと。

2ページ問1(7)は、会社全体でなく、その事業所（店舗、工場、営業所など）の従業員規模を聞いている。単独事業所は会社全体の規模と同じになる。

5ページ問1(22)は、雇用期間の有無とは関係なく、就業希望をたずねる設問。

5ページ問1(24)は、給与でない自営業の場合は「6 他の支払い方法」が多い。ただし、自営業に分類されるフリーのカメラマンの報酬は日給の場合もあるので、機械的に判断してはならない。また、内職などで出来高払いの場合は「6 他の支払い方法」になる。なお、この設問は、給与や報酬の決定方法をたずねるもので、支払い形態をたずねるものではない。日給の月払いは「2 日給」、時間給与の月払いは「1 時間給」となる。

9ページ問9の最初についた職業(初職)とは、学校教育終了後初めてついた職業を指す。定時制や夜間課程、通信制の学校に通いながら就業している場合は、その仕事を最初とする。ただし、その仕事を(初職)と認識するかしないかは対象者の判断にまかせる。

「兵役」は職業とみなさない。兵役の後についた仕事について答えてもらうこと。

10ページ問10、問11では、有配偶には婚姻届を出していない内縁の関係を含む。また、14ページ問19も内縁の関係を含む。ただし、18ページ問31は内縁の関係は含まない。これらは、特に婚姻届を出しているか聞かなくてよい。問10、問11と問31に矛盾があってもやむを得ない。

14ページ問18(1)は、2世帯住宅でも「一緒に住んでいる」と意識していれば同居に含めてよい。物理的なものより日頃の接触等による意識を大切にする。

15ページ問20の世帯主は、戸籍上でなく、世帯主と意識している人でよい。

15ページ問22は、問21で聞いたすべての子どもについて、現在の年齢などを聞く設問。養子で出た子や継子を含めるかは対象者判断でよい。

生年を覚えていなかったり答えられない場合があってもやむを得ない。

生年または現在の年齢のどちらかを記入する。亡くなった子の場合は、生年を聞く。

16ページ問23は、亡くなった兄弟姉妹、継父母の子どもも含めるが、対象者の認識にまかせる。義理の兄弟姉妹は含めない。

調査票の最後のページ：回答者の協力状況について、気がついたことはできるだけ詳しく書く。

面接調査を先に実施し留置調査を後から依頼したか（面接 留置）、留置を先に実施し面接を後から実施（留置 面接）したか、調査票末尾の 調査手順 に をつける。

調査票末尾の調査日、調査時刻、所要時間も記録する。

(4)留置調査票について

記入を依頼する相手を間違えないようにすること。

留置を依頼する時には、回収日時を約束し、調査票の表紙に「調査員の氏名」と「回収日」を記入して預けること。

7. 回収時の注意

できるかぎり、留置票を受け取った時に、その場で、次のようなチェックをする。

(1) 「様 ご本人のお答えですね」

(2) 「一応、パラパラと拝見します」

(3) 回答欄が空欄の場合、回答漏れかノーコメントかを確認する。回答漏れの場合は、その場で記入してもらう。

(調査票を見られることを嫌がっているような場合)

(1) 「様 ご本人のお答えですね」と確認する。

(2) 全ての質問に回答したかどうかを再確認してもらう。
回答漏れがある場合には、その場で記入してもらう。

8. 欠票調査票の記入の注意

(1) 本社や支社局に転居や拒否の連絡があったものも含め、欠票はすべて欠票調査票に必要事項を記入する。

(2) 「D欄」のアタック状況番号は対象者名簿より転記する。

9. 提出に関する注意

(1) 対象者名簿には必要事項がすべて記入されているか確認する。

(2) 欠票調査票は別にしない。

(3) 面接票と留置票をセットにし、欠票調査票とともに対象番号順にそろえて提出する。

10. 年齢早見表(次ページ)

対象者名簿の年齢：誕生日が6月26日以降の人は、早見表より1を引いて算出。

B欄：対象者名簿の年齢を転記。

ただし、調査票の設問における年齢は10月1日現在を目安とするが、厳密でなくてよい。

年号	西暦	干支		年齢
明治43	1910	戌	いぬ	90
44	1911	亥	いのしし	89
45/元	1912	子	ねずみ	88
大正2	1913	丑	うし	87
3	1914	寅	とら	86
4	1915	卯	うさぎ	85
5	1916	辰	たつ	84
6	1917	巳	へび	83
7	1918	午	うま	82
8	1919	未	ひつじ	81
9	1920	申	さる	80
10	1921	酉	とり	79
11	1922	戌	いぬ	78
12	1923	亥	いのしし	77
13	1924	子	ねずみ	76
14	1925	丑	うし	75
15/元	1926	寅	とら	74
昭和2	1927	卯	うさぎ	73
3	1928	辰	たつ	72
4	1929	巳	へび	71
5	1930	午	うま	70
6	1931	未	ひつじ	69
7	1932	申	さる	68
8	1933	酉	とり	67
9	1934	戌	いぬ	66
10	1935	亥	いのしし	65
11	1936	子	ねずみ	64
12	1937	丑	うし	63
13	1938	寅	とら	62
14	1939	卯	うさぎ	61

年号	西暦	干支		年齢
昭和15	1940	辰	たつ	60
16	1941	巳	へび	59
17	1942	午	うま	58
18	1943	未	ひつじ	57
19	1944	申	さる	56
20	1945	酉	とり	55
21	1946	戌	いぬ	54
22	1947	亥	いのしし	53
23	1948	子	ねずみ	52
24	1949	丑	うし	51
25	1950	寅	とら	50
26	1951	卯	うさぎ	49
27	1952	辰	たつ	48
28	1953	巳	へび	47
29	1954	午	うま	46
30	1955	未	ひつじ	45
31	1956	申	さる	44
32	1957	酉	とり	43
33	1958	戌	いぬ	42
34	1959	亥	いのしし	41
35	1960	子	ねずみ	40
36	1961	丑	うし	39
37	1962	寅	とら	38
38	1963	卯	うさぎ	37
39	1964	辰	たつ	36
40	1965	巳	へび	35
41	1966	午	うま	34
42	1967	未	ひつじ	33
43	1968	申	さる	32
44	1969	酉	とり	31

年号	西暦	干支		年齢
昭和45	1970	戌	いぬ	30
46	1971	亥	いのしし	29
47	1972	子	ねずみ	28
48	1973	丑	うし	27
49	1974	寅	とら	26
50	1975	卯	うさぎ	25
51	1976	辰	たつ	24
52	1977	巳	へび	23
53	1978	午	うま	22
54	1979	未	ひつじ	21
55	1980	申	さる	20
56	1981	酉	とり	19
57	1982	戌	いぬ	18
58	1983	亥	いのしし	17
59	1984	子	ねずみ	16
60	1985	丑	うし	15
61	1986	寅	とら	14
62	1987	卯	うさぎ	13
63	1988	辰	たつ	12
64/元	1989	巳	へび	11
平成2	1990	午	うま	10
3	1991	未	ひつじ	9
4	1992	申	さる	8
5	1993	酉	とり	7
6	1994	戌	いぬ	6
7	1995	亥	いのしし	5
8	1996	子	ねずみ	4
9	1997	丑	うし	3
10	1998	寅	とら	2
11	1999	卯	うさぎ	1
12	2000	辰	たつ	0

以上



JGSS-2001 調査

生活と意識についての国際比較調査

(調査要領)

2001年10月
社団法人 中央調査社

1. 主な調査書類の種類 種類を確認すること

調査要領	
対象者名簿	通常と異なる用紙を使っている
面接調査票(再生紙)	すべての対象者に行う
回答票(面接用)	
補助用紙1(緑色)	面接調査票の問20用。(適宜使用)
補助用紙2(黄色)	面接調査票の問23用。(適宜使用)
留置調査票(青色)	すべての対象者に行う
欠票調査票(ピンク)	欠票対象の記録用。すべての欠票対象を記録する
お願い状	持参配布用
正規対象宛お願い状(謝礼入り)	調査員自身が必ず郵送する。(投函時期は適宜)
予備対象宛お願い状(謝礼入り)	予備対象に調査する場合に使用。(使用時には郵送する)
謝礼品(図書券1000円分)	緊急用
その他必要な書類	調査員記入票(精算用紙)、調査員証明書

2. この調査の特徴

この調査は、他の調査と違う点が多いので、間違えないように以下をよく読んで理解すること。

(1) 共同学術・国際比較研究調査

就業状況や家族関係、生活意識など生活に関する項目を網羅した調査で、社会科学の諸分野の大学研究者の共同学術調査であり、時系列研究や国際比較を行い、現代の社会構造や意識構造の解明を目的としている。(対象者への説明は別項参照)

(2) 面接票と留置票のセット完了が必須

面接票と留置票に分けているので、同一対象者に面接調査と留置調査をし、両方完了しなければならない。

(3) 正規対象全員に挨拶状と謝礼品を事前に調査員が郵送する

全正規対象に、挨拶状と謝礼品(図書券1000円分)を入れた封書を調査員が実施前に郵送する。事前挨拶状の効果を高めるため、調査員が実施時期の頃合いを見計らって投函する。必ず郵送すること。

重要 (4) 欠票理由の分類と予備の使用

予備の使用を間違える調査員が大変多いので、予備の使い方には細心の注意を払うこと。

欠票の場合、対象者名簿の【欄2】に欠票理由1~9を記入する。その際、対象者名簿の右側の指示に従う。

この欠票理由の分類は他の調査と違うので注意する。

予備対象は、正規対象の欠票理由が「1.住所不明」「2.転居」「8.死亡」の場合のみ使用。

予備を使用するかどうかは、対象者名簿の【欄2】「欠票理由」の指示に従う。

指示に「終了」とあれば、予備にはあたらぬ。

(5) 予備対象は番号順に使用する

予備の対象番号は「21」「22」「23」「24」「25」(対象者名簿参照)で、番号順に使用する。

- (6)完了しても予備対象の対象番号は変えない
完了した予備対象の番号は、「21」「22」「23」「24」「25」の予備番号をそのまま使う。
- (7)予備対象も「住所不明」「転居」「死亡」なら次の予備を使用
その予備も「住所不明」「転居」「死亡」の場合、さらに次の予備対象を使用する。
これらの流れを記録するため、対象者名簿の【欄3】「アタック状況番号」を記入。
その際、対象者名簿【欄3】の指示に従う。

重要 この【欄3】「アタック状況番号」は、調査票(面接票、留置票)の1ページの「支局・地点番号・対象番号」欄の右の「D欄」に転記する。

- (8)同様に、対象者名簿の【欄4】「元対象番号」に、それぞれの予備をアタックするきっかけとなった欠票対象の対象番号を記入する。その際、対象者名簿【欄4】の指示に従う。
- (9)すべての欠票に欠票調査票を作成
正規対象であっても予備対象であっても、欠票はすべて、欠票理由にかかわらず欠票調査票(ピンク)を作成する。アタック前に本社や支社局に転居や拒否の連絡があったものについても、欠票調査票を作成する。
- (10)使用する予備対象には調査員が事前にお問い合わせ状と謝礼品を郵送する
予備対象を調査することになったら、調査員が予備対象宛の謝礼入りお問い合わせ状の封筒に宛名を書いて投函すること。必ず郵送すること。
- (11)現地リスティングはしない
現地リスティングは一切しない。
- (12)回収率をあげるため最低4回訪問
「一時不在」を少なくするため、相手に応じて日時を変えて最低4回は訪問すること。
調査の趣旨を理解してもらい、欠票をできるだけ少なくするために、対象者に不信感や不安感、ずさんな印象を持たれないように言動・態度に気をつけ、わかりやすく説明し説得をすること。

3. 調査の概要 この調査に関する質問があった場合の説明例

Q. この調査の目的は？

「この調査は、世の中や日常生活に対する人びとの考え方や仕事についての実態などをアンケート調査して、人びとの考え方や行動が年代や立場・環境によってどのように違うのかを統計的に研究しようとするものです。

さらに、この調査を続けることにより(同じ人に繰り返して調査をすることはありません)、人びとの意識が時代とともにどう変わっていくのか時系列分析をしたり、外国で実施した調査と比較研究をする国際的な学術研究です」

Q. 協力のお問い合わせに書いてある一文部科学省指定・学術フロンティア推進拠点・研究プロジェクトとは？

「大阪商業大学の比較地域研究所と東京大学の社会科学研究所が、文部科学省の助成を受け日本人の生活や意識について共同で調査・研究をして、多角的な分析をしようとする研究プロジェクトです」

Q. どうして私が選ばれたのか？

「いろいろな人びとの考えを聞くために、地域や性別、年代が偏らないように、選挙人名簿から何人おき、という具合にまったく無作為に選ばせていただきました。なお、お名前や住所などを漏らさないことなどを誓約書にして有権者名簿の閲覧を申請し、選挙管理委員会から許可をいただきました」

Q. どんな人が何人くらい選ばれたのか？

「全国から300地点を選び、各地点から満20歳～89歳までの方を15名ずつ、あわせて4500人を無作為に選びました」

Q. 家族や仕事のことを細かく聞くのはどうして？

「現代人の家庭の成り立ちや家族や仕事への思い、仕事の環境などを多角的に研究し、社会の問題点や改善点を探り出すことを目的にしています。私たちの子や孫たちに温かい家庭や暮らしやすい社会をつくる為に学術的に貢献しようとするものです」

Q. プライバシーは守られるのか？

「どんなことでもご本人にとっては大事なプライバシーですから、お答えを第三者に漏らしてはならないことを私たちの職業倫理で厳しく定められています。また、ほかに誰に答えていただいているかも言ってはならないと定められています」

Q. どうしても答えたくない項目は？

「どの質問も重要で、ぜひとも答えたいのですが、どうしても答えたくないところがあってもやむを得ません。その質問には「答えたくない」(ノーコメント)とおっしゃってください」

Q. 調査の結果は発表するのか？

「全国規模で調査を継続し統計的にまとめた後、1年後には、研究参加者が論文や出版物にしたり、学会で発表したり、国内や外国の研究者とシンポジウムをする予定です」(特に求められたら)「調査に関する情報は、JGSSのホームページ(www.jgss.daishodai.ac.jp)または、東京大学社会科学研究所データアーカイブのホームページ(www.iss.u-tokyo.ac.jp/ssjda/)でご覧になれます」

4. 実施の注意

(1)調査方法、対象者限定の厳守

面接票を記入依頼してはならない。ただし、耳の不自由な人には記入依頼法でも構わない。面接調査では、質問の順序変更、省略、言い換え、勝手な説明などはしてはならない。留置票については記入依頼を原則とするが、目の不自由な人には面接聴取法でも構わない。同性・同年代の家族であっても、抽出された対象者を変えてはならない。

(2)対象者のプライバシー保護には十分配慮すること

対象者名簿の記載内容が他人の目に触れないように気をつける。
電話ボックスに対象者名簿などを置き忘れたり、記入済みの留置票を他の対象者に渡したりしないよう注意する。

(3)調査員証明書などを忘れないように

調査の趣旨をようやく理解してくれても、調査員証明書を忘れると信用されない。

(4)留置票には担当調査員名や回収約束日をきちんと書き入れたうえで依頼する

あらかじめ回収日時を約束し、留置票に記入して渡す。
記入すべきことをしていないと、ずさんな印象を持たれる。
対象者に完全な記入を求めるなら、まず調査員がきちんと記入しなければならない。

(5)約束の日は必ず守る

(6)対象者本人とコンタクトをとる努力をする

伝言が正確に伝わらない人(幼児など)に頼んではならない。
家族の誰にも会わずにポストなどに調査票を入れて依頼してはならない。

5. **重要** 対象者名簿に関する注意

- (1) 通常の対象者名簿と違うので注意する。
- (2) 必要事項を漏れなく記入する。
- (3) 年齢が9月1日現在になっているか確認する。
- (4) 対象者名簿右側の指示を厳守する。
- (5) 予備の使用や欠票理由の決定に自信がない時は、調査会社の担当者に指示をあおぐ。

6. 調査票に関する注意

(1) 支局・地点番号・対象番号

対象者名簿の右上、「支局地点」および名簿中央の「対象番号」(01~25)を転記。(面接票・留置票・欠票調査票)

(2) 記入欄のA欄、B欄、C欄、D欄、E欄について

面接票1ページ上段 および留置票1ページ下段 (E欄は面接票のみ)

- | | |
|----|---|
| A欄 | 性別(1=男、2=女)に をする。 |
| B欄 | 年齢 対象者名簿から年齢を転記。 |
| C欄 | 結婚状況を面接票10ページ問10の回答を見て、転記
1=既婚(有配偶)、2=既婚(離死別)、3=未婚 |
| D欄 | 対象者名簿の【欄3】の「アタック状況番号」(0~5)を転記。
(正規対象の場合は「0」)。 |
| E欄 | 対象者名簿から生年月日を転記する。(面接票のみ) |

(3) 面接調査票について

- 2ページ問1(5)(6)など、働いている事業所の事業内容や仕事の内容を具体的に聞く質問が多いが、後で研究者が理解し分類できるように、できるだけ詳しく聞くこと。
- 2ページ問1(7)は、会社全体でなく、その事業所(店舗、工場、営業所など)の従業員規模を聞いている。単独事業所は会社全体の規模と同じになる。
- 5ページ問1(22)は、雇用期間の有無とは関係なく、就業希望をたずねる設問。
- 5ページ問1(24)は、給与でない自営業の場合は「6 他の支払い方法」が多い。ただし、自営業に分類されるフリーのカメラマンの報酬は日給の場合もあるので、機械的に判断してはならない。また、内職などで出来高払いの場合は「6 他の支払い方法」になる。なお、この設問は、給与や報酬の決定方法をたずねるもので、支払い形態をたずねるものではない。日給の月払いは「2 日給」、時間給の月払いは「1 時間給」となる。
- 9ページ問9の最初についた仕事(初職)とは、学校教育終了後初めてついた仕事を指す。定時制や夜間課程、通信制の学校に通いながら就業していた場合は、その仕事を最初とする。ただし、その仕事を「初職」と認識するかしないかは対象者の判断にまかせる。「兵役」は仕事とみなさない。兵役の後についた仕事について答えてもらうこと。
- 10ページ問10、問11では、有配偶には婚姻届を出していない内縁の関係を含む。また、14ページ問20も内縁の関係を含む。ただし、18ページ問32は内縁の関係は含まない。これらは、特に婚姻届を出しているか聞かなくてよい。問10、問11と問32に矛盾があってもやむを得ない。
- 14ページ問19(1)は、2世帯住宅でも「一緒に住んでいる」と意識していれば同居に含めてよい。物理的なものより日頃の接触等による意識を大切にする。
- 15ページ問21の世帯主は、戸籍上でなく、世帯主と意識している人でよい。
- 15ページ問23は、問22で聞いたすべての子どもについて、現在の年齢などを聞く設問。養子で出た子や継子を含めるかは対象者判断でよい。生年を覚えていなかったり答えられない場合があってもやむを得ない。生年または現在の年齢のどちらかを記入する。亡くなった子の場合は、生年を聞く。
- 16ページ問24は、亡くなった兄弟姉妹、継父母の子どもも含めるが、対象者の認識にまかせる。配偶者については内縁の関係を含む。
- 調査票の最後のページ：回答者の協力状況について、気がついたことはできるだけ詳しく書く。

面接調査を先に実施し留置調査を後から依頼したか（面接 留置）、留置を先に実施し面接を後から実施（留置 面接）したか、調査票末尾の 調査手順 に をつける。調査票末尾の調査日、調査時刻、所要時間も記録する。

(4)留置調査票について

記入を依頼する相手を間違えないようにすること。

留置を依頼する時には、回収日時を約束し、調査票の表紙に「調査員の氏名」と「回収日」を記入して預けること。

7. 回収時の注意

できるかぎり、留置票を受け取った時に、その場で、次のようなチェックをする。

(1) 「様 ご本人のお答えですね」

(2) 「一応、パラパラと拝見します」

(3) 回答欄が空欄の場合、回答漏れかノーコメントかを確認する。回答漏れの場合は、その場で記入してもらう。

（調査票を見られることを嫌がっているような場合）

(1) 「様 ご本人のお答えですね」と確認する。

(2) 全ての質問に回答したかどうかを再確認してもらう。

回答漏れがある場合には、その場で記入してもらう。

8. 欠票調査票の記入の注意

(1) 本社や支社局に転居や拒否の連絡があったものも含め、欠票はすべて欠票調査票に必要事項を記入する。

(2) 対象者名簿からの転記部分が多いが、研究のため必要な情報なので、間違いのないように転記する。

9. 提出に関する注意

(1) 対象者名簿には必要事項がすべて記入されているか確認する。

(2) 欠票調査票は別にしない。

(3) 面接票と留置票をセットにし、欠票調査票とともに対象番号順にそろえて提出する。

10. 年齢早見表

年齢は、9月1日現在のものとし、<年齢早見表>により算出する。なお、誕生日が9月2日以降の人は、早見表より1を引くこと。

ただし、調査票の設問における年齢は9月1日現在を目安とするが、厳密でなくてよい。

< 年齢早見表 >

年号	西暦	干支		年齢
明治44	1911	亥	いのしし	90
45/元	1912	子	ねずみ	89
大正2	1913	丑	うし	88
3	1914	寅	とら	87
4	1915	卯	うさぎ	86
5	1916	辰	たつ	85
6	1917	巳	へび	84
7	1918	午	うま	83
8	1919	未	ひつじ	82
9	1920	申	さる	81
10	1921	酉	とり	80
11	1922	戌	いぬ	79
12	1923	亥	いのしし	78
13	1924	子	ねずみ	77
14	1925	丑	うし	76
15/元	1926	寅	とら	75
昭和2	1927	卯	うさぎ	74
3	1928	辰	たつ	73
4	1929	巳	へび	72
5	1930	午	うま	71
6	1931	未	ひつじ	70
7	1932	申	さる	69
8	1933	酉	とり	68
9	1934	戌	いぬ	67
10	1935	亥	いのしし	66
11	1936	子	ねずみ	65
12	1937	丑	うし	64
13	1938	寅	とら	63
14	1939	卯	うさぎ	62
昭和15	1940	辰	たつ	61

年号	西暦	干支		年齢
16	1941	巳	へび	60
17	1942	午	うま	59
18	1943	未	ひつじ	58
19	1944	申	さる	57
20	1945	酉	とり	56
21	1946	戌	いぬ	55
22	1947	亥	いのしし	54
23	1948	子	ねずみ	53
24	1949	丑	うし	52
25	1950	寅	とら	51
26	1951	卯	うさぎ	50
27	1952	辰	たつ	49
28	1953	巳	へび	48
29	1954	午	うま	47
30	1955	未	ひつじ	46
31	1956	申	さる	45
32	1957	酉	とり	44
33	1958	戌	いぬ	43
34	1959	亥	いのしし	42
35	1960	子	ねずみ	41
36	1961	丑	うし	40
37	1962	寅	とら	39
38	1963	卯	うさぎ	38
39	1964	辰	たつ	37
40	1965	巳	へび	36
41	1966	午	うま	35
42	1967	未	ひつじ	34
43	1968	申	さる	33
44	1969	酉	とり	32
昭和45	1970	戌	いぬ	31

年号	西暦	干支		年齢
46	1971	亥	いのしし	30
47	1972	子	ねずみ	29
48	1973	丑	うし	28
49	1974	寅	とら	27
50	1975	卯	うさぎ	26
51	1976	辰	たつ	25
52	1977	巳	へび	24
53	1978	午	うま	23
54	1979	未	ひつじ	22
55	1980	申	さる	21
56	1981	酉	とり	20
57	1982	戌	いぬ	19
58	1983	亥	いのしし	18
59	1984	子	ねずみ	17
60	1985	丑	うし	16
61	1986	寅	とら	15
62	1987	卯	うさぎ	14
63	1988	辰	たつ	13
64/元	1989	巳	へび	12
平成2	1990	午	うま	11
3	1991	未	ひつじ	10
4	1992	申	さる	9
5	1993	酉	とり	8
6	1994	戌	いぬ	7
7	1995	亥	いのしし	6
8	1996	子	ねずみ	5
9	1997	丑	うし	4
10	1998	寅	とら	3
11	1999	卯	うさぎ	2
12	2000	辰	たつ	1
13	2001	巳	へび	0

以上



生活と意識についての国際比較調査

〔 調査要領 〕

2002年10月
社団法人 中央調査社

1. 主な調査書類の種類 ... 種類を確認すること

調査要領	
対象者名簿	通常と異なる用紙を使っている
面接調査票（再生紙）	すべての対象者に行なう
回答票（面接用）	
補助用紙 1（緑色）	面接調査票の問 27 用（適宜使用）
補助用紙 2（黄色）	面接調査票の問 29 用（適宜使用）
留置調査票（青色）	すべての対象者に行なう
欠票調査票（ピンク）	欠票対象の記録用(すべての欠票対象を記録する)
依頼状	持参配布用
正規対象宛の依頼状 （謝礼品図書券 1000 円分入り）	調査員自身が必ず郵送する（適宜投函する）
予備対象宛の依頼状 （謝礼品図書券 1000 円分入り）	予備対象に調査する場合に使用（使用時には郵送する）
謝礼品（図書券 1000 円分）	緊急用
謝礼品（ペンセット）	面接終了時に対象者に手渡しする
その他必要な書類	調査員記入票(精算用紙)、調査員証明書

2. この調査の特徴

この調査は、他の調査と違う点が多いので、間違えないように以下をよく読んで理解すること。

1) 共同学術・国際比較調査

就業状況や家族関係、生活意識など生活に関する項目を網羅した調査で、社会科学の諸分野に亘る大学研究者による共同学術調査であり、時系列研究や国際比較を行ない、現代の社会構造や意識構造の解明を目的としている。（対象者への説明は p.5 参照）

2) 面接票と留置票のセット完了が必須

面接票と留置票に分けているので、同一対象者に面接調査と留置調査をし、両方完了しなければならない。

3) 正規対象全員に依頼状と謝礼品（図書券 1000 円分）を事前に調査員が郵送する

全正規対象に、依頼状と謝礼品（図書券 1000 円分）を入れた封書を、調査員が実施前に郵送する。事前依頼状の効果を高めるため、調査員が実施時期の頃合いを見計らって投函する。必ず郵送すること。

4) 欠票理由の分類と予備の使用

予備の使用を間違える調査員が大変多いので、予備の使い方には細心の注意を払うこと。

欠票の場合、対象者名簿の【欄 2】に欠票理由 1 ~ 9 を記入する。その際、対象者名簿の右側の指示に従う。

この欠票理由の分類は他の調査と違うので注意する。

予備対象は、正規対象の欠票理由が「1.住所不明」「2.転居」「8.死亡」の場合のみ使用。

予備を使用するかどうかは、p.2 の「欠票処理」および対象者名簿の【欄 2】「欠票理由」の指

欠票処理

対象者の状況	対象者名簿への記入		その後の処理	
	【欄1】 回収状況 回収 × 欠票	【欄2】 欠票理由		
調査に協力してくれた			終了	
住所不明	表札なし、部屋番号不明など	×	1	予備へ
転居	引越、家を出て下宿・寮・一人暮らし(学生も含む)、 3ヶ月以上の入院・入所 養護・介護施設への入所(期間に関わらず)	×	2	予備へ
長期不在	長期不在であることが家族や近所の人から確認 できた場合など(単身赴任を含む)	×	3	終了
一時不在	不在が4回以上続いた時など	×	4	終了
拒否	どうしても調査を拒まれた	×	5	終了
病気・ケガ、 聴力・言語障害	病気・ケガで療養中や、聴力・言語障害などの場合	×	6	終了
入院中・入所中	3ヶ月未満の入院・入所の場合 3ヶ月以上の入院・入所は「転居」 「養護・介護施設への入所」の場合は、 期間に関わらず「転居」として予備へ。	×	7	終了
死亡	死亡	×	8	予備へ
その他の理由	その他(調査担当者に報告・確認すること)	×	9	終了

示に従う。指示に「終了」とあれば、予備にはあたらない。

5) 予備対象は番号順に使用する

予備の対象番号は「21」「22」「23」「24」「25」で、番号順に使用する。

6) 完了しても予備対象の対象番号は変えない

完了した予備対象の番号は、「21」「22」「23」「24」「25」の予備番号をそのまま使う。

7) 予備対象も「住所不明」「転居」「死亡」なら、次の予備を使用

その予備も「住所不明」「転居」「死亡」の場合、さらに次の予備対象を使用する。

これらの流れを記録するため、対象者名簿の【欄3】に「アタック状況番号」を記入。

その際、対象者名簿【欄3】の指示に従う。

この【欄3】「アタック状況番号」は、調査票(面接票、留置票)の1ページの「支局・地点
番号・対象番号」欄の右の「D欄」および、欠票調査票の「4.アタック状況番号」欄に転記する。

8) 同様に、対象者名簿の【欄4】「元対象番号」に、それぞれの予備をアタックするきっかけとなった欠票対象の対象番号を記入する。その際、対象者名簿【欄4】の指示に従う。

9) すべての欠票に欠票調査票を作成

正規対象であっても予備対象であっても、欠票はすべて、欠票理由にかかわらず欠票調査票(ピンク)を作成する。アタック前に本社や支局に転居や拒否の連絡があったものについても、欠票調査票を作成する。

- 10) 使用する予備対象には、調査員が事前に依頼状と謝礼品（図書券 1000 円分）を郵送する予備対象を調査することになったら、調査員が予備対象宛の依頼状と謝礼品（図書券 1000 円分入り）が入った封筒に、宛名を書いて投函すること。必ず郵送すること。
- 11) 現地リスティングはしない
現地リスティングは一切しない。
- 12) 回収率をあげるため最低 4 回訪問
「一時不在」を少なくするため、相手に応じて日時を変えて最低 4 回は訪問すること。調査の趣旨を理解してもらい、欠票をできるだけ少なくするために、対象者に不信感や不安感、ずさんな印象を持たれないよう言動・態度に気をつけ、わかりやすく説明して説得すること。

3. 実施の注意

- 1) 調査方法、対象者限定の厳守
面接票を記入依頼してはならない。
面接調査では、質問の順序変更、省略、言い換え、勝手な説明などはしてはならない。
留置票については記入依頼を原則とするが、目の不自由な人には面接聴取法でも構わない。
同性・同年代の家族であっても、抽出された対象者を変えてはならない。
- 2) 対象者のプライバシー保護には十分配慮すること
対象者名簿の記載内容が他人の目に触れないように気をつける。
電話ボックスに対象者名簿などを置き忘れたり、記入済みの留置票を他の対象者に渡したりしないよう注意する。
- 3) 調査員証明書などを忘れないように
調査の趣旨をようやく理解してくれても、調査員証明書を忘れると信用されない。
- 4) 留置票に担当調査員名や回収約束日をきちんと書き入れたうえで依頼する
あらかじめ回収日時を約束し、留置票に記入して渡す。
記入すべきことをしていないと、ずさんな印象を持たれる。
対象者に完全な記入を求めるなら、まず調査員がきちんと記入しなければならない。
- 5) 約束の日は必ず守る
- 6) 対象者本人とコンタクトをとる努力をする
伝言が正確に伝わらない人（幼児など）に頼んではならない。
家族の誰にも会わずにポストなどに調査票を入れて依頼してはならない。
- 7) 謝礼品（ペンセット）を渡す
面接調査票終了時に、謝礼としてペンセットを必ず手渡しする。

4. 対象者名簿に関する注意

- 1) 通常の対象者名簿と違うので注意する。
- 2) 必要事項を漏れなく記入する。
- 3) 年齢が 9 月 1 日現在になっているか確認する。
- 4) 対象者名簿右側の指示を厳守する。
- 5) 予備の使用や欠票理由の決定に自信がない時は、調査会社の担当者に指示をあおぐ。

5. 調査票に関する注意

1) 支局・地点番号・対象番号

対象者名簿の右上の「支局地点」、および名簿中央の「対象番号」(01~25)を転記。(面接票・留置票・欠票調査票)

2) 留置調査票について

記入を依頼する相手を間違えないようにすること。

留置を依頼する時には、回収日時を約束し、調査票の表紙に「調査員の氏名」と「回収約束日」を記入して預けること。

6. 回収時の注意

できるかぎり、留置票を受け取った時に、その場で、次のようなチェックをする。

1) 「 様 ご本人のお答えですね」

2) 「一応、パラパラと拝見します」

3) 回答欄が空欄の場合、回答漏れかノーコメントかを確認する。回答漏れの場合は、その場で記入してもらう。

< 調査票を見られることを嫌がっているような場合 >

1) 「 様 ご本人のお答えですね」と確認する。

2) 全ての質問に回答したかどうかを再確認してもらう。

回答漏れがある場合には、その場で記入してもらう。

7. 欠票調査票の記入に関する注意

1) 本社や支局に転居や拒否の連絡があったものも含め、欠票はすべて欠票調査票に必要事項を記入する。

2) 対象者名簿からの転記部分が多いが、研究のために必要な情報なので、間違いのないように転記する。

8. 提出時の注意

1) 対象者名簿に必要事項がすべて記入されているか確認する。

2) 面接票と留置票をセットにし、欠票調査票とともに対象番号順にそろえて提出する。

対象者への説明例 …… この調査に関する質問があった場合の説明例

Q.この調査の目的は？

この調査は、世の中や日常生活に対する人びとの考え方や仕事についての実態などをアンケートの形で調査して、人びとの考え方や行動が年代や立場・環境によってどのように違うのかを統計的に研究しようとするものです。

さらに、この調査を続けることにより（同じ人に繰り返して調査をすることはありません）、人びとの意識が時代とともにどう変わっていくのか時系列分析をしたり、外国で実施した調査と比較研究をする国際的な学術研究です。

Q.依頼状に書いてある「文部科学省指定 学術フロンティア推進拠点 研究プロジェクト」とは？

大阪商業大学の比較地域研究所と東京大学の社会科学研究所が、文部科学省の助成を受け日本人の生活や意識について共同で調査・研究をして、多角的な分析をしようとする研究プロジェクトです。

Q.どうして私が選ばれたのか？

いろいろな人びとの考えを聞くために、地域や性別、年代が偏らないように、選挙人名簿から何人おきという具合に、まったく無作為に選ばせていただきました。なお、お名前や住所などを漏らさないことなどを誓約書にして選挙人名簿の閲覧を申請し、各選挙管理委員会から許可をいただきました。

Q.どんな人が何人くらい選ばれたのか？

全国から 341 地点を選び、各地点から満 20 歳～89 歳までの方を 15 名程度、あわせて 5000 人を無作為に選びました。

Q.家族や仕事のことを細かく聞くのはどうして？

現代人の家庭の成り立ちや家族や仕事への思い、仕事の環境などを多角的に研究し、社会の問題点や改善点を探り出すことを目的にしています。私たちの子や孫たちに温かい家庭や暮らしやすい社会をつくる為に学術的に貢献しようとするものです。

Q.プライバシーは守られるのか？

どんなことでもご本人にとっては大事なプライバシーですから、お答えを第三者に漏らしてはならないことを私たちの職業倫理として厳しく定められています。また、ほかに誰に答えていただいているかも言ってはならないと定められています。

Q.どうしても答えたくない質問は？

どの質問も重要で、ぜひともお答え願いたいのですが、どうしても答えたくないところがあった場合、その質問には「答えたくない」（ノーコメント）とおっしゃってください。

Q.調査の結果は発表するのか？

調査実施から約一年半後には調査結果が統計的に発表され、研究参加者が論文や出版物にしたり、学会で発表したり、国内外の研究者とシンポジウムをする予定です。

（特に求められたら）調査に関する情報は、以下のホームページでご覧になれます。

JGSS のホームページ … <http://jgss.daishodai.ac.jp>

東京大学社会科学研究所データ・アーカイブ … <http://www.iss.u-tokyo.ac.jp/ssjda/>

< 年齢早見表 >

年齢は、9月1日現在のものとし、< 年齢早見表 > により算出する。なお、誕生日が9月2日以降の人は、早見表より1を引くこと。ただし、調査票の設問における年齢は9月1日現在を目安とするが、厳密でなくてよい。

年号	西暦	干支	年齢	年号	西暦	干支	年齢	年号	西暦	干支	年齢
明治 45 / 元	1912	子 ねずみ	90	昭和 17	1942	午 うま	60	昭和 47	1972	子 ねずみ	30
大正 2	1913	丑 うし	89	18	1943	未 ひつじ	59	48	1973	丑 うし	29
3	1914	寅 とら	88	19	1944	申 さる	58	49	1974	寅 とら	28
4	1915	卯 うさぎ	87	20	1945	酉 とり	57	50	1975	卯 うさぎ	27
5	1916	辰 たつ	86	21	1946	戌 いぬ	56	51	1976	辰 たつ	26
6	1917	巳 へび	85	22	1947	亥 いのしし	55	52	1977	巳 へび	25
7	1918	午 うま	84	23	1948	子 ねずみ	54	53	1978	午 うま	24
8	1919	未 ひつじ	83	24	1949	丑 うし	53	54	1979	未 ひつじ	23
9	1920	申 さる	82	25	1950	寅 とら	52	55	1980	申 さる	22
10	1921	酉 とり	81	26	1951	卯 うさぎ	51	56	1981	酉 とり	21
11	1922	戌 いぬ	80	27	1952	辰 たつ	50	57	1982	戌 いぬ	20
12	1923	亥 いのしし	79	28	1953	巳 へび	49	58	1983	亥 いのしし	19
13	1924	子 ねずみ	78	29	1954	午 うま	48	59	1984	子 ねずみ	18
14	1925	丑 うし	77	30	1955	未 ひつじ	47	60	1985	丑 うし	17
大正 15 / 元	1926	寅 とら	76	31	1956	申 さる	46	61	1986	寅 とら	16
昭和 2	1927	卯 うさぎ	75	32	1957	酉 とり	45	62	1987	卯 うさぎ	15
3	1928	辰 たつ	74	33	1958	戌 いぬ	44	63	1988	辰 たつ	14
4	1929	巳 へび	73	34	1959	亥 いのしし	43	64 / 元	1989	巳 へび	13
5	1930	午 うま	72	35	1960	子 ねずみ	42	平成 2	1990	午 うま	12
6	1931	未 ひつじ	71	36	1961	丑 うし	41	3	1991	未 ひつじ	11
7	1932	申 さる	70	37	1962	寅 とら	40	4	1992	申 さる	10
8	1933	酉 とり	69	38	1963	卯 うさぎ	39	5	1993	酉 とり	9
9	1934	戌 いぬ	68	39	1964	辰 たつ	38	6	1994	戌 いぬ	8
10	1935	亥 いのしし	67	40	1965	巳 へび	37	7	1995	亥 いのしし	7
11	1936	子 ねずみ	66	41	1966	午 うま	36	8	1996	子 ねずみ	6
12	1937	丑 うし	65	42	1967	未 ひつじ	35	9	1997	丑 うし	5
13	1938	寅 とら	64	43	1968	申 さる	34	10	1998	寅 とら	4
14	1939	卯 うさぎ	63	44	1969	酉 とり	33	11	1999	卯 うさぎ	3
15	1940	辰 たつ	62	45	1970	戌 いぬ	32	12	2000	辰 たつ	2
16	1941	巳 へび	61	46	1971	亥 いのしし	31	13	2001	巳 へび	1



生活と意識についての国際比較調査 〔 調査要領 〕

2003年10月
社団法人 中央調査社

1. 主な調査書類の種類 ... 種類を確認すること

調査要領	
対象者名簿	通常と異なる用紙を使っている
面接調査票（ページユ）	すべての対象者に行なう
回答票（面接用）	
補助用紙（緑色）	面接調査票の問 21-1 用（適宜使用）
留置調査票 A 票（青色）	対象者名簿の指示通り使用
留置調査票 B 票（ふじ色）	対象者名簿の指示通り使用
欠票調査票（ピンク）	欠票対象の記録用(すべての欠票対象を記録する)
依頼状	持参配布用
正規対象宛の依頼状	調査員自身が必ず郵送する（適宜投函する）
予備対象宛の依頼状	予備対象に調査する場合に使用（使用時には郵送する）
謝礼品（図書券 1000 円分）	調査完了時に対象者に手渡す
謝礼品（ペンセット）	適時、対象者に手渡す
その他必要な書類	調査員記入票(精算用紙)、調査員証明書

2. この調査の特徴

この調査は、他の調査と違う点が多いので、間違えないように以下をよく読んで理解すること。

1) 共同学術・国際比較調査

就業状況や家族関係、生活意識など生活に関する項目を網羅した調査で、社会科学の諸分野に亘る大学研究者による共同学術調査であり、時系列研究や国際比較を行ない、現代の社会構造や意識構造の解明を目的としている。（対象者への説明は 6 ページ参照）

2) 面接票と留置票のセット完了が必須

面接票と留置票に分けているので、同一対象者に面接調査と留置調査をし、両方完了しなければならない。

3) 留置調査票には A 票・B 票の 2 種類がある

A 票・B 票のどちらを使うかは、回答者ごとに事前に決まっているので、対象者名簿の記載どおりに使用する。

4) 予備対象には、欠票となった元の対象者に決められた留置票（A 票・B 票）を使用する

5) 留置 B 票は問 1～問 4 まで面接調査となっている

面接調査票を実施した後にこの部分に関しても面接を行ない、必要な処理を行なってから置いてくること（先に留置き部分の記入を依頼してはならない）。

6) 依頼状は、正規対象全員に事前に調査員が郵送する

全正規対象に、依頼状（封書）を、調査員が実施前に郵送する。事前依頼状の効果を高めるため調査員が実施時期の頃合いを見計らって投函する。必ず郵送すること。

7) ペンセットと図書券は、謝礼として使用

図書券（1000 円分）は、面接・留置調査の両方が完了した時に渡す。

ペンセットは、最終的に調査の完了・未完了にかかわらず、いつ渡してもよい。調査がやりやすいように、渡すタイミングを判断する。

8) 欠票理由の分類と予備の使用

予備の使用を間違える調査員が大変多いので、予備の使い方には細心の注意を払うこと。

欠票の場合、対象者名簿の【欄2】に欠票理由1～9を記入する。その際、対象者名簿の右側の指示に従う。

この欠票理由の分類は他の調査と違うので注意する。

予備対象は、正規対象の欠票理由が「4 一時不在」「5 拒否」以外すべて使用。

予備を使用するかどうかは、下記の「欠票処理」の表、および対象者名簿の【欄2】「欠票理由」の指示に従う。指示に「終了」とあれば、予備にはあたらない。

留置票と面接票の一方しか回収できなかった場合、あるいは面接票の回答途中で拒否をされた場合など、調査を途中まで行なったものの欠票となったときには、その理由を「4 一時不在」「5 拒否」などと記し、予備にはあたらない。安易に「9 その他の理由」としないこと。

9) 予備対象は番号順に使用する

予備の対象番号は「21」「22」「23」「24」「25」で、番号順に使用する。

10) 完了しても予備対象の対象番号は変えない

完了した予備対象の番号は、「21」「22」「23」「24」「25」の予備番号をそのまま使う。

欠票処理

対象者の状況		対象者名簿への記入		その後の処理
		【欄1】 回収状況 回収 ×欠票	【欄2】 欠票理由	
調査に協力してくれた				終了
住所不明	表札なし、部屋番号不明など	×	1	予備へ
転居	引越、家を出て下宿・寮・一人暮らし(学生も含む)、 3ヶ月以上の入院・入所 養護・介護施設への入所(期間にかかわらず)	×	2	予備へ
長期不在	長期不在であることが家族や近所の人から確認できた場合など(単身赴任を含む)	×	3	予備へ
一時不在	不在が4回以上続いた時など	×	4	終了
拒否	どうしても調査を拒まれた	×	5	終了
病気・ケガ、 聴力・言語障害	病気・ケガで療養中や、聴力・言語障害などの場合	×	6	予備へ
入院中・入所中	3ヶ月未満の入院・入所の場合 〔 3ヶ月以上の入院・入所は「転居」 「養護・介護施設への入所」の場合は、 期間にかかわらず「転居」として予備へ。 〕	×	7	予備へ
死亡	死亡	×	8	予備へ
その他の理由	その他(調査担当者に報告・確認すること) 〔 留置票と面接票の一方しか回収できなかった場合は、その他ではないので注意。 〕	×	9	予備へ

- 11) 予備対象も欠票理由が「一時不在」・「拒否」以外は、すべて次の予備を使用
その予備が「一時不在」・「拒否」以外は、すべてさらに次の予備対象を使用する。
これらの流れを記録するため、対象者名簿の【欄3】に「アタック状況番号」を記入。
その際、対象者名簿【欄3】の指示に従う。

この【欄3】「アタック状況番号」は、調査票(面接票、留置票)の1ページの「支局・地点番号・対象番号」欄の右の「D欄」および、欠票調査票の「4.アタック状況番号」欄に転記する。

- 12) 同様に、対象者名簿の【欄4】「元対象番号」に、それぞれの予備をアタックするきっかけとなった欠票対象の対象番号を記入する。その際、対象者名簿【欄4】の指示に従う。
- 13) 予備対象に対してA票・B票のいずれを使用したかを記入する。
- 14) すべての欠票に欠票調査票を作成
正規対象であっても予備対象であっても、欠票はすべて、欠票理由にかかわらず欠票調査票(ピンク)を作成する。アタック前に本社や支局に転居や拒否の連絡があったものについても、欠票調査票を作成する。
- 15) 使用する予備対象には、調査員が事前に依頼状を郵送する
予備対象を調査することになったら、調査員が予備対象宛の依頼状を投函すること。必ず郵送すること。
- 16) 現地リスティングは一切しない
- 17) 回収率をあげるため最低4回訪問
「一時不在」を少なくするため、相手に応じて日時を変えて最低4回は訪問すること。調査の趣旨を理解してもらい、欠票をできるだけ少なくするために、対象者に不信感や不安感、ずさんな印象を持たれないよう言動・態度に気をつけ、わかりやすく説明して説得すること。

3. 対象者名簿に関する注意

- 1) 通常の対象者名簿と違うので注意する。
- 2) 必要事項を漏れなく記入する。
- 3) 年齢が9月1日現在になっているか確認する。
- 4) 対象者名簿右側の指示を厳守する。
- 5) 予備の使用や欠票理由の決定に自信がない時は、調査会社の担当者に指示をあおぐ。

4. 実施の注意

- 1) 調査方法、対象者限定の厳守
面接票を記入依頼してはならない。
面接調査では、質問の順序変更、省略、言い換え、勝手な説明などはしてはならない。
留置票については記入依頼を原則とするが、目の不自由な人には面接聴取法でも構わない。
同性・同年代の家族であっても、抽出された対象者を変えてはならない。
- 2) 対象者のプライバシー保護には十分配慮すること
対象者名簿の記載内容が他人の目に触れないように気をつける。
電話ボックスに対象者名簿などを置き忘れたり、記入済みの留置票を他の対象者に渡したりしないよう注意する。
- 3) 調査員証明書などを忘れないように
調査の趣旨をようやく理解してくれても、調査員証明書を忘れると信用されない。
- 4) 約束の日時は必ず守る

5) 対象者本人とコンタクトをとる努力をする

伝言が正確に伝わらない人（幼児など）に頼んではならない。
 家族の誰にも会わずにポストなどに調査票を入れて依頼してはならない。

5. 調査票に関する注意

1) 支局・地点番号・対象番号

対象者名簿の上の「支局地点」、および名簿中央の「対象番号」(01~25)を転記（面接票・留置票・欠票調査票）。

2) 留置調査票について

記入を依頼する相手を間違えないようにすること。
 留置を依頼する時には、回収日時を約束し、調査票の表紙に「調査員の氏名」と「回収約束日」を記入して預けること。

3) 面接・留置の実施順序

留置B票（ふじ色）の対象者については、面接調査票（ページュ）を必ず先に行ない、引き続き留置B票の面接部分を行なう。B票の最初7ページは面接、残りのページは留置。
 留置A票（青色）の対象者には、状況に応じて面接・留置のどちらを先に実施しても構わない。

4) 留置B票の実施

B票の面接部分は、2色刷になっている。黒字の「 」内を読み上げ、赤字の調査員注に従うこと。面接の際に使用するメモ用紙（回答者用）は、調査票から切り取って回答者に渡す。7ページまで面接聞き取り法で行ない、調査員が記入した後、留置部分の記入を依頼する。

5) 留置票に担当調査員名や回収約束日をきちんと書き入れた上で依頼する

あらかじめ回収日時を約束し、留置票に記入して渡す。
 記入すべきことをしていないと、ずさんな印象を持たれる。
 対象者に完全な記入を求めるなら、まず調査員がきちんと記入しなければならない。

6) 産業・職業の記述に関しては、下記に留意して調査し、記述すること

「働いている場所の事業」（産業）及び「仕事の内容」（職業）については、会社名や取り扱う製品名だけでなく、「何を、どこで、どのように、どうする」産業や職業であるのかわかるように記述する。悪い記述例と良い記述例を示す。

a. 産業の記述に関する例示

「ガス管」など製品名のみでなく、「ガス管の製造」、「ガス管の販売」、「ガス管の修理」など事業の内容が、製造なのか、販売なのか、サービスなのかわかるようにする。

b. 職業の記述に関する例示

「営業」や「建設」だけでなく、仕事の仕方や取り扱い製品がわかるようにする。
 例えば、「介護」のみでなく「介護福祉士の資格を持ち、特養で寝たきり老人を介護」など、「営業」のみでなく「化粧品を訪問販売する外勤の営業」や「電話で自然食品の注文を取る営業」など、「建設関係の仕事」でなく「コンクリート舗装作業」や「ショベルマシンの運転」など、「住宅設備」でなく「ビル空調の調整」などと記述する。

記述方法に関して下記を参照する。

a. 楷書体で丁寧に記述する。

b. 通常、漢字で記述するものはカタカナでなく漢字で記述する。

（例）コセキジム 戸籍事務、ジキ 磁気、ソージ 掃除、カン理 管理、
 機カイ 機械など。

c. 助詞にカタカナを使わない。

（例）大学ノ教授 大学の教授、子供服ノ販売 子供服の販売など。

d. 助詞の代わりに「、」や「・」を使わない。

(例)「公用車、運転業務」 「公用車の運転業務」、「看護婦、市立病院」 「市立病院の看護婦」など。

e. 誤字・脱字に気をつけ、当て字・略語は使わない。

6. 回収時の注意

できるかぎり、留置票を受け取った時に、その場で、次のようなチェックをする。

- 1) 「様 ご本人のお答えですね」
- 2) 「一応、パラパラと拝見します」
- 3) 回答欄が空欄の場合、回答漏れかノーコメントかを確認する。回答漏れの場合は、その場で記入してもらう。
- 4) B票のメモ用紙は回収しない。

< 調査票を見られることを嫌がっているような場合 >

- 1) 「様 ご本人のお答えですね」と確認する。
- 2) 全ての質問に回答したかどうかを再確認してもらう。
回答漏れがある場合には、その場で記入してもらう。

7. 欠票調査票の記入に関する注意

- 1) 本社や支局に転居や拒否の連絡があったものも含め、欠票はすべて欠票調査票に必要事項を記入する。
- 2) 対象者名簿からの転記部分が多いが、研究のために必要な情報なので、間違いのないように転記する。

8. 提出時の注意

- 1) 対象者名簿に必要事項がすべて記入されているか確認する。
- 2) 面接票と留置票をセットにし、欠票調査票とともに対象番号順にそろえて提出する。
- 3) 面接票と留置票が揃っていないなどの理由で無効な調査票も、いっしょに提出する。

参考資料となるので、一部でも回答が記入された調査票は、決して捨てない。

ただし、回答者が回答途中で拒否を表明し、それまでの回答もすべて無効にして破棄したいと要請した場合は、無理に回収する必要はない。欠票調査票にその旨を明記する。

対象者への説明例 …… この調査に関する質問があった場合の説明例

Q.この調査の目的は？

この調査は、世の中や日常生活に対する人びとの考え方や仕事についての実態などをアンケートの形で調査して、人びとの考え方や行動が年代や立場・環境によってどのように違うのかを統計的に研究することを目的としています。

さらに、この調査を続けることにより（同じ人に繰り返して調査をすることはありません）人びとの意識が時代とともにどう変わっていくのかを時系列分析をしたり、外国で実施した調査と比較研究をする国際的な学術研究です。

Q.依頼状に書いてある「文部科学省指定 学術フロンティア推進拠点 研究プロジェクト」とは？

大阪商業大学の比較地域研究所と東京大学の社会科学研究所が、文部科学省の助成を受け日本人の生活や意識について共同で調査・研究をして、多角的な分析をしようとする研究プロジェクトです。

Q.どうして私が選ばれたのか？

いろいろな人びとの考えを聞くために、地域や性別、年代が偏らないように、選挙人名簿から何人おきという具合に、まったく無作為に選ばせていただきました。なお、お名前や住所などを漏らさないことなどを誓約し、各選挙管理委員会から許可を得て、選挙人名簿の閲覧をさせていただきました。

Q.どんな人が何人くらい選ばれたのか？

全国から 489 地点を選び、各地点から満 20 歳～89 歳までの方を 15 名程度ずつ、あわせて 7,200 人を無作為に選びました。

Q.どのくらい時間がかかるの？

人によってさまざまですが、だいたい面接 20 分、留め置きに 20 分程度です。

Q.家族や仕事のことを細かく聞くのはどうして？

現代人の家庭の成り立ちや家族や仕事への思い、仕事の環境などを多角的に研究し、社会の問題点や改善点を探り出すことを目的にしています。私たちの子や孫たちに温かい家庭や暮らしやすい社会をつくる為に学術的に貢献しようとするものです。

Q.プライバシーは守られるのか？

どんなことでもご本人にとっては大事なプライバシーですから、お答えを第三者に漏らしてはならないことを私たちの職業倫理として厳しく定められています。また、ほかに誰に答えていただいているかも言ってはならないと定められています。

Q.どうしても答えたくない質問は？

どの質問も重要で、ぜひともお答え願いたいのですが、どうしても答えたくないところがあった場合、その質問には「答えたくない」(ノーコメント)とおっしゃってください。

Q.調査の結果は発表するのか？

調査実施から約 1 年半後には調査結果が統計的に発表され、研究参加者が論文や出版物にしたり、学会で発表したり、国内外の研究者とシンポジウムを行なっています。

(特に求められたら) 調査に関する情報は、以下のホームページでご覧になれます。

JGSS のホームページ …… <http://jgss.daishodai.ac.jp>

東京大学社会科学研究所 SSJ データ・アーカイブ …… <http://ssjda.iss.u-tokyo.ac.jp/>

< 年齢早見表 >

年齢は、9月1日現在のものとし、< 年齢早見表 > により算出する。なお、誕生日が9月2日以降の人は、早見表より1を引くこと。ただし、調査票の設問における年齢は9月1日現在を目安とするが、厳密でなくてよい。

年号	西暦	干支	年齢	年号	西暦	干支	年齢	年号	西暦	干支	年齢
大正 2	1913	丑 うし	90	昭和 18	1943	未 ひつじ	60	昭和 48	1973	丑 うし	30
3	1914	寅 とら	89	19	1944	申 さる	59	49	1974	寅 とら	29
4	1915	卯 うさぎ	88	20	1945	酉 とり	58	50	1975	卯 うさぎ	28
5	1916	辰 たつ	87	21	1946	戌 いぬ	57	51	1976	辰 たつ	27
6	1917	巳 へび	86	22	1947	亥 いのしし	56	52	1977	巳 へび	26
7	1918	午 うま	85	23	1948	子 ねずみ	55	53	1978	午 うま	25
8	1919	未 ひつじ	84	24	1949	丑 うし	54	54	1979	未 ひつじ	24
9	1920	申 さる	83	25	1950	寅 とら	53	55	1980	申 さる	23
10	1921	酉 とり	82	26	1951	卯 うさぎ	52	56	1981	酉 とり	22
11	1922	戌 いぬ	81	27	1952	辰 たつ	51	57	1982	戌 いぬ	21
12	1923	亥 いのしし	80	28	1953	巳 へび	50	58	1983	亥 いのしし	20
13	1924	子 ねずみ	79	29	1954	午 うま	49	59	1984	子 ねずみ	19
14	1925	丑 うし	78	30	1955	未 ひつじ	48	60	1985	丑 うし	18
15/元	1926	寅 とら	77	31	1956	申 さる	47	61	1986	寅 とら	17
昭和 2	1927	卯 うさぎ	76	32	1957	酉 とり	46	62	1987	卯 うさぎ	16
3	1928	辰 たつ	75	33	1958	戌 いぬ	45	63	1988	辰 たつ	15
4	1929	巳 へび	74	34	1959	亥 いのしし	44	64/元	1989	巳 へび	14
5	1930	午 うま	73	35	1960	子 ねずみ	43	平成 2	1990	午 うま	13
6	1931	未 ひつじ	72	36	1961	丑 うし	42	3	1991	未 ひつじ	12
7	1932	申 さる	71	37	1962	寅 とら	41	4	1992	申 さる	11
8	1933	酉 とり	70	38	1963	卯 うさぎ	40	5	1993	酉 とり	10
9	1934	戌 いぬ	69	39	1964	辰 たつ	39	6	1994	戌 いぬ	9
10	1935	亥 いのしし	68	40	1965	巳 へび	38	7	1995	亥 いのしし	8
11	1936	子 ねずみ	67	41	1966	午 うま	37	8	1996	子 ねずみ	7
12	1937	丑 うし	66	42	1967	未 ひつじ	36	9	1997	丑 うし	6
13	1938	寅 とら	65	43	1968	申 さる	35	10	1998	寅 とら	5
14	1939	卯 うさぎ	64	44	1969	酉 とり	34	11	1999	卯 うさぎ	4
15	1940	辰 たつ	63	45	1970	戌 いぬ	33	12	2000	辰 たつ	3
16	1941	巳 へび	62	46	1971	亥 いのしし	32	13	2001	巳 へび	2
17	1942	午 うま	61	47	1972	子 ねずみ	31	14	2002	午 うま	1



JGSS-2002 調査

生活と意識についての国際比較調査
〔 欠票調査票 〕

調査員注: 欠票調査票は、依頼状の郵送段階で転居、拒否が判明した分も含め、すべての欠票について作成すること。
対象者名簿より支局・地点番号・対象番号などを転記する。

2002年10月 (社)中央調査社

支局番号		地点番号			対象番号		調査員名	点検者名

以下について、対象者名簿から転記、または記述する。

1. 対象者 性別 …… 1 男性 2 女性

2. 対象者 生年月日・年齢 …… 対象者名簿から転記

〔 1 大正 年 月 日生まれ 歳
 2 昭和 年 月 日生まれ 歳

3. 欠票理由 …… 対象者名簿の【欄2】から転記

4. アタック状況番号 …… 対象者名簿の【欄3】から転記 (正規対象ならば「0」を記入)

5. 元対象番号 …… 対象者名簿の【欄4】から転記

6. 欠票状況 …… 対象者名簿の「欠票になった具体的状況」をさらに詳しく記述

.....

7. 欠票決定日時(24時間制で記入) …… 対象者名簿から転記

欠票決定日時 月 日 時 分頃

8. 訪問回数 …… 対象者名簿から転記 回

9. 最終接触状況

- 1 本人に会えた
- 2 家族に会えた
- 3 事前に電話・手紙で連絡があつて欠票となつた
- 4 誰にも会えなかつた
- 5 その他 ()

10. 欠票状態 …… 1 面接・留置ともに欠票 2 面接のみ欠票 3 留置のみ欠票

日本版 General Social Surveys (JGSS) が生まれた経緯

過去における多数のチャレンジ

大阪商業大学と東京大学が、革命的に斬新なアイデアを持っていたわけではない。過去に個人として、または組織的に、日本版 General Social Surveys (JGSS) に近いコンセプトを考え、研究費を申請した人々は少なからず存在した。そして、幸運にもスタートすることができた JGSS が、仮に日本の将来に重要な役割を果たすことが出来るとするならば、それは過去において同様のコンセプトを推進しようとしたすべての人々のおかげであることを忘れてはならない。

大阪商業大学と東京大学の基本理念の一致

大阪商業大学と東京大学が、互いに独立して GSS のような公開された社会調査データの必要性を痛感し、日本版 GSS を計画中であることを知ったのは、1998 年夏のことである。

東京大学は、その社会科学研究所がスタートさせたデータ・アーカイブの内容充実に不可欠なデータとして、変数の多い、標本抽出のしっかりしたデータを自ら集めたいと考え、準備を進めていた。一方、大阪商業大学では、文部省(当時)より発表された学術フロンティア(後述)によって研究を推進できる道が開けたことを機に、JGSS 計画を立て、国内外の研究者に声をかけているところであった。

大阪商業大学と東京大学とは、1) JGSS は日本の社会科学発展に不可欠のものであること、2) 知識と獲得しうる資源を、大学間の垣根を越えて提供する用意があること、またそうすべきであること、3) 補完し合う協力体制が取れること、4) 大学名にこだわらず、我々以外にも協力を求めるべきであること、などで相互の認識が一致した。むろん国立大学と私立大学との立場の違いはあるにせよ、可能な範囲でできる限り柔軟に対応するつもりであった。計画が進み、5年を経過した現在、両校は本当の意味で互いに信頼し合えるパートナーとなった。

学術フロンティア

「学術フロンティア」推進事業とは、文部科学省が、優れた研究実績をあげ、将来の研究発展が期待される卓越した研究組織を「学術フロンティア推進拠点」に選定し、5年間という年限を持って、ハード面の整備も含めた総合的な支援を行う事業である。従来は理工系を中心とする研究に限られていたものが、1998年より人文・社会系にも認められた。

この期間の長い特別補助は、文部省(当時)の大ヒットであると思う。5年間という年月がなくては、JGSS 計画は動けなかっただろう。この研究に関係する我々全員は、日本の社会科学を発展させ、ひいては日本の将来を良くすることで、文部科学省の好意に応えなければならぬ。

JGSS の誕生

JGSS プロジェクトは、1999年度をスタート年とし、2003年度までの5年間で、大阪商業大学、

東京大学以外に明治大学、東京都立大学、京都大学、神戸大学、中央大学、敬愛大学、国立社会保障・人口問題研究所などに所属する研究者が参加している。また GSS 本家とも言うべきシカゴ大学 NORC (National Opinion Research Center) のディレクター、トム・スミス氏もアドバイザーとして参画している。

1999 年に 2 回の予備調査を行ない、その結果を踏まえ、2000 年から本調査を毎年重ねている。これらの結果（個票データ、コードブックを含む）は、調査実施から約 17 ヶ月後に東京大学社会科学研究所附属日本社会研究情報センター SSJ データ・アーカイブより提供されている。

谷岡 一郎

お願い

この基礎集計表・コードブックを利用して発表を行なわれた方は、その掲載誌などを下記の JGSS 事務局宛に 1 部お送り下さい。本誌の掲載内容やデータの修正については、JGSS ホームページで掲示いたします。

JGSS 事務局

〒577-8505 東大阪市御厨栄町 4-1-10
大阪商業大学 比較地域研究所

Tel:06-6785-6013 Fax:06-6785-6011
E-mail:jgss@daishodai.ac.jp
<http://jgss.daishodai.ac.jp/>

2006 年 3 月 31 日 発行(非売品)

《文部科学省指定 学術フロンティア推進拠点 研究プロジェクト》

日本版 General Social Surveys
基礎集計表・コードブック
JGSS 累積データ 2000-2003

編集 大阪商業大学 比較地域研究所
東京大学 社会科学研究所

発行 大阪商業大学 比較地域研究所
〒577-8505 東大阪市御厨栄町 4 丁目 1 番 10 号

印刷 (株)NPCコーポレーション